


Quadro 1 - [BS100] Contagem dos trabalhadores por cargo/carreira segundo a modalidade de vinculação e género

		Dirigente - Superior	Dirigente - Intermédio	Carreiras Gerais - Técnico Superior	Carreiras Gerais - Assistente Técnico	Carreiras Gerais - Assistente Operacional	Bombeiros	Informática	Polícia Municipal	Outros	Total
Comissão de Serviço	H:	0	1	0	0	0	0	0	0	0	1
	M:	0	2	0	0	0	0	0	0	2	4
	T:	0	3	0	0	0	0	0	0	2	5
CTFP por tempo indeterminado	H:	0	0	5	10	58	0	3	0	0	76
	M:	0	0	18	9	49	0	0	0	0	76
	T:	0	0	23	19	107	0	3	0	0	152
CTFP a termo resolutivo certo	H:	0	0	0	0	0	0	0	0	0	0
	M:	0	0	0	0	0	0	0	0	0	0
	T:	0	0	0	0	0	0	0	0	0	0
CTFP a termo resolutivo incerto	H:	0	0	0	0	0	0	0	0	0	0
	M:	0	0	0	0	0	0	0	0	0	0
	T:	0	0	0	0	0	0	0	0	0	0
Outra	H:	0	0	0	0	0	0	0	0	3	3
	M:	0	0	0	0	0	0	0	0	0	0
	T:	0	0	0	0	0	0	0	0	3	3
Total <input type="checkbox"/>	H:	0	1	5	10	58	0	3	0	3	80
	M:	0	2	18	9	49	0	0	0	2	80
	T:	0	3	23	19	107	0	3	0	5	160

Quadro 1.1 - [BS110] Contagem dos prestadores de serviços (pessoas singulares) segundo a modalidade de prestação de serviços e género

		Total
Tarefa	H:	14
	M:	11
	T:	25
Avença	H:	0
	M:	0
	T:	0
Total □	H:	14
	M:	11
	T:	25



Quadro 2 - [BS200] Contagem dos trabalhadores por cargo/carreira segundo o escalão etário e género

		Dirigente - Superior	Dirigente - Intermédio	Carreiras Gerais - Técnico Superior	Carreiras Gerais - Assistente Técnico	Carreiras Gerais - Assistente Operacional	Bombeiros	Informática	Polícia Municipal	Outros	Total
Menos de 20 Anos	H:	0	0	0	0	0	0	0	0	0	0
	M:	0	0	0	0	0	0	0	0	0	0
	T:	0	0	0	0	0	0	0	0	0	0
20-24	H:	0	0	0	0	0	0	0	0	0	0
	M:	0	0	0	0	0	0	0	0	0	0
	T:	0	0	0	0	0	0	0	0	0	0
25-29	H:	0	0	0	0	1	0	0	0	0	1
	M:	0	0	1	0	3	0	0	0	0	4
	T:	0	0	1	0	4	0	0	0	0	5
30-34	H:	0	0	1	0	0	0	1	0	0	2
	M:	0	0	1	0	8	0	0	0	0	9
	T:	0	0	2	0	8	0	1	0	0	11
35-39	H:	0	0	0	3	0	0	1	0	0	4
	M:	0	0	6	0	5	0	0	0	0	11
	T:	0	0	6	3	5	0	1	0	0	15
40-44	H:	0	0	0	1	2	0	0	0	1	4
	M:	0	1	6	0	8	0	0	0	1	16
	T:	0	1	6	1	10	0	0	0	2	20
45-49	H:	0	0	0	1	2	0	0	0	1	4
	M:	0	1	2	6	6	0	0	0	0	15
	T:	0	1	2	7	8	0	0	0	1	19
50-54	H:	0	0	3	2	17	0	0	0	0	22
	M:	0	0	2	2	10	0	0	0	1	15
	T:	0	0	5	4	27	0	0	0	1	37
55-59	H:	0	1	0	3	24	0	1	0	1	30
	M:	0	0	0	0	6	0	0	0	0	6
	T:	0	1	0	3	30	0	1	0	1	36
60-64	H:	0	0	1	0	9	0	0	0	0	10
	M:	0	0	0	1	3	0	0	0	0	4
	T:	0	0	1	1	12	0	0	0	0	14
65-69	H:	0	0	0	0	3	0	0	0	0	3
	M:	0	0	0	0	0	0	0	0	0	0
	T:	0	0	0	0	3	0	0	0	0	3
70 ou mais anos	H:	0	0	0	0	0	0	0	0	0	0
	M:	0	0	0	0	0	0	0	0	0	0
	T:	0	0	0	0	0	0	0	0	0	0
Total □	H:	0	1	5	10	58	0	3	0	3	80
	M:	0	2	18	9	49	0	0	0	2	80
	T:	0	3	23	19	107	0	3	0	5	160

Quadro 3 - [BS300] Contagem dos trabalhadores por cargo / carreira segundo o nível de antiguidade e género

		Dirigente - Superior	Dirigente - Intermédio	Carreiras Gerais - Técnico Superior	Carreiras Gerais - Assistente Técnico	Carreiras Gerais - Assistente Operacional	Bombeiros	Informática	Polícia Municipal	Outros	Total
Até 5 Anos	H:	0	0	1	0	1	0	0	0	0	2
	M:	0	0	1	0	4	0	0	0	0	5
	T:	0	0	2	0	5	0	0	0	0	7
5-9	H:	0	0	0	0	9	0	1	0	0	10
	M:	0	0	9	1	12	0	0	0	0	22
	T:	0	0	9	1	21	0	1	0	0	32
10-14	H:	0	0	0	3	0	0	1	0	0	4
	M:	0	0	2	0	6	0	0	0	0	8
	T:	0	0	2	3	6	0	1	0	0	12
15-19	H:	0	0	0	2	3	0	0	0	0	5
	M:	0	1	4	2	5	0	0	0	1	13
	T:	0	1	4	4	8	0	0	0	1	18
20-24	H:	0	0	2	4	25	0	0	0	2	33
	M:	0	1	0	2	10	0	0	0	0	13
	T:	0	1	2	6	35	0	0	0	2	46
25-29	H:	0	1	1	0	9	0	0	0	0	11
	M:	0	0	0	1	8	0	0	0	1	10
	T:	0	1	1	1	17	0	0	0	1	21
30-34	H:	0	0	1	1	11	0	1	0	1	15
	M:	0	0	2	2	3	0	0	0	0	7
	T:	0	0	3	3	14	0	1	0	1	22
35-39	H:	0	0	0	0	0	0	0	0	0	0
	M:	0	0	0	0	1	0	0	0	0	1
	T:	0	0	0	0	1	0	0	0	0	1
40 ou mais anos	H:	0	0	0	0	0	0	0	0	0	0
	M:	0	0	0	1	0	0	0	0	0	1
	T:	0	0	0	1	0	0	0	0	0	1
Total □	H:	0	1	5	10	58	0	3	0	3	80
	M:	0	2	18	9	49	0	0	0	2	80
	T:	0	3	23	19	107	0	3	0	5	160

Quadro 4 - [BS400] Contagem dos trabalhadores por cargo/carreira segundo o nível de escolaridade e género

	Dirigente - Superior	Dirigente - Intermédio	Carreiras Gerais - Técnico Superior	Carreiras Gerais - Assistente Técnico	Carreiras Gerais - Assistente Operacional	Bombeiros	Informática	Polícia Municipal	Outros	Total
Menos de 4 anos de escolaridade	H:	0	0	0	0	0	0	0	0	0
	M:	0	0	0	0	0	0	0	0	0
	T:	0	0	0	0	0	0	0	0	0
4 anos de escolaridade	H:	0	0	0	0	30	0	0	0	30
	M:	0	0	0	0	2	0	0	0	2
	T:	0	0	0	0	32	0	0	0	32
6 anos de escolaridade	H:	0	0	0	0	7	0	0	0	7
	M:	0	0	0	0	3	0	0	0	3
	T:	0	0	0	0	10	0	0	0	10
9º ano ou equivalente	H:	0	0	0	0	13	0	0	1	14
	M:	0	0	0	0	12	0	0	0	12
	T:	0	0	0	0	25	0	0	1	26
11º ano	H:	0	0	0	0	1	0	0	0	1
	M:	0	0	0	0	3	0	0	0	3
	T:	0	0	0	0	4	0	0	0	4
12º ano ou equivalente	H:	0	0	0	5	6	0	1	2	14
	M:	0	0	1	7	19	0	0	2	29
	T:	0	0	1	12	25	0	1	4	43
Bacharelato	H:	0	0	0	5	0	0	1	0	6
	M:	0	0	2	1	6	0	0	0	9
	T:	0	0	2	6	6	0	1	0	15
Licenciatura	H:	0	1	5	0	1	0	1	0	8
	M:	0	1	12	1	4	0	0	0	18
	T:	0	2	17	1	5	0	1	0	26
Mestrado	H:	0	0	0	0	0	0	0	0	0
	M:	0	1	3	0	0	0	0	0	4
	T:	0	1	3	0	0	0	0	0	4
Doutoramento	H:	0	0	0	0	0	0	0	0	0
	M:	0	0	0	0	0	0	0	0	0
	T:	0	0	0	0	0	0	0	0	0
Total	H:	0	1	5	10	58	0	3	3	80
	M:	0	2	18	9	49	0	0	2	80
	T:	0	3	23	19	107	0	3	5	160

Quadro 5 - [BS500] Contagem dos trabalhadores estrangeiros por cargo / carreira segundo a nacionalidade e género

		Dirigente - Superior	Dirigente - Intermédio	Carreiras Gerais - Técnico Superior	Carreiras Gerais - Assistente Técnico	Carreiras Gerais - Assistente Operacional	Bombeiros	Informática	Polícia Municipal	Outros	Total
União Europeia	H:	0	0	0	0	0	0	0	0	0	0
	M:	0	0	0	0	0	0	0	0	0	0
	T:	0	0	0	0	0	0	0	0	0	0
CPLP	H:	0	0	0	0	0	0	0	0	0	0
	M:	0	0	0	0	0	0	0	0	0	0
	T:	0	0	0	0	0	0	0	0	0	0
Outros	H:	0	0	0	0	0	0	0	0	0	0
	M:	0	0	0	0	0	0	0	0	0	0
	T:	0	0	0	0	0	0	0	0	0	0
Total <input type="checkbox"/>	H:	0	0	0	0	0	0	0	0	0	0
	M:	0	0	0	0	0	0	0	0	0	0
	T:	0	0	0	0	0	0	0	0	0	0

Quadro 6 - [BS600] Contagem dos trabalhadores portadores de deficiência por cargo / carreira segundo o escalão etário e género

		Dirigente - Superior	Dirigente - Intermédio	Carreiras Gerais - Técnico Superior	Carreiras Gerais - Assistente Técnico	Carreiras Gerais - Assistente Operacional	Bombeiros	Informática	Policia Municipal	Outros	Total
Menos de 20 Anos	H:	0	0	0	0	0	0	0	0	0	0
	M:	0	0	0	0	0	0	0	0	0	0
	T:	0	0	0	0	0	0	0	0	0	0
20-24	H:	0	0	0	0	0	0	0	0	0	0
	M:	0	0	0	0	0	0	0	0	0	0
	T:	0	0	0	0	0	0	0	0	0	0
25-29	H:	0	0	0	0	1	0	0	0	0	1
	M:	0	0	0	0	0	0	0	0	0	0
	T:	0	0	0	0	1	0	0	0	0	1
30-34	H:	0	0	0	0	0	0	0	0	0	0
	M:	0	0	0	0	0	0	0	0	0	0
	T:	0	0	0	0	0	0	0	0	0	0
35-39	H:	0	0	0	0	0	0	0	0	0	0
	M:	0	0	0	0	0	0	0	0	0	0
	T:	0	0	0	0	0	0	0	0	0	0
40-44	H:	0	0	0	0	0	0	0	0	0	0
	M:	0	0	0	0	1	0	0	0	0	1
	T:	0	0	0	0	1	0	0	0	0	1
45-49	H:	0	0	0	0	0	0	0	0	0	0
	M:	0	0	0	0	1	0	0	0	0	1
	T:	0	0	0	0	1	0	0	0	0	1
50-54	H:	0	0	0	0	0	0	0	0	0	0
	M:	0	0	0	0	0	0	0	0	0	0
	T:	0	0	0	0	0	0	0	0	0	0
55-59	H:	0	1	0	0	0	0	0	0	0	1
	M:	0	0	0	0	0	0	0	0	0	0
	T:	0	1	0	0	0	0	0	0	0	1
60-64	H:	0	0	0	0	1	0	0	0	0	1
	M:	0	0	0	0	0	0	0	0	0	0
	T:	0	0	0	0	1	0	0	0	0	1
65-69	H:	0	0	0	0	1	0	0	0	0	1
	M:	0	0	0	0	0	0	0	0	0	0
	T:	0	0	0	0	1	0	0	0	0	1
70 ou mais anos	H:	0	0	0	0	0	0	0	0	0	0
	M:	0	0	0	0	0	0	0	0	0	0
	T:	0	0	0	0	0	0	0	0	0	0
Total	H:	0	1	0	0	3	0	0	0	0	4
	M:	0	0	0	0	2	0	0	0	0	2
	T:	0	1	0	0	5	0	0	0	0	6

Quadro 7 - [BS700] Contagem dos trabalhadores admitidos e regressados durante o ano por cargo/carreira segundo o modo de ocupação do posto de trabalho ou modalidade de vinculação e género

	Dirigente - Superior	Dirigente - Intermédio	Carreiras Gerais - Técnico Superior	Carreiras Gerais - Assistente Técnico	Carreiras Gerais - Assistente Operacional	Bombeiros	Informática	Polícia Municipal	Outros	Total
Procedimento concursal	H:	0	0	0	0	0	0	0	0	0
	M:	0	0	0	0	0	0	0	0	0
	T:	0	0	0	0	0	0	0	0	0
Cedência de interesse público	H:	0	0	0	0	0	0	0	0	0
	M:	0	0	0	0	0	0	0	0	0
	T:	0	0	0	0	0	0	0	0	0
Mobilidade interna a órgãos ou serviços	H:	0	0	0	0	0	0	0	0	0
	M:	0	0	0	0	0	0	0	0	0
	T:	0	0	0	0	0	0	0	0	0
Regresso de licença	H:	0	0	0	0	0	0	0	0	0
	M:	0	0	0	0	0	0	0	0	0
	T:	0	0	0	0	0	0	0	0	0
Comissão de serviço	H:	0	0	0	0	0	0	0	0	0
	M:	0	0	0	0	0	0	0	0	0
	T:	0	0	0	0	0	0	0	0	0
CEAGP/CEAGPA	H:	0	0	0	0	0	0	0	0	0
	M:	0	0	0	0	0	0	0	0	0
	T:	0	0	0	0	0	0	0	0	0
Outras situações	H:	0	0	0	0	0	0	0	0	0
	M:	0	0	0	0	0	0	0	0	0
	T:	0	0	0	0	0	0	0	0	0
Total <input type="checkbox"/>	H:	0	0	0	0	0	0	0	0	0
	M:	0	0	0	0	0	0	0	0	0
	T:	0	0	0	0	0	0	0	0	0

Quadro 8 - [BS800] Contagem das saídas de trabalhadores por cargo/carreira segundo o motivo de saída por género

		Dirigente - Superior	Dirigente - Intermédio	Carreiras Gerais - Técnico Superior	Carreiras Gerais - Assistente Técnico	Carreiras Gerais - Assistente Operacional	Bombeiros	Informática	Polícia Municipal	Outros	Total
Caducidade	H:	0	0	0	0	0	0	0	0	0	0
	M:	0	0	0	0	0	0	0	0	0	0
	T:	0	0	0	0	0	0	0	0	0	0
Revogação (mútuo acordo)	H:	0	0	0	0	0	0	0	0	0	0
	M:	0	0	0	0	0	0	0	0	0	0
	T:	0	0	0	0	0	0	0	0	0	0
Resolução ou Exoneração (iniciativa do e	H:	0	0	0	0	0	0	0	0	0	0
	M:	0	0	0	0	0	0	0	0	0	0
	T:	0	0	0	0	0	0	0	0	0	0
Resolução, Denúncia ou Exoneração (ini	H:	0	0	0	0	0	0	0	0	0	0
	M:	0	0	0	0	0	0	0	0	0	0
	T:	0	0	0	0	0	0	0	0	0	0
Sanção disciplinar	H:	0	0	0	0	0	0	0	0	0	0
	M:	0	0	0	0	0	0	0	0	0	0
	T:	0	0	0	0	0	0	0	0	0	0
Conclusão sem sucesso do período exper	H:	0	0	0	0	0	0	0	0	0	0
	M:	0	0	0	0	0	0	0	0	0	0
	T:	0	0	0	0	0	0	0	0	0	0
Fim da situação de mobilidade interna	H:	0	0	0	0	0	0	0	0	0	0
	M:	0	0	0	0	0	0	0	0	0	0
	T:	0	0	0	0	0	0	0	0	0	0
Fim da situação de cedência de interesse	H:	0	0	0	0	0	0	0	0	0	0
	M:	0	0	0	0	0	0	0	0	0	0
	T:	0	0	0	0	0	0	0	0	0	0
Morte	H:	0	0	0	0	0	0	0	0	0	0
	M:	0	0	0	0	0	0	0	0	0	0
	T:	0	0	0	0	0	0	0	0	0	0
Reforma/aposentação	H:	0	0	0	0	2	0	0	0	0	2
	M:	0	0	0	0	1	0	0	0	0	1
	T:	0	0	0	0	3	0	0	0	0	3
Limite de idade	H:	0	0	0	0	0	0	0	0	0	0
	M:	0	0	0	0	0	0	0	0	0	0
	T:	0	0	0	0	0	0	0	0	0	0
Cessação da comissão de serviço	H:	0	0	0	0	0	0	0	0	0	0
	M:	0	0	0	0	0	0	0	0	0	0
	T:	0	0	0	0	0	0	0	0	0	0
Outros	H:	0	0	0	0	0	0	0	0	0	0
	M:	0	0	0	0	0	0	0	0	0	0
	T:	0	0	0	0	0	0	0	0	0	0
Total	H:	0	0	0	0	2	0	0	0	0	2
	M:	0	0	0	0	1	0	0	0	0	1
	T:	0	0	0	0	3	0	0	0	0	3

Quadro 10 - [BS1000] Contagem dos postos de trabalho previstos e não ocupados durante o ano por cargo / carreira segundo a dificuldade de recrutamento

	Dirigente - Superior	Dirigente - Intermédio	Carreiras Gerais - Técnico Superior	Carreiras Gerais - Assistente Técnico	Carreiras Gerais - Assistente Operacional	Bombeiros	Informática	Polícia Municipal	Outros	Total
Não abertura de procedimento concursa	0	1	9	5	8	0	0	0	2	25
Impugnação do procedimento concursal	0	0	0	0	0	0	0	0	0	0
Falta de aprovação do órgão executivo	0	0	0	0	0	0	0	0	0	0
Procedimento concursal improcedente	0	0	0	0	0	0	0	0	0	0
Procedimento concursal em desenvolvin	0	0	0	0	0	0	0	0	0	0
Total □	0	1	9	5	8	0	0	0	2	25

Quadro 11 - [BS1100] Contagem das mudanças de situação dos trabalhadores por cargo/carreira segundo o motivo e género

		Dirigente - Superior	Dirigente - Intermédio	Carreiras Gerais - Técnico Superior	Carreiras Gerais - Assistente Técnico	Carreiras Gerais - Assistente Operacional	Bombeiros	Informática	Polícia Municipal	Outros	Total
Promoções (carreiras não revistas e carreiras subsistentes)	H:	0	0	0	0	0	0	0	0	0	0
	M:	0	0	0	0	0	0	0	0	0	0
	T:	0	0	0	0	0	0	0	0	0	0
Procedimento concursal	H:	0	0	0	0	0	0	0	0	0	0
	M:	0	0	0	0	0	0	0	0	0	0
	T:	0	0	0	0	0	0	0	0	0	0
Consolidação da mobilidade na categoria (3)	H:	0	0	0	0	0	0	0	0	0	0
	M:	0	0	0	0	0	0	0	0	0	0
	T:	0	0	0	0	0	0	0	0	0	0
Alteração obrigatória do posicionamento remuneratório (1)	H:	0	0	0	0	0	0	0	0	0	0
	M:	0	0	0	0	0	0	0	0	0	0
	T:	0	0	0	0	0	0	0	0	0	0
Alteração do posicionamento remuneratório por opção gestonária (regra) (2)	H:	0	0	0	0	0	0	0	0	0	0
	M:	0	0	0	0	0	0	0	0	0	0
	T:	0	0	0	0	0	0	0	0	0	0
Alteração do posicionamento remuneratório por opção gestonária (exceção) (2)	H:	0	0	0	0	0	0	0	0	0	0
	M:	0	0	0	0	0	0	0	0	0	0
	T:	0	0	0	0	0	0	0	0	0	0
Total	H:	0	0	0	0	0	0	0	0	0	0
	M:	0	0	0	0	0	0	0	0	0	0
	T:	0	0	0	0	0	0	0	0	0	0

Quadro 14.1 - [BS1410] Contagem das horas de trabalho noturno, normal e extraordinário, segundo o género

		Total
Normal	H:	0
	M:	0
	T:	0
Extraordinário	H:	0
	M:	0
	T:	0
Total <input type="checkbox"/>	H:	0
	M:	0
	T:	0



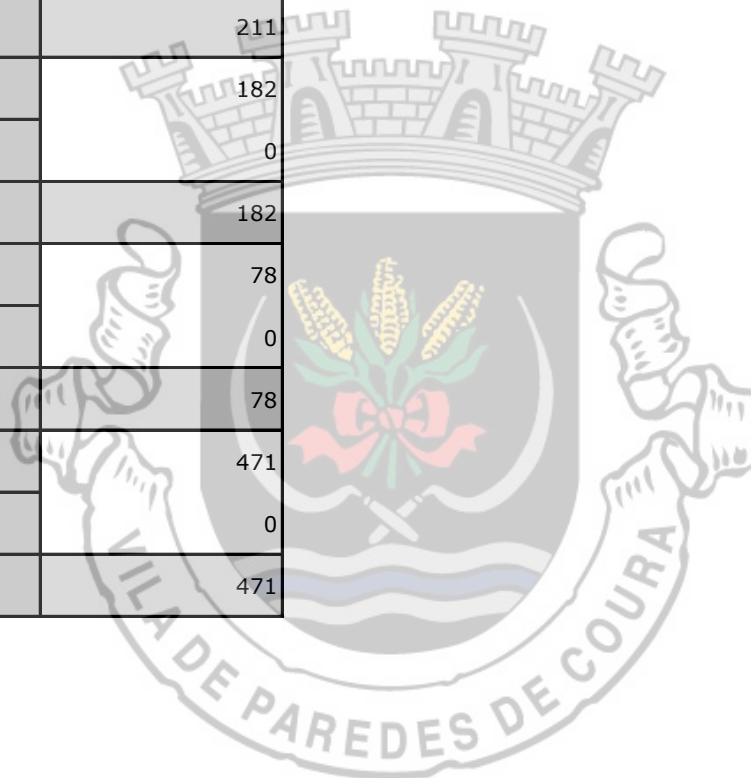
Quadro 14.2 - [BS1420] Contagem das horas de trabalho extraordinário, diurno e noturno, segundo o género

		Total
Extraordinário Diurno	H:	90
	M:	0
	T:	90
Extraordinário Nocturno	H:	0
	M:	0
	T:	0
Total □	H:	90
	M:	0
	T:	90



Quadro 14.3 - [BS1430] Contagem das horas de trabalho extraordinário em dias de descanso semanal e feriados segundo o género

		Total
Descanso semanal obrigatório	H:	211
	M:	0
	T:	211
Descanso semanal complementar	H:	182
	M:	0
	T:	182
Feriados	H:	78
	M:	0
	T:	78
Total □	H:	471
	M:	0
	T:	471




Quadro 15 - [BS1500] Contagem dos dias de ausência ao trabalho durante o ano por cargo / carreira segundo o motivo da ausência e género

		Dirigente - Superior	Dirigente - Intermédio	Carreiras Gerais - Técnico Superior	Carreiras Gerais - Assistente Técnico	Carreiras Gerais - Assistente Operacional	Bombeiros	Informática	Policia Municipal	Outros	Total
Casamento	H:	0	0	0	0	0	0	0	0	0	0
	M:	0	0	0	0	0	0	0	0	0	0
	T:	0	0	0	0	0	0	0	0	0	0
Proteção na parentalidade	H:	0	0	0	0	0	0	0	0	0	0
	M:	0	158	269	0	179	0	0	0	0	606
	T:	0	158	269	0	179	0	0	0	0	606
Falecimento de familiar	H:	0	0	0	0	0	0	0	0	0	0
	M:	0	0	0	8	4	0	0	0	0	12
	T:	0	0	0	8	4	0	0	0	0	12
Doença	H:	0	0	5	5	957	0	0	0	0	967
	M:	0	76	195	73	288	0	0	0	0	632
	T:	0	76	200	78	1 245	0	0	0	0	1 599
Por acidente em serviço ou doença profissional	H:	0	0	0	0	10	0	0	0	0	10
	M:	0	0	0	8	30	0	0	0	0	38
	T:	0	0	0	8	40	0	0	0	0	48
Assistência a familiares	H:	0	0	0	0	0	0	0	0	0	0
	M:	0	9	18	0	397	0	0	0	0	424
	T:	0	9	18	0	397	0	0	0	0	424
Trabalhador-estudante	H:	0	0	0	0	0	0	0	0	0	0
	M:	0	0	0	0	0	0	0	0	0	0
	T:	0	0	0	0	0	0	0	0	0	0
Por conta do período de férias	H:	0	0	6	4	1	0	5	0	0	16
	M:	0	0	6	8	0	0	0	0	0	14
	T:	0	0	12	12	1	0	5	0	0	30
Com perda de vencimento	H:	0	0	2	0	372	0	0	0	0	374
	M:	0	0	20	0	104	0	0	0	0	124
	T:	0	0	22	0	476	0	0	0	0	498
Cumprimento de pena disciplinar	H:	0	0	0	0	0	0	0	0	0	0
	M:	0	0	0	0	0	0	0	0	0	0
	T:	0	0	0	0	0	0	0	0	0	0
Greve	H:	0	0	0	0	0	0	0	0	0	0
	M:	0	0	0	0	0	0	0	0	0	0
	T:	0	0	0	0	0	0	0	0	0	0
Injustificadas	H:	0	0	0	0	0	0	0	0	0	0
	M:	0	0	0	0	0	0	0	0	0	0
	T:	0	0	0	0	0	0	0	0	0	0
Outros	H:	0	0	0	3	369	0	0	0	0	372
	M:	0	0	3	1	10	0	0	0	0	14
	T:	0	0	3	4	379	0	0	0	0	386
Total	H:	0	0	13	12	1 709	0	5	0	0	1 739
	M:	0	243	511	98	1 012	0	0	0	0	1 864
	T:	0	243	524	110	2 721	0	5	0	0	3 603

Quadro 18 - [BS1800] Total dos encargos com pessoal durante o ano

	Valor (Euros)
Remunerações Base	2 011 852,56
Suplementos Remuneratórios (2)	75 506,01
Prémios de Desempenho	0,00
Prestações Sociais (1)	179 086,21
Outros encargos com pessoal	638 416,47
Total □	2 904 861,25

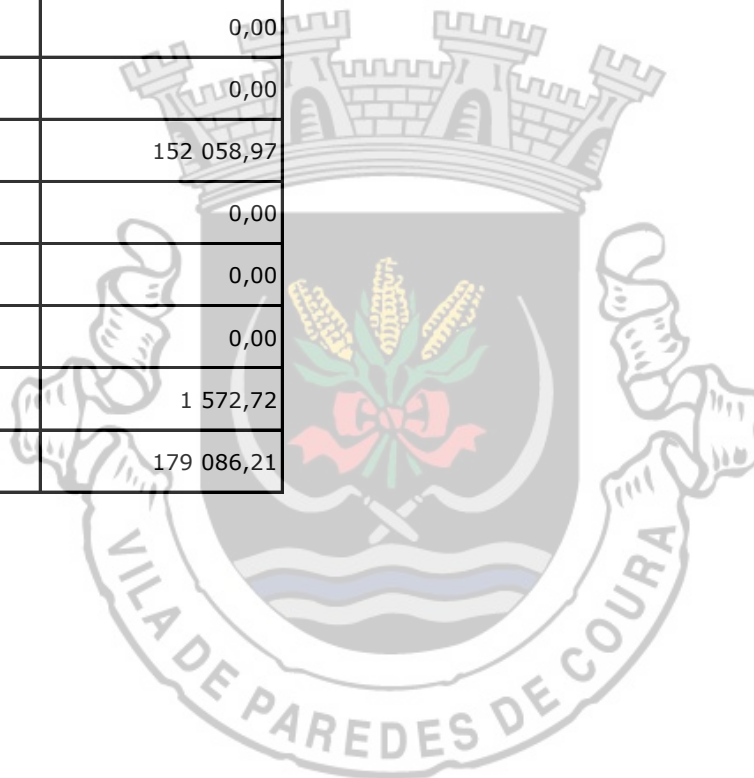


Quadro 18.1 - [BS1810] Suplementos remuneratórios

	Valor (Euros)
Trabalho extraordinário (diurno e noctu	612,47
Trabalho normal nocturno	0,00
Trabalho em dias de descanso semanal,	3 233,66
Disponibilidade permanente	0,00
Outros regimes especiais de prestação (0,00
Risco, penosidade e insalubridade	0,00
Fixação na periferia	0,00
Trabalho por turnos	17 755,68
Abono para falhas	5 968,76
Participação em reuniões	0,00
Ajudas de custo	3 389,60
Representação	28 336,38
Secretariado	0,00
Outros suplementos remuneratórios	16 209,46
Total □	75 506,01

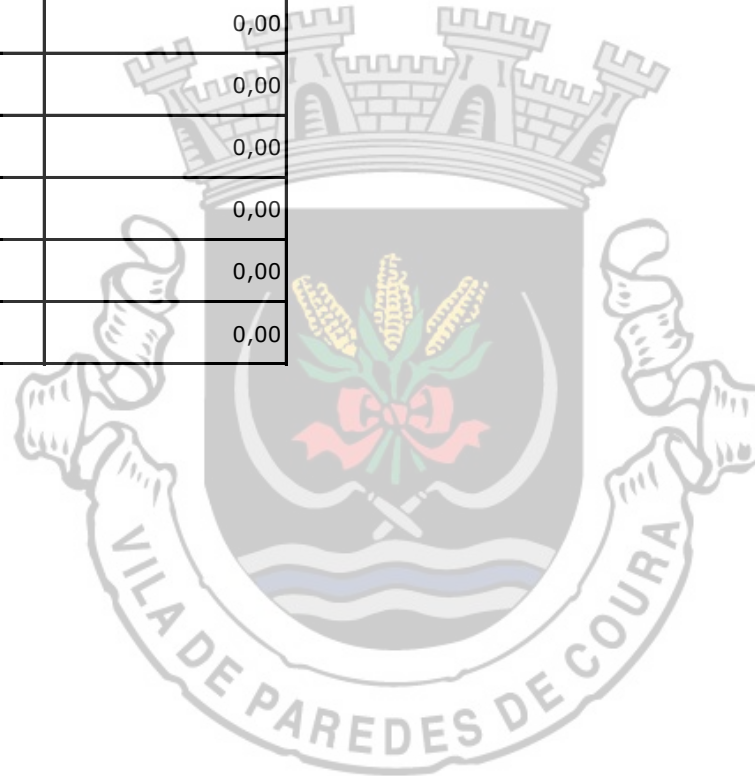
Quadro 18.2 - [BS1820] Prestações sociais

Quadro	Valor (Euros)
Abono de Família	7 494,48
Subsídios no âmbito da proteção da par	17 960,04
Subsídio de educação especial	0,00
Subsídio mensal vitalício	0,00
Subsídio de refeição	152 058,97
Subsídio de funeral	0,00
Subsídio por morte	0,00
Benefícios Sociais	0,00
Outras prestações sociais	1 572,72
Total <input type="checkbox"/>	179 086,21



Quadro 18.2.1 - [BS18210] Benefícios de apoio social

	Valor (Euros)
Grupos desportivos / casa de pessoal	0,00
Refeitórios	0,00
Subsídio de frequência de creche e de e	0,00
Colónias de férias	0,00
Subsídio de estudos	0,00
Apoio socioeconómico	0,00
Outros benefícios sociais	0,00
Total <input type="checkbox"/>	0,00



Quadro 19.1 - [BS1900] Contagem dos acidentes de trabalho e de dias de trabalho perdidos com baixa por género (No local de trabalho)


		Total	1 a 3 dias de baixa	4 a 30 dias de baixa	Superior a 30 dias de baixa	Mortais
Número total de acidentes	H:	1	0	0	0	0
	M:	3	0	0	0	0
	T:	4	0	0	0	0
Número de acidentes com baixa	H:	0	0	1	0	0
	M:	0	0	3	0	0
	T:	0	0	4	0	0
Número de dias de trabalho perdidos por acidentes ocorridos no ano	H:	0	0	6	0	0
	M:	0	0	28	0	0
	T:	0	0	34	0	0
Número de dias de trabalho perdidos por acidentes ocorridos em anos anteriores	H:	0	1 109	198	679	0
	M:	0	5	46	214	0
	T:	0	1 114	244	893	0

Quadro 19.2 - [BS1920] Contagem dos acidentes de trabalho e de dias de trabalho perdidos com baixa por género (In itinere)

		Total	1 a 3 dias de baixa	4 a 30 dias de baixa	Superior a 30 dias de baixa	Mortais
Número total de acidentes	H:	0	0	0	0	0
	M:	0	0	0	0	0
	T:	0	0	0	0	0
Número de acidentes com baixa	H:	0	0	0	0	0
	M:	0	0	0	0	0
	T:	0	0	0	0	0
Número de dias de trabalho perdidos por acidentes ocorridos no ano	H:	0	0	0	0	0
	M:	0	0	0	0	0
	T:	0	0	0	0	0
Número de dias de trabalho perdidos por acidentes ocorridos em anos anteriores	H:	0	0	28	0	0
	M:	0	0	0	0	0
	T:	0	0	28	0	0

Quadro 20 - [BS2000] Contagem dos casos de incapacidade declarados durante o ano relativamente aos trabalhadores vítimas de acidentes de trabalho

	Total
Casos de incapacidade permanente absoluta	0
Casos de incapacidade permanente parcial	0
Casos de incapacidade permanente absoluta para o trabalho habitual	0
Casos de incapacidade temporária e absoluta	4
Casos de incapacidade temporária e parcial	0
Total <input type="checkbox"/>	4



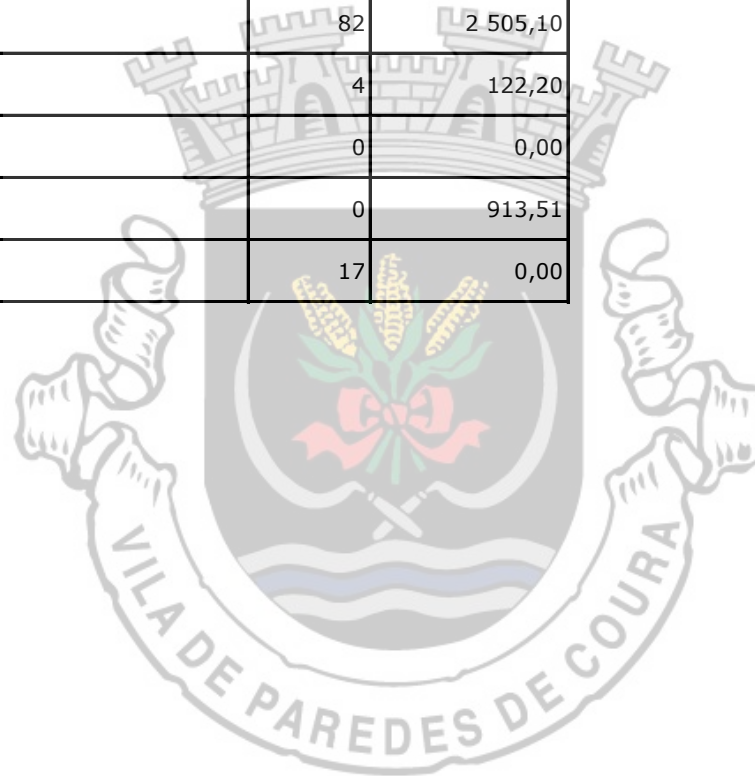
Quadro 21 - [BS2100] Contagem das situações participadas e confirmadas de doença profissional e de dias de trabalho perdidos

	Ações realizadas durante o ano	Trabalhadores abrangidos pelas ações realizadas
Ações realizadas durante o ano		
Trabalhadores abrangidos pelas ações realizadas		




Quadro 22 - [BS2200] Contagem das atividades de medicina no trabalho e respetivos encargos

	Número	Total (Euros)
Total dos exames médicos efetuados (a)	86	2 627,30
Exames de admissão (b)	0	0,00
Exames periódicos (c)	82	2 505,10
Exames ocasionais e complementares (d)	4	122,20
Exames de cessação de funções (e)	0	0,00
Despesas com medicina no trabalho	0	913,51
Visitas aos postos de trabalho	17	0,00




Quadro 23 - [BS2300] Contagem das intervenções das comissões de segurança e saúde no trabalho por tipo

	Total
Reuniões da Comissão	0
Visitas aos Locais de Trabalho	0
Outras	0
Total <input type="checkbox"/>	0



Quadro 24 - [BS2400] Contagem dos trabalhadores sujeitos a ações de reintegração profissional em resultado de acidentes de trabalho ou doença incapacitante

	Total
Alteração das funções exercidas	0
Formação Profissional	0
Adaptação do posto de trabalho	0
Alteração do regime de horário de trabalho	0
Mobilidade Interna	0
Total <input type="checkbox"/>	0




Quadro 25 - [BS2500] Contagem das ações de formação e sensibilização em matéria de segurança e saúde no trabalho

	Total
Ações realizadas durante o ano	0
Trabalhadores abrangidos pelas ações r	0



Quadro 26 - [BS2600] Custos com a prevenção de acidentes e doenças profissionais

	Valor (Euros)
Encargos de estrutura de medicina e segurança no trabalho (a)	1 333,51
Equipamentos de proteção (b)	2 063,34
Formação em prevenção de riscos (c)	0,00
Outros custos com a prevenção de acidentes e doenças profissionais (d)	1 223,57



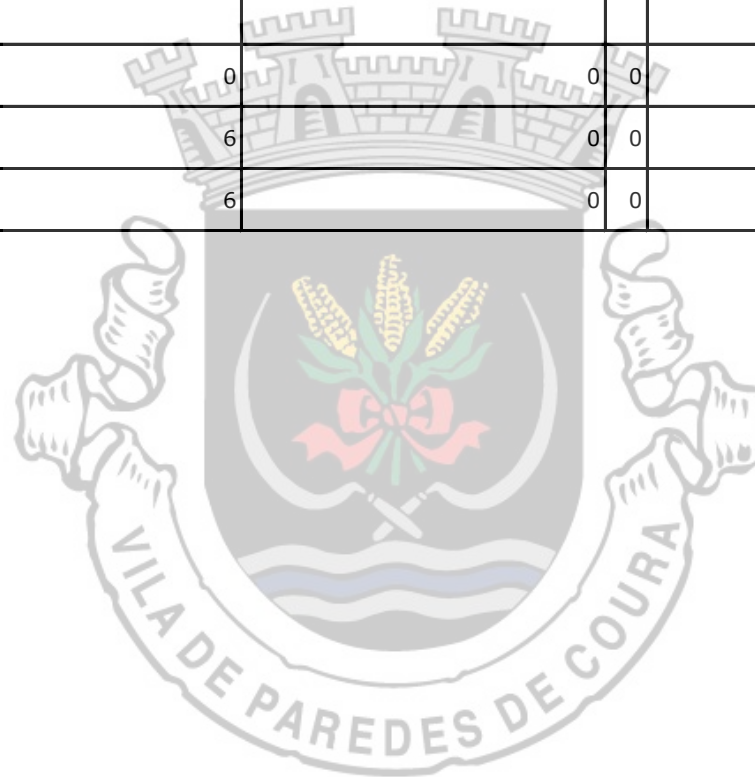
Quadro 27 - [BS2700] Contagem das ações de formação profissional por tipo segundo a duração da ação

	Menos de 30 horas	De 30 a 59 horas	De 60 a 119 horas	120 horas ou mais
Internas	0	0	0	0
Externas	0	0	2	0
Total □	0	0	2	0



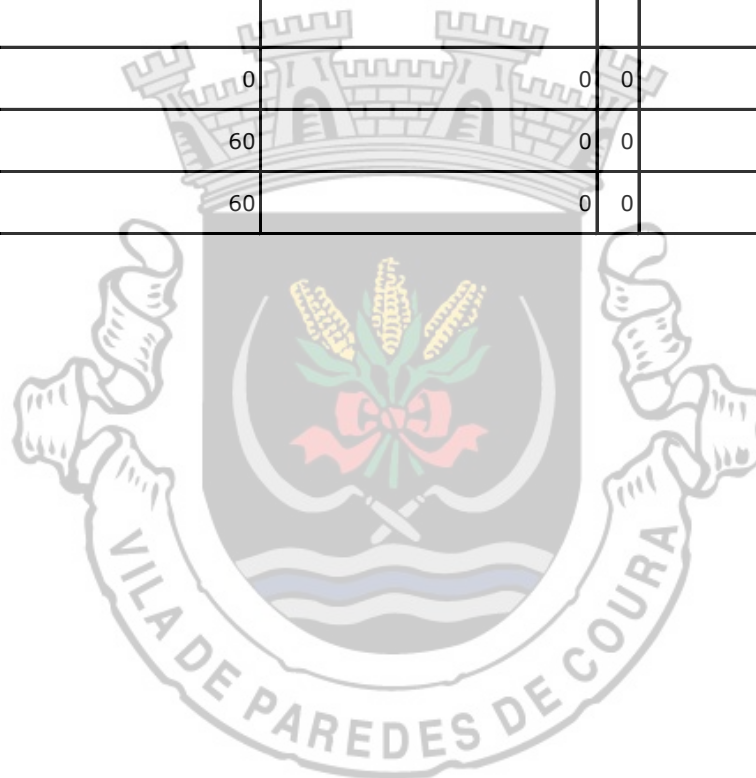
Quadro 28 - [BS2800] Contagem dos participantes em ações de formação profissional por cargo / carreira segundo o tipo de ação

	Dirigente - Superior	Dirigente - Intermédio	Carreiras Gerais - Técnico Superior	Carreiras Gerais - Assistente Técnico	Carreiras Gerais - Assistente Operacional	Bombeiros	Informática	Polícia Municipal	Outros	Total
Internas	0	0	0	0	0	0	0	0	0	0
Externas	0	0	2	6	0	0	0	0	0	8
Total □	0	0	2	6	0	0	0	0	0	8



Quadro 29 - [BS2900] Contagem das horas dispendidas em ações de formação profissional por cargo / carreira segundo o tipo de ação

	Dirigente - Superior	Dirigente - Intermédio	Carreiras Gerais - Técnico Superior	Carreiras Gerais - Assistente Técnico	Carreiras Gerais - Assistente Operacional	Bombeiros	Informática	Polícia Municipal	Outros	Total
Internas	0	0	0	0	0	0	0	0	0	0
Externas	0	0	20	60	0	0	0	0	0	80
Total □	0	0	20	60	0	0	0	0	0	80



Quadro 30 - [BS3000] Despesas anuais com formação profissional

	Valor (Euros)
Ações internas	0,00
Ações externas	3 960,00
Total <input type="checkbox"/>	3 960,00




Quadro 31 - [BS3500] Relações Profissionais

	Total
Número de trabalhadores sindicalizados	113
Número de elementos pertencentes a comissões de trabalhadores	0
Total de votantes para comissões de trabalhadores	0



Quadro 32 - [BS3200] Disciplina

	Total
Processos transitados do ano anterior	0
Processos instaurados durante o ano	0
Processos transitados para o ano seguinte	0
Processos decididos – arquivados	0
Processos decididos – repreenção escrita	0
Processos decididos – multa	0
Processos decididos – suspensão	0
Processos decididos – despedimento por fato imputável ao trabalhador	0
Processos decididos – cessação da comissão de serviço	0




Quadro 33 - [BS3300] Eleitos Locais

	Regime permanência - tempo inteiro - câmara municipal - presidente e vereadores	Regime permanência - meio tempo - câmara municipal - vereadores	Regime não permanência - câmara municipal	Regime não permanência - assembleia municipal	-	--
N.º de Eleitos	3	0	0	33	0	0



Quadro 34 - [BS3400] Gabinetes de Apoio Pessoal

	Do mapa de pessoal do município	De outra entidade pública, com vínculo à Administração Pública	Sem vínculo à Administração Pública	Total
Chefe do gabinete	0	0	0	0
Adjuntos	0	0	0	0
Secretários	2	0	0	2
Total <input type="checkbox"/>	2	0	0	2



Quadro 35 - [BS3500] Dirigentes e equiparados

	Dirigente superior (diretor municipal/diretor delegado)	Dirigente intermédio de 1.º grau (diretor de departamento municipal/diretor delegado)	Dirigente intermédio de 2.º grau (chefe de divisão municipal)	Dirigente intermédio de 3.º grau ou inferior	Chefe de equipa multidisciplinar (equiparado a diretor de departamento Municipal)	Chefe de equipa multidisciplinar (equiparado a chefe de divisão municipal)	Total
N.º de cargos previstos em regulamento municipal	0	0	3	1	0	0	4
N.º de cargos providos em 31/12	0	0	3	0	0	0	3

