

Quadro 1 - [BS100] Contagem dos trabalhadores por cargo/carreira segundo a modalidade de vinculação e género

		Dirigente - Superior	Dirigente - Intermédio	Carreiras Gerais - Técnico Superior	Carreiras Gerais - Assistente Técnico	Carreiras Gerais - Assistente Operacional	Bombeiros	Informática	Polícia Municipal	Outros	Total
Comissão de Serviço	H:		1								1
	M:		2							2	4
	T:	0	3	0	0	0	0	0	0	2	5
CTFP por tempo indeterminado	H:			5	10	56		3		3	77
	M:			17	9	49					75
	T:	0	0	22	19	105	0	3	0	3	152
CTFP a termo resolutivo certo	H:										
	M:										
	T:	0	0	0	0	0	0	0	0	0	0
CTFP a termo resolutivo incerto	H:										
	M:										
	T:	0	0	0	0	0	0	0	0	0	0
Outra	H:										
	M:										
	T:	0	0	0	0	0	0	0	0	0	0
Total	H:		1	5	10	56		3		3	78
	M:		2	17	9	49				2	79
	T:	0	3	22	19	105	0	3	0	5	157

Quadro 1.1 - [BS110] Contagem dos prestadores de serviços (pessoas singulares) segundo a modalidade de prestação de serviços e género

		Total
Tarefa	H:	13
	M:	9
	T:	22
Avença	H:	
	M:	
	T:	0
Total	H:	13
	M:	9
	T:	22



Quadro 2 - [BS200] Contagem dos trabalhadores por cargo/carreira segundo o escalão etário e género

	Dirigente - Superior	Dirigente - Intermédio	Carreiras Gerais - Técnico Superior	Carreiras Gerais - Assistente Técnico	Carreiras Gerais - Assistente Operacional	Bombeiros	Informática	Polícia Municipal	Outros	Total
Menos de 20 Anos	H:									
	M:									
	T:	0	0	0	0	0	0	0	0	0
20-24	H:									
	M:									
	T:	0	0	0	0	0	0	0	0	0
25-29	H:									
	M:			1		1				2
	T:	0	0	1	0	1	0	0	0	2
30-34	H:			1						2
	M:					9				9
	T:	0	0	1	0	10	0	0	0	11
35-39	H:				3			2		5
	M:			6		6				12
	T:	0	0	6	3	6	0	2	0	17
40-44	H:					2			1	3
	M:		1	6		4			1	12
	T:	0	1	6	0	6	0	0	2	15
45-49	H:				2	2			1	5
	M:		1	2	5	9				17
	T:	0	1	2	7	11	0	0	1	22
50-54	H:			1	2	11				14
	M:			1	3	8			1	13
	T:	0	0	2	5	19	0	0	1	27
55-59	H:		1	2	3	23		1	1	31
	M:			1		8				9
	T:	0	1	3	3	31	0	1	1	40
60-64	H:			1		12				13
	M:				1	4				5
	T:	0	0	1	1	16	0	0	0	18
65-69	H:					5				5
	M:									
	T:	0	0	0	0	5	0	0	0	5
70 ou mais anos	H:									
	M:									
	T:	0	0	0	0	0	0	0	0	0
Total	H:		1	5	10	56		3	3	78
	M:		2	17	9	49			2	79
	T:	0	3	22	19	105	0	3	5	157

Quadro 3 - [BS300] Contagem dos trabalhadores por cargo / carreira segundo o nível de antiguidade e género

		Dirigente - Superior	Dirigente - Intermédio	Carreiras Gerais - Técnico Superior	Carreiras Gerais - Assistente Técnico	Carreiras Gerais - Assistente Operacional	Bombeiros	Informática	Polícia Municipal	Outros	Total
Até 5 Anos	H:			1			1				2
	M:			1			4				5
	T:	0	0	2	0	0	5	0	0	0	7
5-9	H:						3	1			4
	M:			7	1		6				14
	T:	0	0	7	1	0	9	1	0	0	18
10-14	H:				3		4	1			8
	M:			2			12				14
	T:	0	0	2	3	0	16	1	0	0	22
15-19	H:				2		1				3
	M:		1	5	2		3			1	12
	T:	0	1	5	4	0	4	0	0	1	15
20-24	H:			1	4		27			2	34
	M:		1		2		12				15
	T:	0	1	1	6	0	39	0	0	2	49
25-29	H:		1	2			9				12
	M:				1		5			1	7
	T:	0	1	2	1	0	14	0	0	1	19
30-34	H:			1	1		11	1		1	15
	M:			2	2		5				9
	T:	0	0	3	3	0	16	1	0	1	24
35-39	H:										
	M:						2				2
	T:	0	0	0	0	0	2	0	0	0	2
40 ou mais anos	H:										
	M:				1						1
	T:	0	0	0	1	0	0	0	0	0	1
Total □	H:		1	5	10	56		3		3	78
	M:		2	17	9	49				2	79
	T:	0	3	22	19	105	0	3	0	5	157

Quadro 4 - [BS400] Contagem dos trabalhadores por cargo/carreira segundo o nível de escolaridade e género

		Dirigente - Superior	Dirigente - Intermédio	Carreiras Gerais - Técnico Superior	Carreiras Gerais - Assistente Técnico	Carreiras Gerais - Assistente Operacional	Bombeiros	Informática	Polícia Municipal	Outros	Total
Menos de 4 anos de escolaridade	H:										
	M:										
	T:	0	0	0	0	0	0	0	0	0	0
4 anos de escolaridade	H:					28					28
	M:					2					2
	T:	0	0	0	0	30	0	0	0	0	30
6 anos de escolaridade	H:					7					7
	M:					3					3
	T:	0	0	0	0	10	0	0	0	0	10
9º ano ou equivalente	H:					13				1	14
	M:					12					12
	T:	0	0	0	0	25	0	0	0	1	26
11º ano	H:					1					1
	M:					3					3
	T:	0	0	0	0	4	0	0	0	0	4
12º ano ou equivalente	H:				5	6		1		2	14
	M:			1	7	19				2	29
	T:	0	0	1	12	25	0	1	0	4	43
Bacharelato	H:				5			1			6
	M:			2	1	5					8
	T:	0	0	2	6	5	0	1	0	0	14
Licenciatura	H:		1	5		1		1			8
	M:		1	11	1	5					18
	T:	0	2	16	1	6	0	1	0	0	26
Mestrado	H:										
	M:		1	3							4
	T:	0	1	3	0	0	0	0	0	0	4
Doutoramento	H:										
	M:										
	T:	0	0	0	0	0	0	0	0	0	0
Total	H:		1	5	10	56		3		3	78
	M:		2	17	9	49				2	79
	T:	0	3	22	19	105	0	3	0	5	157

Quadro 5 - [BS500] Contagem dos trabalhadores estrangeiros por cargo / carreira segundo a nacionalidade e género

		Dirigente - Superior	Dirigente - Intermédio	Carreiras Gerais - Técnico Superior	Carreiras Gerais - Assistente Técnico	Carreiras Gerais - Assistente Operacional	Bombeiros	Informática	Policia Municipal	Outros	Total
União Europeia	H:	0	0	0	0	0	0	0	0	0	0
	M:	0	0	0	0	0	0	0	0	0	0
	T:	0	0	0	0	0	0	0	0	0	0
CPLP	H:	0	0	0	0	0	0	0	0	0	0
	M:	0	0	0	0	0	0	0	0	0	0
	T:	0	0	0	0	0	0	0	0	0	0
Outros	H:	0	0	0	0	0	0	0	0	0	0
	M:	0	0	0	0	0	0	0	0	0	0
	T:	0	0	0	0	0	0	0	0	0	0
Total <input type="checkbox"/>	H:	0	0	0	0	0	0	0	0	0	0
	M:	0	0	0	0	0	0	0	0	0	0
	T:	0	0	0	0	0	0	0	0	0	0

Quadro 6 - [BS600] Contagem dos trabalhadores portadores de deficiência por cargo / carreira segundo o escalão etário e género

		Dirigente - Superior	Dirigente - Intermédio	Carreiras Gerais - Técnico Superior	Carreiras Gerais - Assistente Técnico	Carreiras Gerais - Assistente Operacional	Bombeiros	Informática	Polícia Municipal	Outros	Total
Menos de 20 Anos	H:										
	M:										
	T:	0	0	0	0	0	0	0	0	0	0
20-24	H:										
	M:										
	T:	0	0	0	0	0	0	0	0	0	0
25-29	H:										
	M:										
	T:	0	0	0	0	0	0	0	0	0	0
30-34	H:					1					1
	M:										
	T:	0	0	0	0	1	0	0	0	0	1
35-39	H:										
	M:										
	T:	0	0	0	0	0	0	0	0	0	0
40-44	H:										
	M:										
	T:	0	0	0	0	0	0	0	0	0	0
45-49	H:										
	M:					2					2
	T:	0	0	0	0	2	0	0	0	0	2
50-54	H:					1					1
	M:										
	T:	0	0	0	0	1	0	0	0	0	1
55-59	H:										
	M:										
	T:	0	0	0	0	0	0	0	0	0	0
60-64	H:										
	M:										
	T:	0	0	0	0	0	0	0	0	0	0
65-69	H:					2					2
	M:										
	T:	0	0	0	0	2	0	0	0	0	2
70 ou mais anos	H:										
	M:										
	T:	0	0	0	0	0	0	0	0	0	0
Total	H:					4					4
	M:					2					2
	T:	0	0	0	0	6	0	0	0	0	6

Quadro 7 - [BS700] Contagem dos trabalhadores admitidos e regressados durante o ano por cargo/carreira segundo o modo de ocupação do posto de trabalho ou modalidade de vinculação e género


		Dirigente - Superior	Dirigente - Intermédio	Carreiras Gerais - Técnico Superior	Carreiras Gerais - Assistente Técnico	Carreiras Gerais - Assistente Operacional	Bombeiros	Informática	Polícia Municipal	Outros	Total
Procedimento concursal	H:	0	0	0	0	0	0	0	0	0	0
	M:	0	0	0	0	0	0	0	0	0	0
	T:	0	0	0	0	0	0	0	0	0	0
Cedência de interesse público	H:	0	0	0	0	0	0	0	0	0	0
	M:	0	0	0	0	0	0	0	0	0	0
	T:	0	0	0	0	0	0	0	0	0	0
Mobilidade interna a órgãos ou serviços	H:	0	0	0	0	0	0	0	0	0	0
	M:	0	0	0	0	0	0	0	0	0	0
	T:	0	0	0	0	0	0	0	0	0	0
Regresso de licença	H:	0	0	0	0	0	0	0	0	0	0
	M:	0	0	0	0	0	0	0	0	0	0
	T:	0	0	0	0	0	0	0	0	0	0
Comissão de serviço	H:	0	0	0	0	0	0	0	0	0	0
	M:	0	0	0	0	0	0	0	0	0	0
	T:	0	0	0	0	0	0	0	0	0	0
CEAGP/CEAGPA	H:	0	0	0	0	0	0	0	0	0	0
	M:	0	0	0	0	0	0	0	0	0	0
	T:	0	0	0	0	0	0	0	0	0	0
Outras situações	H:	0	0	0	0	0	0	0	0	0	0
	M:	0	0	0	0	0	0	0	0	0	0
	T:	0	0	0	0	0	0	0	0	0	0
Total	H:	0	0	0	0	0	0	0	0	0	0
	M:	0	0	0	0	0	0	0	0	0	0
	T:	0	0	0	0	0	0	0	0	0	0

Quadro 8 - [BS800] Contagem das saídas de trabalhadores por cargo/carreira segundo o motivo de saída por género

		Dirigente - Superior	Dirigente - Intermédio	Carreiras Gerais - Técnico Superior	Carreiras Gerais - Assistente Técnico	Carreiras Gerais - Assistente Operacional	Bombeiros	Informática	Polícia Municipal	Outros	Total
Caducidade	H:										
	M:										
	T:	0	0	0	0	0	0	0	0	0	0
Revogação (mútuo acordo)	H:										
	M:										
	T:	0	0	0	0	0	0	0	0	0	0
Resolução ou Exoneração (iniciativa do empregador)	H:										
	M:										
	T:	0	0	0	0	0	0	0	0	0	0
Resolução, Denúncia ou Exoneração (iniciativa do trabalhador)	H:										
	M:										
	T:	0	0	0	0	0	0	0	0	0	0
Sanção disciplinar	H:										
	M:										
	T:	0	0	0	0	0	0	0	0	0	0
Conclusão sem sucesso do período experimental	H:										
	M:										
	T:	0	0	0	0	0	0	0	0	0	0
Fim da situação de mobilidade interna	H:										
	M:										
	T:	0	0	0	0	0	0	0	0	0	0
Fim da situação de cedência de interesse público	H:										
	M:										
	T:	0	0	0	0	0	0	0	0	0	0
Morte	H:										
	M:										
	T:	0	0	0	0	0	0	0	0	0	0
Reforma/aposentação	H:					2					2
	M:										
	T:	0	0	0	0	2	0	0	0	0	2
Limite de idade	H:										
	M:										
	T:	0	0	0	0	0	0	0	0	0	0
Cessaçã da comissão de serviço	H:										
	M:										
	T:	0	0	0	0	0	0	0	0	0	0
Outros	H:										
	M:			1							1
	T:	0	0	1	0	0	0	0	0	0	1
Total <input type="checkbox"/>	H:					2					2
	M:			1							1
	T:	0	0	1	0	2	0	0	0	0	3

Quadro 10 - [BS1000] Contagem dos postos de trabalho previstos e não ocupados durante o ano por cargo / carreira segundo a dificuldade de recrutamento

	Dirigente - Superior	Dirigente - Intermédio	Carreiras Gerais - Técnico Superior	Carreiras Gerais - Assistente Técnico	Carreiras Gerais - Assistente Operacional	Bombeiros	Informática	Polícia Municipal	Outros	Total
Não abertura de procedimento concursal		1	8	6	13					28
Impugnação do procedimento concursal										
Falta de aprovação do órgão executivo										
Procedimento concursal improcedente										
Procedimento concursal em desenvolvimento										
Total		1	8	6	13					28



Quadro 11 - [BS1100] Contagem das mudanças de situação dos trabalhadores por cargo/carreira segundo o motivo e género

		Dirigente - Superior	Dirigente - Intermédio	Carreiras Gerais - Técnico Superior	Carreiras Gerais - Assistente Técnico	Carreiras Gerais - Assistente Operacional	Bombeiros	Informática	Polícia Municipal	Outros	Total
Promoções (carreiras não revistas e carreiras subsistentes)	H:	0	0	0	0	0	0	0	0	0	0
	M:	0	0	0	0	0	0	0	0	0	0
	T:	0	0	0	0	0	0	0	0	0	0
Procedimento concursal	H:	0	0	0	0	0	0	0	0	0	0
	M:	0	0	0	0	0	0	0	0	0	0
	T:	0	0	0	0	0	0	0	0	0	0
Consolidação da mobilidade na categoria (3)	H:	0	0	0	0	0	0	0	0	0	0
	M:	0	0	0	0	0	0	0	0	0	0
	T:	0	0	0	0	0	0	0	0	0	0
Alteração obrigatória do posicionamento remuneratório (1)	H:	0	0	0	0	0	0	0	0	0	0
	M:	0	0	0	0	0	0	0	0	0	0
	T:	0	0	0	0	0	0	0	0	0	0
Alteração do posicionamento remuneratório por opção gestionária (regra) (2)	H:	0	0	0	0	0	0	0	0	0	0
	M:	0	0	0	0	0	0	0	0	0	0
	T:	0	0	0	0	0	0	0	0	0	0
Alteração do posicionamento remuneratório por opção gestionária (exceção) (2)	H:	0	0	0	0	0	0	0	0	0	0
	M:	0	0	0	0	0	0	0	0	0	0
	T:	0	0	0	0	0	0	0	0	0	0
Total	H:	0	0	0	0	0	0	0	0	0	0
	M:	0	0	0	0	0	0	0	0	0	0
	T:	0	0	0	0	0	0	0	0	0	0

Quadro 14.1 - [BS1410] Contagem das horas de trabalho noturno, normal e extraordinário, segundo o género

		Total
Normal	H:	0
	M:	0
	T:	0
Extraordinário	H:	0
	M:	0
	T:	0
Total	H:	0
	M:	0
	T:	0



Quadro 14.2 - [BS1420] Contagem das horas de trabalho extraordinário, diurno e noturno, segundo o género

		Total
Extraordinário Diurno	H:	224
	M:	0
	T:	224
Extraordinário Nocturno	H:	0
	M:	0
	T:	0
Total	H:	224
	M:	0
	T:	224



Quadro 14.3 - [BS1430] Contagem das horas de trabalho extraordinário em dias de descanso semanal e feriados segundo o género

		Total
Descanso semanal obrigatório	H:	228
	M:	0
	T:	228
Descanso semanal complementar	H:	318
	M:	0
	T:	318
Feriados	H:	152
	M:	0
	T:	152
Total	H:	698
	M:	0
	T:	698



Quadro 15 - [BS1500] Contagem dos dias de ausência ao trabalho durante o ano por cargo / carreira segundo o motivo da ausência e género

		Dirigente - Superior	Dirigente - Intermédio	Carreiras Gerais - Técnico Superior	Carreiras Gerais - Assistente Técnico	Carreiras Gerais - Assistente Operacional	Bombeiros	Informática	Polícia Municipal	Outros	Total
Casamento	H:										
	M:										
	T:	0,00	0,00	0,00	0,00	0,00	0,00	0,00	0,00	0,00	0,00
Proteção na parentalidade	H:					6,00					6,00
	M:		30,00	175,00		231,00					436,00
	T:	0,00	30,00	175,00	0,00	237,00	0,00	0,00	0,00	0,00	442,00
Falecimento de familiar	H:				3,00	21,00					24,00
	M:			7,00	1,00	3,00					11,00
	T:	0,00	0,00	7,00	4,00	24,00	0,00	0,00	0,00	0,00	35,00
Doença	H:			6,00		1 086,00					1 092,00
	M:			259,00	30,00	698,00					987,00
	T:	0,00	0,00	265,00	30,00	1 784,00	0,00	0,00	0,00	0,00	2 079,00
Por acidente em serviço ou doença profissional	H:					317,00					317,00
	M:					165,00					165,00
	T:	0,00	0,00	0,00	0,00	482,00	0,00	0,00	0,00	0,00	482,00
Assistência a familiares	H:										
	M:		3,00	5,00		282,00					290,00
	T:	0,00	3,00	5,00	0,00	282,00	0,00	0,00	0,00	0,00	290,00
Trabalhador-estudante	H:										
	M:					3,00					3,00
	T:	0,00	0,00	0,00	0,00	3,00	0,00	0,00	0,00	0,00	3,00
Por conta do período de férias	H:			4,00		4,00		5,00			13,00
	M:			3,00	8,00						11,00
	T:	0,00	0,00	7,00	8,00	4,00	0,00	5,00	0,00	0,00	24,00
Com perda de vencimento	H:					121,00					121,00
	M:			4,00		36,00					40,00
	T:	0,00	0,00	4,00	0,00	157,00	0,00	0,00	0,00	0,00	161,00
Cumprimento de pena disciplinar	H:										
	M:										
	T:	0,00	0,00	0,00	0,00	0,00	0,00	0,00	0,00	0,00	0,00
Greve	H:			2,00	4,00	16,00					22,00
	M:			1,00	1,00	46,00					48,00
	T:	0,00	0,00	3,00	5,00	62,00	0,00	0,00	0,00	0,00	70,00
Injustificadas	H:										
	M:										
	T:	0,00	0,00	0,00	0,00	0,00	0,00	0,00	0,00	0,00	0,00
Outros	H:				3,00	391,00					394,00
	M:			8,00		109,00					117,00
	T:	0,00	0,00	8,00	3,00	500,00	0,00	0,00	0,00	0,00	511,00
Total	H:			12,00	10,00	1 962,00		5,00			1 989,00
	M:		33,00	462,00	40,00	1 573,00					2 108,00
	T:	0,00	33,00	474,00	50,00	3 535,00	0,00	5,00	0,00	0,00	4 097,00

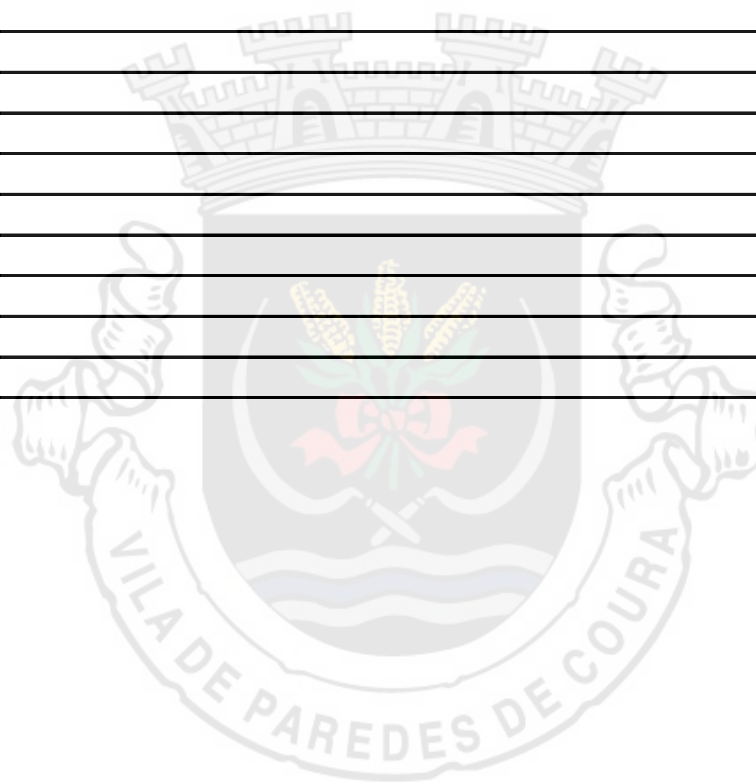
Quadro 18 - [BS1800] Total dos encargos com pessoal durante o ano

	Valor (Euros)
Remunerações Base	2 053 423,52
Suplementos Remuneratórios (2)	85 442,10
Prémios de Desempenho	0,00
Prestações Sociais (1)	182 679,13
Outros encargos com pessoal	637 378,41
Total □	2 958 923,16



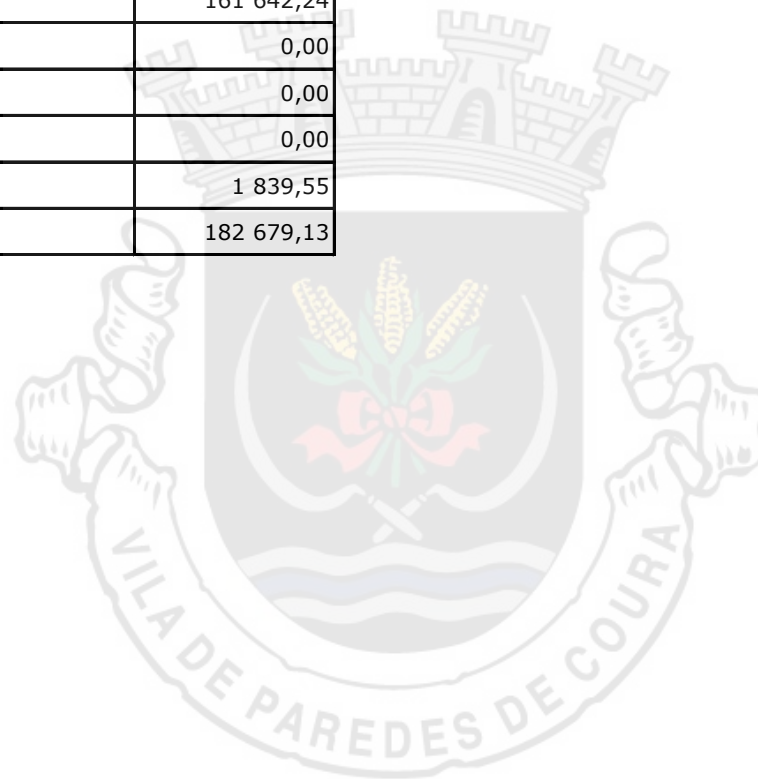
Quadro 18.1 - [BS1810] Suplementos remuneratórios

	Valor (Euros)
Trabalho extraordinário (diurno e nocturno)	1 374,54
Trabalho normal nocturno	0,00
Trabalho em dias de descanso semanal, complementar e feriados (não incluído em trabalho extraordinário)	4 539,77
Disponibilidade permanente	0,00
Outros regimes especiais de prestação de trabalho	0,00
Risco, penosidade e insalubridade	0,00
Fixação na periferia	0,00
Trabalho por turnos	17 996,64
Abono para falhas	5 895,72
Participação em reuniões	0,00
Ajudas de custo	3 949,20
Representação	29 054,04
Secretariado	0,00
Outros suplementos remuneratórios	22 632,19
Total	85 442,10



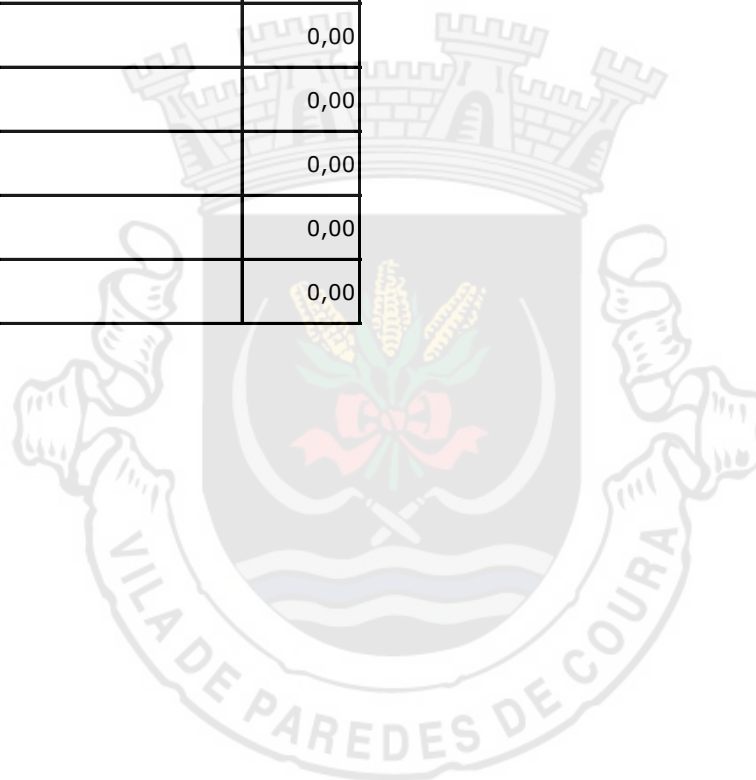
Quadro 18.2 - [BS1820] Prestações sociais

	Valor (Euros)
Abono de Família	7 257,77
Subsídios no âmbito da proteção da parentabilidade	11 939,57
Subsídio de educação especial	0,00
Subsídio mensal vitalício	0,00
Subsídio de refeição	161 642,24
Subsídio de funeral	0,00
Subsídio por morte	0,00
Benefícios Sociais	0,00
Outras prestações sociais	1 839,55
Total □	182 679,13



Quadro 18.2.1 - [BS18210] Benefícios de apoio social

	Valor (Euros)
Grupos desportivos / casa de pessoal	0,00
Refeitórios	0,00
Subsídio de frequência de creche e de educação pré-escolar	0,00
Colónias de férias	0,00
Subsídio de estudos	0,00
Apoio socioeconómico	0,00
Outros benefícios sociais	0,00
Total	0,00



Quadro 19.1 - [BS1900] Contagem dos acidentes de trabalho e de dias de trabalho perdidos com baixa por género (No local de trabalho)

		Total	1 a 3 dias de baixa	4 a 30 dias de baixa	Superior a 30 dias de baixa	Mortais
Número total de acidentes	H:	4				
	M:	1				
	T:	5	0	0	0	0
Número de acidentes com baixa	H:			2	2	
	M:				1	
	T:	0	0	2	3	0
Número de dias de trabalho perdidos por acidentes ocorridos no ano	H:			34	179	
	M:				111	
	T:	0	0	34	290	0
Número de dias de trabalho perdidos por acidentes ocorridos em anos anteriores	H:		1 109	198	679	
	M:		5	74	214	
	T:	0	1 114	272	893	0



Quadro 19.2 - [BS1920] Contagem dos acidentes de trabalho e de dias de trabalho perdidos com baixa por género (In itinere)

		Total	1 a 3 dias de baixa	4 a 30 dias de baixa	Superior a 30 dias de baixa	Mortais
Número total de acidentes	H:	0	0	0	0	0
	M:	0	0	0	0	0
	T:	0	0	0	0	0
Número de acidentes com baixa	H:	0	0	0	0	0
	M:	0	0	0	0	0
	T:	0	0	0	0	0
Número de dias de trabalho perdidos por acidentes ocorridos no ano	H:	0	0	0	0	0
	M:	0	0	0	0	0
	T:	0	0	0	0	0
Número de dias de trabalho perdidos por acidentes ocorridos em anos anteriores	H:	0	0	28	0	0
	M:	0	0	0	0	0
	T:	0	0	28	0	0



Quadro 20 - [BS2000] Contagem dos casos de incapacidade declarados durante o ano relativamente aos trabalhadores vítimas de acidentes de trabalho

	Total
Casos de incapacidade permanente absoluta	0
Casos de incapacidade permanente parcial	0
Casos de incapacidade permanente absoluta para o trabalho habitual	0
Casos de incapacidade temporária e absoluta	5
Casos de incapacidade temporária e parcial	0
Total	5



Quadro 21 - [BS2100] Contagem das situações participadas e confirmadas de doença profissional e de dias de trabalho perdidos

	Ações realizadas durante o ano	Trabalhadores abrangidos pelas ações realizadas
Ações realizadas durante o ano	0	0
Trabalhadores abrangidos pelas ações realizadas	0	0



Quadro 22 - [BS2200] Contagem das atividades de medicina no trabalho e respetivos encargos

	Número	Total (Euros)
Total dos exames médicos efetuados (a)	74	2 260,70
Exames de admissão (b)	0	0,00
Exames periódicos (c)	74	2 260,70
Exames ocasionais e complementares (d)	0	0,00
Exames de cessação de funções (e)	0	0,00
Despesas com medicina no trabalho	0	0,00
Visitas aos postos de trabalho	0	0,00



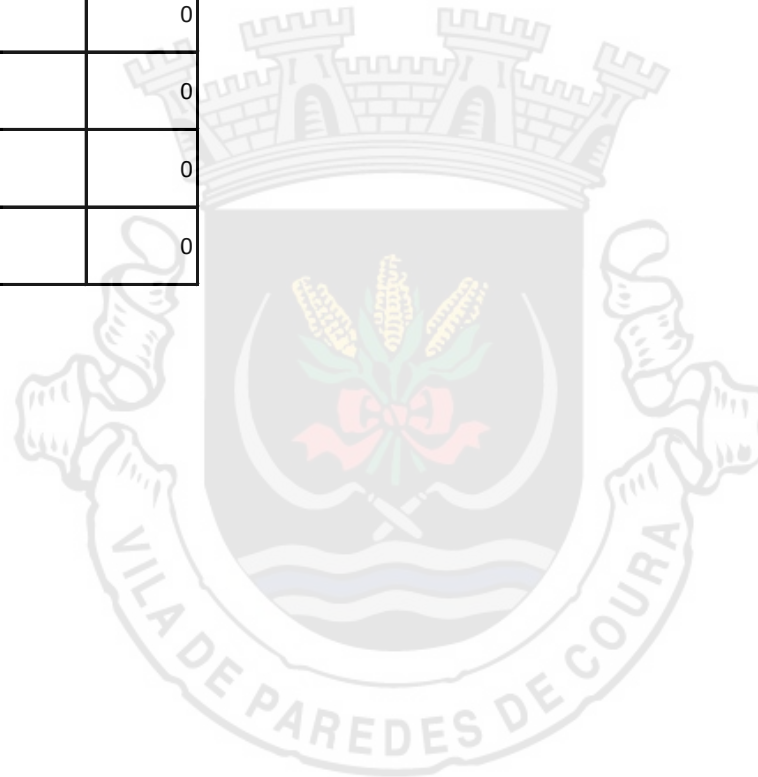
Quadro 23 - [BS2300] Contagem das intervenções das comissões de segurança e saúde no trabalho por tipo

	Total
Reuniões da Comissão	0
Visitas aos Locais de Trabalho	7
Outras	0
Total	7



Quadro 24 - [BS2400] Contagem dos trabalhadores sujeitos a ações de reintegração profissional em resultado de acidentes de trabalho ou doença incapacitante

	Total
Alteração das funções exercidas	0
Formação Profissional	0
Adaptação do posto de trabalho	0
Alteração do regime de horário de trabalho	0
Mobilidade Interna	0
Total	0



Quadro 25 - [BS2500] Contagem das ações de formação e sensibilização em matéria de segurança e saúde no trabalho

	Total
Ações realizadas durante o ano	0
Trabalhadores abrangidos pelas ações realizadas	0



Quadro 26 - [BS2600] Custos com a prevenção de acidentes e doenças profissionais

	Valor (Euros)
Encargos de estrutura de medicina e segurança no trabalho (a)	2 261,00
Equipamentos de proteção (b)	7 810,00
Formação em prevenção de riscos (c)	0,00
Outros custos com a prevenção de acidentes e doenças profissionais (d)	27 491,00



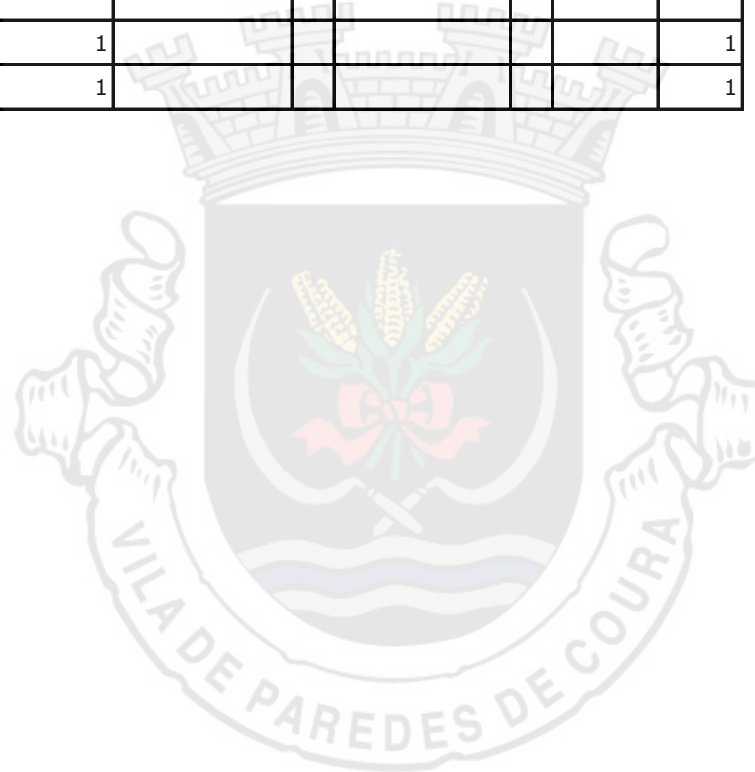
Quadro 27 - [BS2700] Contagem das ações de formação profissional por tipo segundo a duração da ação

	Menos de 30 horas	De 30 a 59 horas	De 60 a 119 horas	120 horas ou mais
Internas	0	0	0	0
Externas	1	0	0	0
Total	1	0	0	0



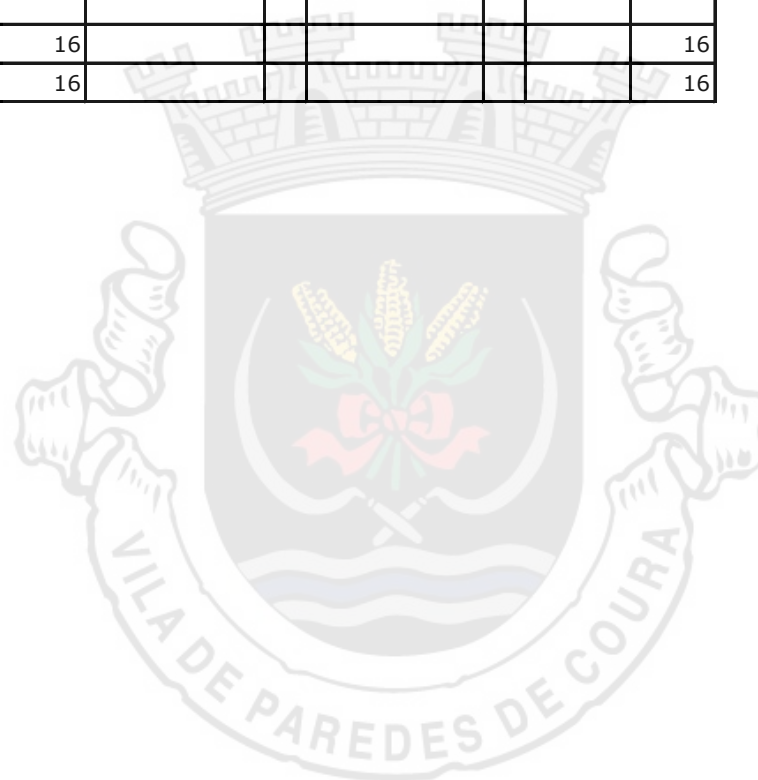
Quadro 28 - [BS2800] Contagem dos participantes em ações de formação profissional por cargo / carreira segundo o tipo de ação

	Dirigente - Superior	Dirigente - Intermédio	Carreiras Gerais - Técnico Superior	Carreiras Gerais - Assistente Técnico	Carreiras Gerais - Assistente Operacional	Bombeiros	Informática	Polícia Municipal	Outros	Total
Internas										
Externas				1						1
Total <input type="checkbox"/>				1						1



Quadro 29 - [BS2900] Contagem das horas dispendidas em ações de formação profissional por cargo / carreira segundo o tipo de ação

	Dirigente - Superior	Dirigente - Intermédio	Carreiras Gerais - Técnico Superior	Carreiras Gerais - Assistente Técnico	Carreiras Gerais - Assistente Operacional	Bombeiros	Informática	Polícia Municipal	Outros	Total
Internas										
Externas				16						16
Total <input type="checkbox"/>				16						16



Quadro 30 - [BS3000] Despesas anuais com formação profissional

	Valor (Euros)
Ações internas	0,00
Ações externas	60,00
Total	60,00




Quadro 31 - [BS3500] Relações Profissionais

	Total
Número de trabalhadores sindicalizados	111
Número de elementos pertencentes a comissões de trabalhadores	0
Total de votantes para comissões de trabalhadores	0



Quadro 32 - [BS3200] Disciplina

	Total
Processos transitados do ano anterior	0
Processos instaurados durante o ano	0
Processos transitados para o ano seguinte	0
Processos decididos - arquivados	0
Processos decididos - repreensão escrita	0
Processos decididos - multa	0
Processos decididos - suspensão	0
Processos decididos - despedimento por fato imputável ao trabalhador	0
Processos decididos - cessação da comissão de serviço	0



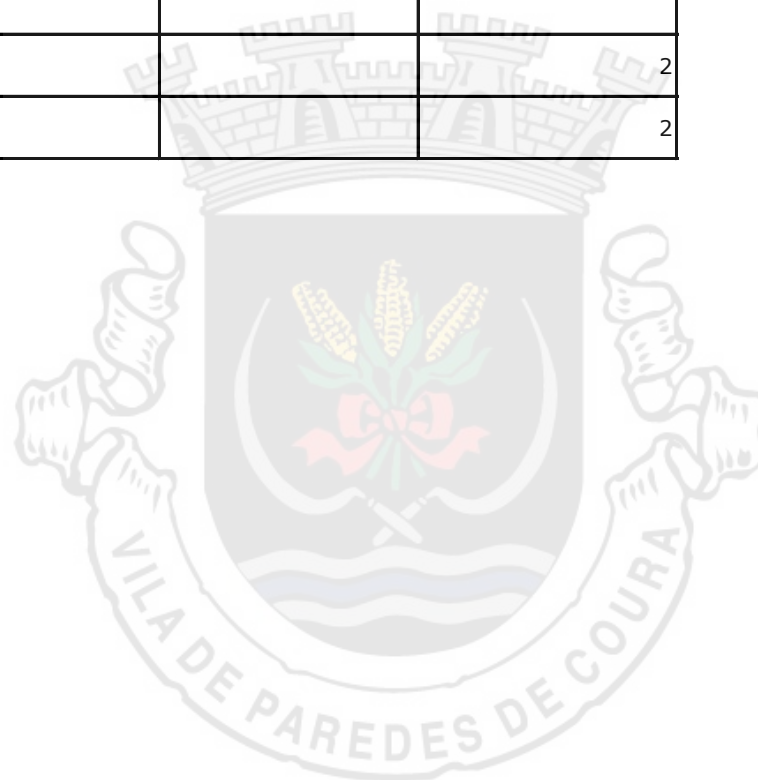
Quadro 33 - [BS3300] Eleitos Locais

	Regime permanência - tempo inteiro - câmara municipal - presidente e vereadores	Regime permanência - meio tempo - câmara municipal - vereadores	Regime não permanência - câmara municipal	Regime não permanência - assembleia municipal
N.º de Eleitos	3	1	0	33



Quadro 34 - [BS3400] Gabinetes de Apoio Pessoal

	Do mapa de pessoal do município	De outra entidade pública, com vínculo à Administração Pública	Sem vínculo à Administração Pública	Total
Chefe do gabinete				
Adjuntos				
Secretários	2			2
Total	2			2



Quadro 35 - [BS3500] Dirigentes e equiparados

	Dirigente superior (diretor municipal/diretor delegado)	Dirigente intermédio de 1.º grau (diretor de departamento municipal/diretor delegado)	Dirigente intermédio de 2.º grau (chefe de divisão municipal)	Dirigente intermédio de 3.º grau ou inferior	Chefe de equipa multidisciplinar (equiparado a diretor de departamento Municipal)	Chefe de equipa multidisciplinar (equiparado a chefe de divisão municipal)	Total
N.º de cargos previstos em regulamento municipal			3	1			4
N.º de cargos providos em 31/12			3				3

