2014

PRESTAÇÃO DE CONTAS

MUNICÍPIO DE PAREDES DE COURA

CARLOS TEIXEIRA, NOÉ GOMES
& ASSOCIADO, SROC, LDA.
Revisores Oficiais de Contas
Portugal

Carlos Teixeira
Noé Gomes
Jorge Ribeiro

PARECER DO REVISOR OFICIAL DE CONTAS
Exercício de 2014

À Assembleia Municipal,

1. Nos termos dos artigos 76º e 77º da Lei n.º 73/2013, de 3 de Setembro, cumpre ao Revisor Oficial de Contas emitir parecer sobre os documentos de prestação de contas do **MUNICÍPIO DE PAREDES DE COURA**, referentes ao período findo em 31 de Dezembro de 2014.

2. Durante o exercício, procedemos às verificações e análises que consideramos convenientes e apreciamos as contas do Município. Para o efeito, recebemos dos serviços da Câmara Municipal todos os esclarecimentos e informações solicitados.

3. No que se refere ao encerramento do exercício foi apreciado o Relatório de gestão e completado o exame, designadamente, das Demonstrações financeiras e seus Anexos exigidos por lei, com vista à sua certificação legal, que nesta data emitimos, embora limitando as conclusões nas áreas relativas à inventariação e valorização do imobilizado, bem como da contabilização de subsídios de investimento associados, por serem requeridos trabalhos de maior profundidade não susceptíveis de serem desenvolvidos no período decorrido desde o inicio das nossas funções, ocorrido em 26 de Setembro de 2014.

Parecer

4. Face ao exposto, e ainda que sujeito aos efeitos das referidas limitações no âmbito do nosso trabalho, somos de parecer que os documentos de prestação de contas do MUNCÍPIO DE PAREDES DE COURA relativos ao exercício de 2014, referidos na Certificação Legal das Contas emitida, se apresentam preparados e apresentados de acordo com os princípios contabilísticos legalmente aplicáveis ao sector autárquico, e se encontram em condições de serem aprovados.

Porto, 22 de Abril de 2015

carlos teixeira, noé gomes,
& associados, sroc, lda.

CARLOS TEIXEIRA, NOÉ GOMES & ASSOCIADO, SROC, LDA. (nº28)
Representada por Noé Gonçalves Gomes (ROC n.º 498)

Capital 25.000 euros - NIF/NIPC - n.º 501 381 171 - Inscrita na OROC sob o n.º 28 | Inscrita na CMVM sob o n.º 468 | Registada na CRC do Porto

Member of JPA International
Porto (Sede) Rua da Torrinha, 228 H-6 - Div I - 4050-610 PORTO
T +351 222 014 000 - 222 016 001 - 224 074 050 F +351 222 025 005
Lisboa Rua Nova dos Mercadores (EXPO), LT 2.06.03 B - 1990-239 LISBOA
T +351 224 074 049 F +351 214 078 805
E-mail: ctng@ctng-sroc.com W www.ctng-sroc.com

MEMBER OF THE FORUM OF FIRMS

Território
com Alma
Paredes de Coura

I – Relatório de Gestão

Ano Económico 2014

RELATÓRIO DE GESTÃO

I – Introdução

1.1 Nota Prévia

Para cumprimento do preceituado no POCAL, apresenta-se o Relatório de Gestão relativo ao ano de 2014 para que, dentro dos prazos previstos na Lei n.º 98/97, de 26 de Agosto, seja apreciada, pelo órgão deliberativo, a conta anual da autarquia.

Este relatório apresenta como objectivos:

a) Efetuar um breve enquadramento das atividades desenvolvidas pela Autarquia durante o ano de 2014.
b) Explicitar os níveis de execução obtidos, nomeadamente nos aspectos das receitas e das despesas;
c) Permitir a análise da situação económica do exercício em apreço, no que concerne à evolução dos custos e proveitos e dos resultados do exercício;
d) Permitir a análise financeira, através da utilização de indicadores apropriados à análise do balanço e demonstração de resultados;
e) Comparar a evolução da situação económico-financeira, considerando os exercícios dos últimos cinco anos.

1.2 – Enquadramento das Atividades Desenvolvidas

No presente relatório, são apresentadas, sumariamente e em linhas gerais, as ações desenvolvidas por esta Autarquia, durante o ano de 2014, nas seguintes áreas de competência:

- Associativismo, desporto, juventude e tempos livres;
- Desenvolvimento social;
- Emprego e desenvolvimento empresarial;
- Desenvolvimento sustentável;
- Turismo, lazer e recreio;
- Águas e saneamento;

- Apoio às Juntas de Freguesia;
- Educação;
- Desenvolvimento rural;
- Ambiente, Floresta e espaços verdes urbanos;
- Higiene e limpeza urbana;
- Proteção civil e segurança.

Associativismo, Desporto, Juventude e Tempos Livres

O movimento associativo constitui um importante motor de desenvolvimento das freguesias. O ano de 2014 representou um ano de forte participação da comunidade nas diversas ações culturais, desportivas e sociais do concelho. Projetos comunitários como "Um dia pela Vida", espetáculo "Chão" das Comédias do Minho e "Jogos da Amizade", entre outros, foram alguns dos momentos altos desta participação.

Também os jovens estão mais ativos e participativos. Destacam-se, a este nível, as ações promovidas no "Espaço Jovem" da Biblioteca Municipal, a participação nas "férias musicais", a "escola de rock" e, também, as ações culturais desenvolvidas em colaboração com o Banco de Voluntariado.

A nível desportivo, salienta-se a realização de provas de dimensão regional e nacional nomeadamente XCO, Troféu de Orientação do Minho, Prova Federada de Carrinhos de Rolamentos, provas e convívios de TT-Todo Terreno de quatro e duas rodas, entre outras.

O ano de 2014 foi especialmente exigente para o movimento associativo na medida em que se implementou o regulamento de atribuição de subsídios as atividades desenvolvidas pelas associações culturais e recreativas, o que obrigou a uma maior organização e sistematização da informação.

Por tais motivos, a autarquia, apesar da inevitável racionalização de apoios financeiros, manteve e reforçou todo o apoio logístico necessário à concretização das atividades culturais, recreativas e desportivas das Associações e procurou dinamizar a implementação de projetos conjuntos que se acredita serem essenciais para o enriquecimento e dinamização do movimento associativo.

No que diz respeito às infraestruturas desportivas, a autarquia apresentou, em 2014, candidaturas para a requalificação do Pavilhão Desportivo Municipal e das Piscinas Municipais, espaços que se encontram, atualmente, em obras.

Cultura

MUSEU REGIONAL

O Museu Regional de Paredes de Coura foi temporariamente encerrado para obras de reabilitação. No período de encerramento, procedeu-se ao tratamento e conservação preventiva do espólio de exposição e de depósito. Paralelamente, tem vindo a ser elaborado um estudo, no sentido de se montar uma nova exposição temática, reestruturando assim a temática e o discurso expositivo deste espaço.

ARQUIVO MUNICIPAL

A administração do jornal "O Coura" doou ao Arquivo Municipal de Paredes de Coura uma coleção do periódico. A referida coleção documenta a produção jornalística dos 25 anos de existência do jornal "O Coura" e constitui um manancial informativo de relevância, quando integrado no conjunto dos restantes títulos à guarda do Arquivo Municipal de Paredes de Coura.

Merece ainda realce a iniciativa de vários cidadãos, a saber Manuel Silva, Eduartino Cunha, Alfredo Lima Gomes, Vítor Calheiros, Raúl Lima e José Manuel Gonçalves Pereira, que entregaram coleções pessoais de espólio fotográfico ao Arquivo Municipal para digitalizar, que poderá utilizar essas imagens para fins culturais, pedagógicos e de pesquisa.

Ao Arquivo Municipal de Paredes de Coura assiste o direito de selecionar as imagens com maior significado, que são cedidas a título transitório para digitalizar, sendo posteriormente devolvidos os originais aos proprietários.

CENTRO DE ESTUDOS MÁRIO CLÁUDIO - ABRIU AO PÚBLICO EM AGOSTO

O Centro de Estudos Mário Cláudio abriu ao público durante o passado mês de agosto, tendo recebido diversos visitantes que, para além das especificidades técnicas e das características arquitetónicas dos edifícios, tiveram a oportunidade de conhecer a exposição de fotografia concebida para o ato inaugural intitulada "Venade, um Lugar no Alto Minho".

O Centro de Estudos organizou diversa ações culturais nomeadamente, concertos, exposições, exibição de filmes, entre outras ações que atraíram um elevado número de participantes.

Refira-se ainda que o Centro de Estudos acolheu residências artísticas na área da fotografia, literatura e etnografia.

Escola de rock

A "**Escola do Rock**" é uma iniciativa do **município de Paredes de Coura**. O projeto, que foi desenhado e tem a direção artística do ***Space Ensemble***, permitiu a um conjunto de jovens provenientes de todo o país, desenvolver competências musicais e criativas, em especial na área da música rock.

De 17 a 21 de Dezembro, em plenas férias de Natal do calendário escolar 2014-2015, decorreram 5 dias intensivos de formação, experimentação e partilha, que culminaram com a produção e gravação de um álbum e com a apresentação de um espetáculo final.

Em paralelo, e de acesso ao público em geral, decorreram concertos de bandas já reconhecidas no panorama nacional, como os *The Glockenwise ou The Lazy Faithful*, demonstrações de instrumentos, *workshops* de produção musical com *Stereoboy e Soundmaker* e sessões de cinema alusivas ao tema, num ciclo concebido em parceria com o Canal180.

A tutoria desta escola esteve a cargo dos elementos do Space Ensemble, sendo a direção artística de Nuno Alves e a direção musical de Samuel Coelho (guitarra / violino), Jorge Queijo (bateria/percussão) e Sérgio Bastos (piano).

Mundo ao contrário

Entre os dias 21 e 27 de Julho, Paredes de Coura recebeu o evento O MUNDO AO CONTRÁRIO. Visitada por cerca de 5000 pessoas, a vila minhota abriu espaço ao mundo do fantástico e do maravilhoso.

Excelentes artistas nacionais e internacionais fizeram a magia acontecer. A população local e visitantes - vindos de vários pontos do país, e também de Espanha - foram contagiados pelo espírito de brincadeira e riso. Todos foram artistas neste Mundo ao Contrário - celebrado com gargalhadas - assumindo o seu lugar na festa, como músicos, artistas de circo, aventurando-se no trapézio, monociclo, ou na corda!

Destinado a toda a família e com entrada livre, o evento reuniu espetáculos, animação de rua, instalações, oficinas e residências artísticas. A vila de Paredes de Coura respirou criatividade, espontaneidade e improviso!

As residências artísticas de Música e Teatro foram um sucesso. 50 Jovens da região tiveram a oportunidade de desenvolver os seus conhecimentos e apresentar-se ao vivo num espetáculo especial.

No final do evento, foram oferecidas aos presentes, por voluntários e também por alguns membros da companhia húngara *Attraction*, 400 boias - elemento construtivo da instalação dos *Likearquitects*.

NATAL ENCANTADO

Foi preparado um extenso programa de Natal, num incentivo ao comércio local proporcionando, também, uma forma diferente de os mais novos se divertirem durante as férias desta época festiva.

Instalação de Madalena Martins

Como que por magia de Natal, as estrelas desceram para iluminar a rua e cintilaram entre a neve que cai de levezinho sobre uma nova avenida de pinheiros! Madalena Martins foi a artista convidada para construir a instalação de Natal que complementou a tradicional iluminação de natal e embelezou todas as ruas da vila.

Tratou-se de uma instalação pública 100% reciclada. Para além de re-transformar a "relva" d' O Mundo ao Contrário (que cobriu a mesma rua durante o Verão) em pinheiros, os 10.000 flocos de neve foram feitos com plástico usado, recolhido por alunos de escolas de Paredes de Coura, entre outros. A Cadeira do Pai Natal, também concebida por Madalena Martins, completou esta instalação que ganhou vida com a presença dos duendes e do Pai Natal (abrigada aos voluntários que lhes deram vida).

A construção das peças esteve a cargo de reclusos e utentes da oficina de reinserção GAF, numa demonstração do valor destas pessoas e de como são capazes de participar na sociedade e torná-la mais bonita!

E por fim, mas não menos importante, a montagem e iluminação, que resultou de um excelente trabalho totalmente feito pelos funcionários da Câmara Municipal com a colaboração de voluntários.

Participaram neste projeto cerca de 36 pessoas.

Tenda Encantada

A "Tenda Encantada" realizou-se de 17 a 24 de Dezembro, no Largo Hintze Ribeiro, numa tenda aquecida, e contou com o envolvimento dos serviços culturais e desportivos do Município e de voluntários na dinamização de diversas atividades para o público infantil. Os "chefes de palmo e meio"; "histórias com cachecol e luvas"; "temos bichos-carpinteiros"; "oficina risca e rabisca", "o comboio vai partir", "playzone LEGO", "os irmãos esferovite"; a cadeira de pai natal e os duendes foram algumas das atividades/oficinas que divertiram miúdos e graúdos. Participaram nas diversas atividades aproximadamente 1350 crianças.

PASSAGEM DE ANO

Numa tenda montada no Largo Hintze Ribeiro, o grupo musical Kalhambeke animou a festa de passagem do ano que culminou com os DJ's Morat e Filthy Pings. A entrada foi gratuita.

Desenvolvimento social

2014

No âmbito do Desenvolvimento Social, a ação do Município foi concretizada através do Serviço de Ação Social, ao nível do atendimento e acompanhamento dos munícipes, do trabalho de terreno e parceria e do desenvolvimento de ações/atividades de integração social e animação sociocultural. A sua atuação materializou-se nos seguintes domínios e apoios regulamentares:

- Gabinete de Ação Social
- Gabinete de Inserção Profissional
- Comissão de Proteção de Crianças e Jovens
- Banco Local de Voluntariado
- Rede Social
- Regulamento de Apoio à Natalidade, à Família e à População Idosa (RANFPI);
- Regulamento de Apoio à Habitação Degradada para Estratos Sociais Desfavorecidos;
- Regulamento Municipal de Bolsas de Estudo;
- Regulamento da Loja Social (Banco Alimentar);

Este serviço procurou, sempre que necessário, concretizar o esforço financeiro que o Município reservou, nesta área de ação, procurando responder aos problemas sociais surgidos, às necessidades identificadas e a novas problemáticas sociais, num permanente labor de atendimento, informação e acompanhamento dos munícipes.

Foram aplicadas as medidas regulamentares e atribuídos os apoios previstos ao nível do apoio às famílias, principalmente numa fase (re) organização familiar com vista ao incentivo à natalidade e à melhoria de condições para o atendimento à primeira infância, através da atribuição de apoios: subsídio pecuniário de apoio à natalidade, comparticipação de frequência de creche e comparticipação de frequência de Jardim de Infância – despesas de alimentação.

A melhoria de condições habitacionais de muitos munícipes em situação socioeconómica desfavorecida continuou a ser uma das ações no sentido da melhoria da qualidade de vida da população. O Município procurou resolver e/ou minimizar os problemas habitacionais identificados, bem como continuou o levantamento de necessidades e problemas habitacionais em articulação com os parceiros locais.

Foram atribuídos apoios à habitação previstos no Regulamento Municipal, bem como existiu intervenção através da realização de pequenas obras de reparação e adaptação, reaproveitamento de materiais, utilização de mão-de-obra/trabalho socialmente útil e do envolvimento de parceiros e familiares, no sentido de rentabilizar esforços e meios para a melhoria dos problemas habitacionais.

O Município continuou a dar especial atenção à atribuição de Bolsas de Estudo como sistema de apoio e incentivo à formação de nível superior, contribuindo para a qualificação da população do concelho.

Igualmente foram apoiadas as deslocações de crianças/jovens com deficiência, através de pagamento de passe escolar ou comparticipação a IPSS que realizam o transporte, garantindo a sua frequência escolar, formativa ou ocupacional em estruturas do concelho ou do distrito, em favor inclusão e integração social.

Ao nível da ação social escolar, o Município atendeu a algumas situações de vulnerabilidade social, no sentido de garantir o acesso aos auxílios escolares de famílias subitamente afetadas por problemas de desemprego, doença grave ou crónica, deficiência ou incapacidades.

A dinamização da Loja Social possibilitou a satisfação ou minimização de necessidades e carências de famílias socialmente vulneráveis, através da distribuição de bens essenciais (vestuário, calçado, brinquedos, artigos para bebé, alimentos, mobiliário...) de forma mais pontual, em situações de crise familiar, ou de forma mais regular, em casos de extrema carência económica.

A organização de campanhas de recolha de alimentos para o Banco Alimentar e a parceria existente do Município com o Banco Alimentar Contra a Fome de Viana do Castelo, favorece o abastecimento da Loja Social para atendimento à população mais desfavorecida. Também se colaborou em outras ações de solidariedade social, no sentido da receção de dádivas para o apoio às famílias.

O Banco Local de Voluntariado contribuiu para a realização das referidas campanhas do Banco Alimentar e para a atividade da Loja Social através do recrutamento e acolhimento de voluntários, bem como também integrou voluntários em atividades de animação sociocultural.

Perante a necessidade de apoio a pessoas com incapacidade e necessidades de reabilitação, reforçamos o apoio à população mais vulnerável, através do Centro de Recursos de Ajudas Técnicas, que disponibiliza, em regime de cedência, alguns equipamentos específicos (cadeiras de rodas, cadeiras sanitárias...) enquanto ajudas técnicas em fases de maior dependência.

No âmbito do protocolo em vigor entre o Município de Paredes de Coura e à ARS Norte – Ministério da Saúde, continuou em funcionamento a Unidade Móvel de Saúde, enquanto serviço de proximidade para a população idosa e comunidade ao nível dos cuidados de saúde primária.
Foi divulgada calendarização 2014, havendo sessões de atendimento distribuídas pelo território, sendo os locais de paragem da viatura UMS em largos da Junta de freguesia, largos de igrejas e/ou Centros Sociais. Verificou-se a colaboração das instituições sociais, juntas de freguesias e Associações na divulgação junto da população e transporte dos beneficiários.

No âmbito da animação sociocultural, foram planeadas pelos serviços do Município, em parceria com as Instituições Sociais, um conjunto de atividades dirigidas à população idosa e comunidade. Vários grupos de idosos das instituições sociais (Centros de Dia, Centros de Convívio e Lares) estiveram envolvidos em diferentes atividades seniores, intergeracionais e comunitárias, promovendo-se o envelhecimento ativo. No Plano Sénior 2014, destacam-se as atividades do "Movimento Alegre", "Semana em Movimento", "Encontro Intergeracional", "Dar Vida às Tradições", "Maio Cultural", "Feira Social", "Feira da Saúde", "Atividades na Biblioteca", CEIA e Museu, convívio "Redes em Festa", passeios-convívio, comemorações temáticas e outras atividades de animação para idosos e comunidade em geral. Também foi possível fomentar as relações intergeracionais através da realização de miniconcertos pelas crianças da Academia de Música junto dos idosos nas instituições sociais.

Foi dada continuidade o projeto Movimento Alegre junto dos grupos de idosos das Instituições Sociais, também com objetivos de capacitação das instituições que trabalham diretamente com a comunidade. Esta iniciativa de parceria entre o Município e as IPSS envolveu, semanalmente, nove grupos de idosos na realização de atividades físico-motoras e de animação sociocultural. Em cada ano, é desenvolvida uma temática entre todas as instituições, da qual resultam várias apresentações públicas em eventos socioculturais.

Na área do estudo da realidade social e do apoio aos idosos o Município estreitou parcerias com entidades académicas ao nível de projetos de investigação, nomeadamente com o Instituto Politécnico de Viana do Castelo e a Universidade do Minho. Foi disponibilizado o apoio logístico necessário para o desenvolvimento de atividades de estudo no território courense, principalmente com a população idosa, nomeadamente em estudos sobre o estado da saúde dos idosos e a atividade física. Estes processos de estudo e análise contribuíram para o trabalho realizado ao nível do projeto Movimento Alegre e para as respostas de apoio aos idosos.

Procurou-se realizar um acompanhamento em parceria e definir respostas de apoio para situações de risco social (principalmente idosos sem apoio e pessoas com doença mental) identificadas pelos serviços e juntas de freguesia. Conforme as necessidades foram envolvidas as IPSS, Centro de Saúde, Segurança Social e GNR. A resolução da maioria das situações passou pela integração em respostas sociais: apoio domiciliário, centros de dia e lares, e pela ativação da rede de suporte da vizinhança e familiares e encaminhamentos para cuidados de saúde física e mental.

No apoio à deficiência, o Município colaborou com o Clube de Natação e Cultura na criação, implementação e desenvolvimento do Projeto "Tudo por um Sorriso", integrado também no Programa Juventude em Ação. Foram envolvidos jovens e adultos com deficiência mental e física, organizados em grupos, em atividades adaptadas às suas necessidades, nomeadamente atividades físicas e lúdicas, em favor da sua integração social e desenvolvimento de competências pessoais e sociais.
O Município também colaborou com a Santa Casa da Misericórdia no planeamento e organização do funcionamento do Centro de Atividades Ocupacionais, para integrar pessoas com deficiência. Foi realizado um levantamento das pessoas que serão encaminhadas para esta resposta social específica, bem como um trabalho de acompanhamento das famílias com pessoas com deficiência.

Na área da proteção da infância e juventude, o Município continuou a disponibilizar o apoio logístico necessário, ao nível dos recursos humanos e materiais (técnicos, instalações, viatura...) para o funcionamento da Comissão de Proteção de Crianças e Jovens de Paredes de Coura. A CPCJ de Paredes de Coura tem realizado o acompanhamento de processo de promoção e proteção e realizado a intervenção junto e com as famílias. Sempre com a colaboração do Município, desenvolveu atividades de prevenção e sensibilização sobre os direitos e proteção da

infância, no contexto escolar e comunitário, tendo envolvido crianças, famílias e comunidade em geral, principalmente no âmbito do Mês da Prevenção dos Maus tratos na Infância.

Foi promovida a participação de crianças/jovens em atividades infantojuvenis desenvolvidas pelos serviços socioeducativos do Município: CEIA, Centro Cultural, Equipamentos Desportivos, Museu e Biblioteca/Espaço Jovem, bem como nas férias desportivas da EPRAMI, com objetivos de animação, partilha e integração social. Desta forma, foram disponibilizadas diferentes oportunidades de socialização e desenvolvimento pessoal e social a mais de 30 crianças/jovens de famílias em acompanhamento social, que participaram, por grupos, em diversas atividades lúdico-pedagógicas em períodos de férias escolares.

No âmbito do trabalho em parceria da Rede Social, foi desenvolvido o Plano de Ação 2014, que decorre do Plano de Desenvolvimento Social 2013-2016, aprovado pelo conjunto de parceiros do CLAS - Conselho Local de Ação Social de Paredes de Coura. As ações e atividades foram ao encontro das prioridades-eixos estratégicos de intervenção - I: Desenvolvimento da Economia Local; II: Família e Comunidade. A mobilização e rentabilização de meios e recursos locais possibilitou e estimulou a diversidade de práticas e parcerias, nas questões da empregabilidade e potencialidades económicas e na promoção de competências e estilos de visa saudáveis das famílias e comunidade.

O Município assumiu as suas competências em matéria de desenvolvimento social, participando e investindo na criação de respostas e equipamentos sociais e em medidas de proteção e de integração social, com vista à promoção da qualidade de vida dos munícipes. Participa em vários grupos de trabalho (NLI – Núcleo Local de Inserção, CPCJ – Comissão de proteção de Crianças e Jovens, Núcleo Executivo da Rede Social/CLAS) no que se refere ao conhecimento da realidade social, à planificação de ações e à execução de medidas com vista ao apoio e inserção social. Também promoveu a implementação do CLDS+ (Contrato Local de Desenvolvimento Social) no território, para diminuir o impacto do desemprego e estimular as competências das famílias e comunidade, em favor do desenvolvimento social.

Emprego e Desenvolvimento Empresarial

2014

Na área do emprego, o Município continuou a promover o funcionamento do Gabinete de Inserção Profissional (GIP), como estrutura de apoio e encaminhamento dos munícipes em situação de desemprego ou à procura de emprego, numa estreita articulação com o Centro de Emprego do Alto Minho do IEFP. Enquanto serviço de proximidade, no atendimento e apoio à população, prestou: informação profissional para jovens e adultos desempregados; apoio na procura ativa de emprego; acompanhamento personalizado dos desempregados em fase de inserção ou reinserção profissional; divulgação das ofertas de emprego e atividades de colocação; encaminhamento para ofertas de qualificação/formação; divulgação e encaminhamento para medidas de apoio ao emprego, qualificação e empreendedorismo.

Foram estabelecidos contactos com as empresas do concelho e arredores, com as empresas de trabalho temporário e o próprio Centro de Emprego do Alto Minho, para além da consulta diária do serviço online NetEmprego, com vista à recolha de informação sobre ofertas de emprego, para divulgação junto da população. Foi dado apoio no recrutamento de pessoal para várias ofertas de trabalho.

O GIP, em parceria com o CLDS+ e o IEFP realizaram alguns levantamentos que contribuíram para uma melhor caracterização de desempregados, tecido empresarial, outros agentes económicos, agentes turísticos, ofertas e necessidades formativas. Conjuntamente, foram realizadas sessões de informação/sensibilização sobre medidas de emprego para desempregados, para autarcas, dirigentes e empresários. Também foram trabalhadas as Técnicas de Procura de Emprego com grupos de desempregados.

O Município investiu em estratégias de captação de investimento para o concelho, tendo fomentado a implantação de empresas, principalmente na área industrial, contribuído para um forte incremento de postos de trabalho no concelho. Foram melhoradas e dinamizadas as zonas industriais, tendo aumentado as oportunidades de emprego e o desenvolvimento empresarial.

Turismo, lazer e recreio

O ano de 2014 caracterizou-se pela realização de diversos projetos decorrentes de candidaturas comunitárias.

A Carta Europeia de Turismo Sustentável - CETS é um galardão outorgado pela Federação Europeia de Parques Nacionais e Naturais – Federação EUROPARC aos espaços protegidos ou classificados que se comprometem a desenvolver um turismo de qualidade, promotor da atividade económica, respeitoso e compatível com a conservação do meio ambiente e o bem-estar da população local.

A candidatura à Carta Europeia de Turismo Sustentável do Alto Minho integra o território constituído pelos municípios de Caminha, Paredes de Coura, Ponte de Lima, Monção, Valença, Viana do Castelo e Vila Nova de Cerveira, que abrange um conjunto de oito Áreas Protegidas e Classificadas.

No território de Paredes de Coura, a Paisagem Protegida do corno de Bico e o sítio da Rede Natura 2000 do Corno de Bico e o Povoado Fortificado de Cossourado integram a carta europeia. Para o efeito, têm sido realizadas diversas reuniões com agentes locais e regionais.

Deu-se início ao projeto MINHO INVEST - Programa Prove/Chaves. Assim, o Município em parceria com a CIM Alto Minho e a APHORT -Associação Portuguesa de Hotelaria, Restauração e Turismo vai desenvolver dois projetos de qualificação dos recursos turísticos. O programa "PROVE", que se realiza em parceria com os restaurantes locais e a tutoria do Chef Vinagre, visa encontrar, em cada concelho, uma nova receita, um «novo prato», que seja um novo símbolo da gastronomia local. O programa "CHAVES DO ALTO MINHO" é um programa de educação para o turismo. A iniciativa tem como objetivo geral melhorar a qualidade do serviço turístico, no domínio do atendimento e da informação.

Os objetivos específicos são os seguintes:

- Dotar os participantes de conhecimentos e competências para prestarem informação turística, aconselharem e promoverem o concelho e a região, junto dos clientes.
- Criar uma rede informal de «postos de informação turística», nos empreendimentos turísticos e nos restaurantes, complementar da rede dos postos dos Municípios.

A Gastronomia esteve também em destaque em 2014. Com o objetivo de promover a gastronomia local, o Município promoveu, juntamente com os restaurantes do concelho, fins-de-semana temáticos alusivos às estações do ano. O "outono está servido" foi dedicado aos pratos cujo ingrediente chave é a abóbora e os frutos da época. O "Inverno está servido" teve como mote a carne de porco e os enchidos, estando ainda por definir o Menu de Verão e Primavera.

No âmbito do projeto de promoção de alimentação saudável, realizaram-se workshops de sensibilização com cozinheiras das escolas e a introdução de uma refeição vegetariana nos diversos estabelecimentos de ensino.

Com o objetivo de promover o concelho e os principais produtos locais, o Município de Paredes de Coura participou em diversas Feiras nacionais e internacionais. Esta participação aconteceu individualmente ou em parceria com entidades como o Porto e Norte, CoopeCoura, entre outras:

FITUR – Feira Internacional de Turismo de Madrid, em parceria com a CIM Alto Minho e a Entidade de Turismo Porto e Norte de Portugal (ETPN);

BTL – Bolsa de Turismo de Lisboa, através do Stand Minho IN, integrado no Porto e Norte de Portugal;

Feira de Cenon, em parceria com o Município de Cenon;

Agro-semana, em parceria com a Coopecoura.

LOJA INTERATIVA

Na sequência de uma candidatura apresentada pelo Município em 2014, o Posto de Turismo de Paredes de Coura vai, no decorrer de 2015, dar lugar à Loja Interativa de Turismo de Paredes de Coura que passará a fazer parte de uma rede de lojas da região do Porto e Norte de Portuga com a venda, em loja e através de uma plataforma online, de produtos locais.

Será, desta forma, reforçada a rede do Porto e Norte e integração do Município de Paredes de Coura na região.

A inclusão do alojamento do concelho numa central de reserva, a integração de produtos locais em mercados regionais são algumas das mais valias deste projeto que representa uma clara

aposta do Município de Paredes de Coura na dinamização e promoção do turismo e dos produtos locais.

TURISMO DE NATUREZA

Destaca-se, nesta área, um trabalho de preparação para a dinamização de atividades como orientação, BTT, escalada, parapente e canyoning.

Entretanto, fruto da dinâmica do movimento associativo e do investimento do Município, o ano de 2014 ficou marcado pela organização de algumas atividades nesta área como o "Troféu de Orientação do Minho", o "1º Trail Encostas do Corno de Bico" e o "BTT Encostas do Corno de Bico", entre outras.

Águas e saneamento

No decorrer de 2014, ficaram concluídos os seguintes saneamentos:

- Freguesia de Cunha (meia de cima) e Cunha (meia de baixo);
- Freguesia de Agualonga (meia de cima) e Agualonga (meia de baixo);
- Lugar de Antas em Rubiães;
- Freguesia de Romarigães;
- Lugar de Venade em Ferreira;

Em execução estiveram os saneamentos das seguintes freguesias:

- Insalde, Romarigães e Resende.

O Programa de Controlo de Qualidade da Água do sistema de abastecimento público para consumo, de acordo com o Decreto-Lei n.º 306/2007, de 27 de Agosto, bem como o Programa da Qualidade das Águas Balneares, designadamente da Praia Fluvial do Taboão, foram cumprido durante o decorrer deste ano civil.

Apoio às Juntas de Freguesia

A transferência de competências para as Juntas de Freguesia e o acompanhamento do respetivo apoio financeiro foram apostas continuadas durante o ano de 2014. Este apoio financeiro é acompanhado pelo apoio técnico municipal, na elaboração de projetos, no acompanhamento de obras e na instrução de candidaturas.

Educação

No ano de 2014, o Município de Paredes de Coura instituiu o ensino de música e do inglês em toda a rede pública, nas IPSS e no ensino privado. A introdução dessas disciplinas permite aceder a uma aprendizagem que, normalmente, acontece em regime privado, implicando deslocações a outra vilas ou cidades, acarretando despesas apenas possíveis para a bolsa de alguns, poucos, agregados familiares.

O inglês é uma língua que está presente no nosso dia-a-dia – associado aos computadores que são usados desde cedo, aos filmes, aos anúncios. Se facilitarmos a sua aprendizagem desde cedo, se fomentarmos essa habilidade linguística, contribuiremos para um sucesso e melhor aprendizagem a vários outros níveis.

A música, por seu lado, contribui para uma educação mais humanista, possibilitando o desenvolvimento de capacidades motoras, de concentração, de trabalho de grupo; ensina a ouvir e a respeitar o próximo. Cantos, ritmos, instrumentos regionais folclóricos ou mais eruditos estão agora mais presentes nas salas dos jardins de Infância de Paredes de Coura.

Também o teatro é uma importante componente para a educação e formação do ser humano, já que homem deve a sua evolução à capacidade de criar.

Assim, o Município para levou às escolas o ensino do "Faz de Conta", contribuindo para desenvolver nas crianças a capacidade de criar, imaginar, experimentar e errar, sem medo, sem os filtros que vamos criando à medida que crescemos. Acredita-se que quanto mais cedo a criança conviver com a música, com uma segunda língua ou com o teatro, mais facilmente se desenvolverá e incrementará as suas capacidades nas outras áreas do conhecimento. A educação e a formação são as pedras base do desenvolvimento de uma comunidade e a igualdade de oportunidades é um direito fundamental consignado na Constituição da República Portuguesa pelo que a autarquia de Paredes de Coura continua a apostar neste importante sector da vida social.

A Câmara comparticipa, em parte ou na totalidade, o fornecimento de refeições ao jardim infantil e ao 1º ciclo do Ensino Básico; apoia as famílias com a gratuitidade do complemento de horários após as horas lecionadas pelas educadoras do pré-escolar; concede apoio ao

transporte das crianças do jardim infantil do ensino público e oferece o transporte aos alunos do 1º ciclo; oferece o material escolar aos alunos do pré-escolar e do 1º ciclo.

O ensino especializado da Música é também apoiado pelo Município, em parceria com o Conservatório Regional do Alto Minho, que leciona com autonomia pedagógica nas instalações das escolas EB1 e EB2,3/S, os cursos de iniciação musical, básico e secundário, abrangendo 117 alunos do 4º ao 9º ano. Comparticipa ainda os passeios anuais do jardim infantil e as deslocações e visitas de estudo ao 1º, 2º e 3º ciclos, bem como atividades pontuais. Para além desta despesa, a Câmara assegura a construção, manutenção e apetrechamento dos equipamentos do pré-escolar e do 1º ciclo da rede pública, garantindo ainda a manutenção e apetrechamento da Escola Básica e Secundária de Paredes de Coura, recebendo para o efeito um apoio de 20.000 euros do Ministério da Educação.

O Serviço Educativo do Município que congrega as diversas valências – CEIA Centro de Educação e Interpretação Ambiental, Museu Regional, Centro Cultural, Arquivo, Biblioteca, Loja Rural, Piscinas e Pavilhão – desenvolveu, em parceria com as instituições educativas do concelho, ações no âmbito dos projetos Empreendedorismo, Histórias e Estórias, Educar para o Futuro, ProjetArte, e Desporto para Todos.

Desenvolvimento Rural

1. **Proteção Civil e Segurança**

O Município, no âmbito das suas atribuições, procedeu à elaboração e implementação dos planos e programas a desenvolver no domínio da Prevenção e da Proteção Civil, designadamente em operações de socorro e assistência, especialmente em situações de catástrofe e calamidade públicas.

Das ações desenvolvidas, elencam-se as seguintes:

a) Acompanhamento da candidatura no âmbito da definição das zonagens de risco e atualização do Plano Municipal de Emergência de Proteção Civil (ON.2 - Eixo Prioritário III "Valorização e Qualificação Ambiental e Territorial, projeto PROTEC-GEORISK), que terminará até ao final de abril de 2015;
b) Apoio à elaboração de candidatura Programa Operacional de Valorização do Território (POVT) para equipar de forma transversal e uniforme 50% do quadro ativo dos corpos de bombeiros profissionais e voluntários do Alto Minho;
c) Promoção de ações de sensibilização e informação da população do concelho neste domínio;
d) Atuação preventiva no levantamento e análise de situações de risco suscetíveis de acionar os meios de proteção civil;
e) Apoio e acompanhamento das operações de socorro à população do concelho atingida, sempre que solicitado pelo CDOS (incêndios florestais, neve, remoção de árvores caídas ou em risco);
f) Colaboração com o Serviço Distrital e Nacional de Proteção Civil e Bombeiros Voluntários de Paredes de Coura na preparação de planos de defesa da população do concelho, em situações de emergência;
g) Colaboração com a Associação Humanitária dos Bombeiros Voluntários de Paredes de Coura e demais instituições, sempre que solicitado e necessário, visando a prevenção como a melhor forma de supressão de incêndios florestais;
h) Articulação com todos os agentes de proteção civil, entidades públicas e privadas;
i) Coordenação da vigilância e fiscalização dos edifícios públicos, casas de espetáculos e outros recintos públicos, relativamente à segurança e proteção contra incêndios em

edifícios, bem como, relativamente à segurança em geral, nos termos legais e regulamentares;

2. Ambiente e Floresta

2.1 Gabinete Técnico Florestal

O Gabinete Técnico Florestal, em articulação intrínseca com o Serviço Municipal de Proteção Civil, e nos termos da Lei n.º 20/2009, de 12 de maio, subordinado aos princípios consagrados na Lei de Bases da Política Florestal:

a) Coadjuva o Presidente da Comissão Municipal de Defesa da Floresta em reuniões e em situações de emergência, quando relacionadas com incêndios florestais e, designadamente, na gestão dos meios municipais associados à Defesa da Floresta Contra Incêndios e ao combate a incêndios florestais;
b) Acompanha os programas de ação previstos no PMDFCI;
c) Efetua a Revisão do Plano Municipal de Defesa da Floresta Contra Incêndios (PMDFCI);
d) Participa nas tarefas de planeamento e ordenamento dos espaços rurais do município e nas questões de proteção civil;
e) Centraliza a informação relativa à defesa da floresta contra incêndios (atualização das áreas ardidas, pontos de início e causas de incêndios, intervenção das infraestruturas florestais);
f) Promove o relacionamento com as entidades públicas e privadas no âmbito da defesa da Floresta contra incêndios;
g) Promove o cumprimento do Decreto-Lei n.º 124/2006, de 28 de junho, com as alterações introduzidas pelo Decreto-Lei n.º 17/2009, de 14 de janeiro e pelo Decreto-Lei n.º 83/2014, de 23 de maio;
h) Acompanha e divulga o Índice Diário de Risco de Incêndio Florestal;
i) Supervisiona e controla a qualidade das obras municipais subcontratadas no âmbito da Defesa da Floresta Contra Incêndios;
j) Acompanha candidaturas no âmbito da gestão florestal (ProDeR – construção e beneficiação de pontos de água);
k) Emite pareceres relacionados com a realização de queimadas, lançamento de fogo-de-artifício, plantação de espécies de rápido crescimento e mobilização de solo, enquadramento nas classes de risco de incêndio em espaços florestais edificáveis;

l) Efetua informações e notificações ao incumprimento do artigo 15.º do Decreto-Lei n.º 124/2006, de 28 de junho, com as alterações introduzidas pelo Decreto-Lei n.º 17/2009, de 14 de janeiro e pelo Decreto-Lei n.º 83/2014, de 23 de maio;

m) Gere, em protocolo com a Associação de Produtores Florestais do Vale do Minho, as equipas de Sapadores Florestais 07-111 e 23-111, elaborando os planos e relatórios de atividades, bem como o acompanhamento diário das mesmas e registo de ocorrências;

n) Assegura o cumprimento dos Planos Anuais de Atividade das equipas SF07-111 e SF23-111;

o) Apoia a revisão do Plano Diretor Municipal no que respeita à cartografia de classificação de risco de incêndio, áreas ardidas e compensação de áreas submetidas a regime florestal, tendo apoiado os Órgãos Gestores de Baldios na elaboração de edital, convocatória e ata de reunião de aprovação das alterações às áreas de submissão ao Regime Florestal;

p) Elabora e executa Planos de Fogo Controlado;

q) Participa em ações de formação especializada.

2.2. Ordenamento e Gestão da Paisagem Protegida do Corno de Bico

a) Desenvolveram-se atividades enquadradas nos objetivos específicos inscritos no artigo 3.º do Decreto Regulamentar 21/99, de 20 de setembro, que criou a Paisagem Protegida do Corno de Bico e administraram-se os seus interesses de acordo com as regras e condicionalismos inscritos no mesmo diploma legal, procurando simultaneamente não interferir com as orientações emanadas na proposta de Plano de Ordenamento e Gestão da Paisagem Protegida do Corno de Bico, futuramente vertido no Plano Diretor Municipal;

b) Acompanhou-se a execução do projeto *Gestão Ativa de Espaços Protegidos e Classificados* e do projeto intermunicipal PSP – Programa de Sustentabilidade das Paisagens, ao ON.2, com os objetivos de promoção da biodiversidade e proteção da Natureza, de recursos naturais e desenvolvimento do património natural.

c) Realizou-se o acompanhamento da candidatura CETS – Carta Europeia do Turismo Sustentável.

2.2.1. Centro de Educação e Interpretação Ambiental

a) Continuou-se com o cumprimento do Programa de Educação para o Desenvolvimento Sustentável da Paisagem Protegida, promovendo a informação e esclarecimento da população sobre o ordenamento e gestão da Paisagem Protegida de Corno de Bico;

b) Desenvolveram-se, por ano letivo, projetos pedagógicos de promoção da educação ambiental para a sustentabilidade junto das escolas do concelho (re)florestar Paredes de Coura e Projeto rios;

c) Desenvolveram-se projetos de investigação científica nas áreas de ação do Centro de Educação e Interpretação Ambiental, protocolando com Instituições e Universidades (UP-CIBIO; Pantorra, IPVC);

d) Promoveu-se a cooperação com unidades de investigação, apoiando estudos de doutoramento, de mestrado e estágios curriculares, bem como, outros projetos de pós-graduação desenvolvidos no seu âmbito disciplinar;

e) Acolheram-se estágios curriculares, apoiando a receção e acompanhamento dos formandos na sua formação em contexto de trabalho;

f) Manteve-se o Protocolo de Parceria com o Centro de Astrofísica do Porto da UP para criar as condições necessárias à receção do *Astrocamp* 2014;

g) Manteve-se o alvará de licenciamento para a realização de campos de férias e oficinas de trabalho (Decreto-Lei n.º 32/2011, de 7 de março);

h) Desenvolveram-se todas as atividades previstas no Plano Anual de Atividades do CEIA e efetuou-se o Relatório Anual de Atividades e prestação de contas;

i) De realçar, ainda, a conceção de materiais de divulgação dirigidos à comunidade local, aos e visitantes e a outras entidades e instituições públicas e privadas.

1.3 Síntese da conta anual da Autarquia

A- Processo Orçamental

A1 – Execução Orçamental da Receita:

1. O orçamento inicial da receita para 2014 foi aprovado com uma previsão no valor de 13 051 130,00 euros, sofreu uma revisão tendo o seu valor final sido de 13 432 222,64 euros.

2. A receita liquidada totalizou 11 706 142,24 euros que adicionada à receita por cobrar no início do ano no valor de 25 527,54 euros e deduzida das liquidações anuladas totaliza 11 724 496,41 euros. A receita cobrada ascendeu a 11 690 873,03 euros, ficando por arrecadar o montante de 33 623,38 euros. A diferença entre a receita prevista e a cobrada resulta, essencialmente, da rubrica receitas de capital, dado que a previsão de receitas correntes atingiram cerca de 102% do valor orçado. Assim, constata-se que as receitas de capital tiveram uma execução abaixo do previsto, atendendo ao facto das transferências relativas a fundos oriundos de fundos comunitários terem sido executadas em cerca de 55% do valor previsto.

3. Principais fontes de receita cobrada:

Unidade: Euros

Tipos de Receita	Valor
Receitas Fiscais	1.104.137,44
FEF	5.213.679,00
Fundos Comunitários	1.759.607,91
Vendas de Bens e Serviços	1.154.148,62
Passivos Financeiros	600.000,00

4. A evolução das receitas correntes e receitas de capital nos últimos cinco anos (Figura 1), demonstra que as receitas correntes foram sempre superiores às receitas de capital. O aumento das receitas correntes deve-se à alteração da repartição dos valores recebidos a título de FEF, a partir de 2012, altura em passaram a representar 90% desse valor.

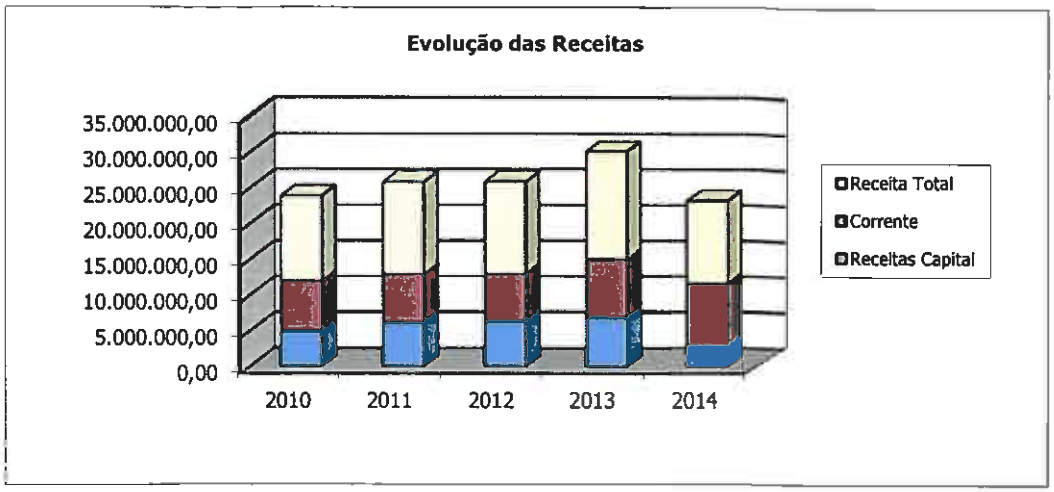

Figura1

5. Da análise dos diferentes tipos de receitas existentes, constata-se que, ao longo destes cinco anos, as transferências constituíram a principal fonte de receita do Município (Figura 2). Os passivos financeiros são fontes de receita com caráter muito variável por estarem dependentes da realização de empréstimos, sendo que em 2014, apenas se recorreu a um financiamento de curto prazo.

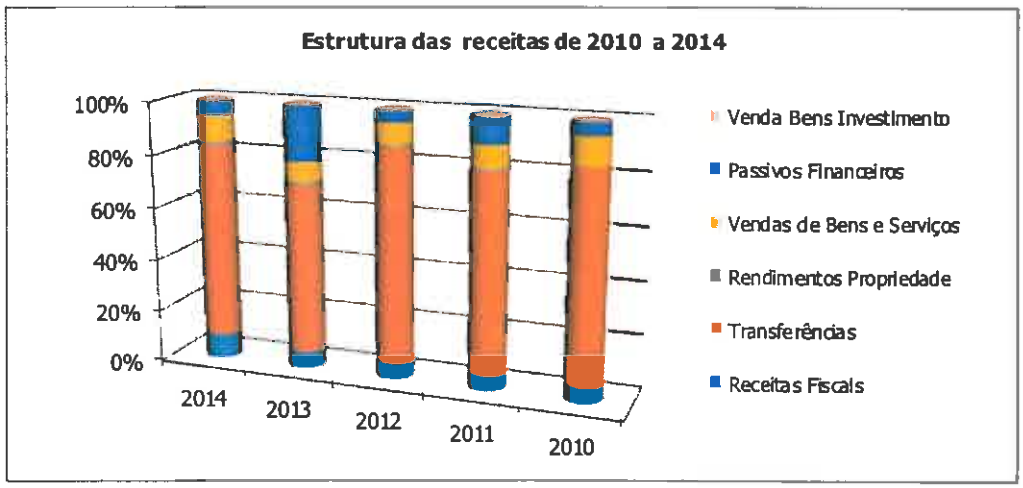

Figura2

A2 – Execução Orçamental da Despesa

1. O orçamento da despesa foi aprovado com o valor de 13 051 130 euros, sofreu uma revisão tendo o seu valor final sido de 13 432 222,64 euros. Do valor orçamentado foram assumidos compromissos no montante de 11 961 018,85 euros. Daqui resulta uma taxa de realização de cerca de 82%, tendo sido pagos 10 974 018,27 euros.

2. O montante pago, no ano 2014, foi inferior ao do ano anterior em cerca de 30%, com diminuições quer nas despesas correntes quer nas despesas de capital. Esta diminuição deve-se, essencialmente ao facto de no ano anterior, se ter efetuado despesa relativa a pagamentos em atraso, por recurso a um financiamento ao abrigo do PAEL[1].

3. Principais agregados da despesa:

Unidade: Euros

Tipos de Despesa	Valor
Pessoal	2.903.982,57
Investimentos Diretos	2.622.946,46
Transferências	1.137.503,81
Serviço da Dívida	1.574.426,43
Aquisição de bens e serviços correntes	2.735.159,00

4. Saldo da gerência de 2014 para 2015:

Unidade: Euros

Tipo de Saldo	Valor
Execução Orçamental	716 854,76
Operações de Tesouraria	570 568,71

[1] PAEL – Programa Apoio Economia Local

5. Poupança Corrente:

Unidade:Euros

Poupança	Valor
Poupança Corrente Prevista	880 570,52
Poupança Corrente Executada	1 462 931,34

5. As despesas ao longo dos últimos cinco anos apresentaram oscilações, sendo que os anos de 2013 e 2014 foram os que maiores diferenças apresentaram. O ano de 2013 apresentou um valor excecionalmente elevado, em virtude de terem sido realizados pagamentos relativos ao PAEL e 2014 por representar um ano em que a racionalização dos custos foi prioridade. (Figura 3).

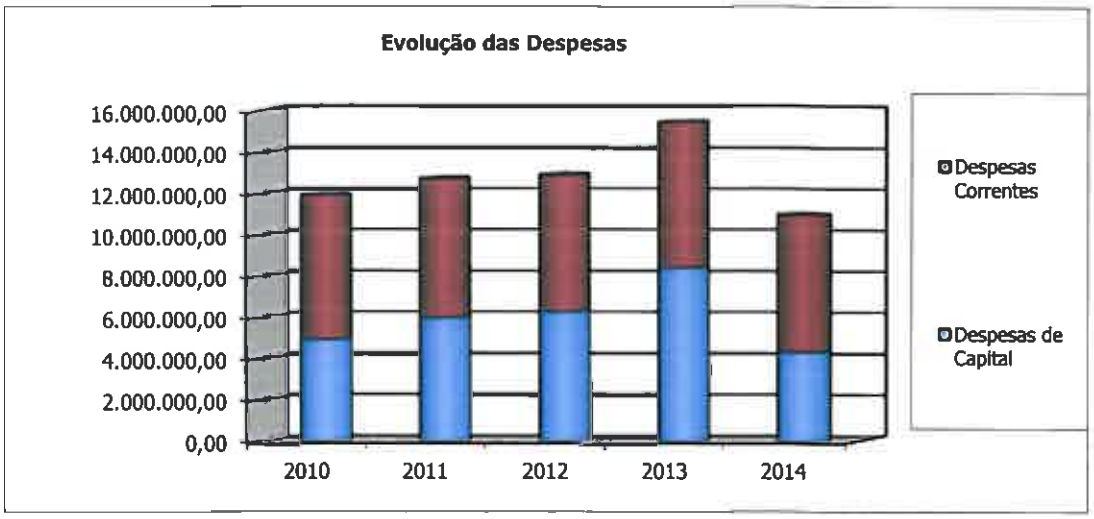

Figura 3

Evolução das despesas pagas no período de 2010 a 2014

Código	2010		2011			2012			2013			2014		
	Valor	%	Valor	%	Variação	Valor	%	Variação	Valor	%	Variação	Valor	%	Variação
01 - Despesas com Pessoal	2951313,32	24,53%	2961586,86	25,03%	0,35%	3033196,53	23,53%	2,42%	2895921,67	18,72%	-4,53%	2903982,57	26,46%	0,28%
02 - Aquisição de Bens e Serviços	3275991,03	27,23%	2535772	21,43%	-22,60%	2680028,88	20,79%	5,69%	3064153,7	19,81%	14,33%	2735159	24,92%	-10,74%
03 - Encargos Correntes da Dívida	154956,27	1,29%	64760,33	0,55%	-58,21%	98225,16	0,76%	51,67%	364281,76	2,36%	270,86%	420979,1	3,84%	15,56%
04 - Transferências Correntes	762860,81	6,34%	593200,55	5,01%	-22,24%	629569,86	4,88%	6,13%	676810,38	4,38%	7,50%	584650,36	5,33%	-13,62%
05 - Subsídios	0	0,00%	0	0,00%	0,00%	0	0,00%	0,00%	0	0,00%	0,00%	0	0,00%	0,00%
06 - Outras Despesas Correntes	121678,05	1,01%	41421,82	0,35%	-65,96%	45034,99	0,35%	8,72%	42746,86	0,28%	-5,08%	0	0,00%	-100,00%
Despesas Correntes	**7.266.799,48**	**60,39%**	**6.196.741,56**	**52,37%**	**-14,73%**	**6.486.055,42**	**50,32%**	**4,67%**	**7.043.914,35**	**45,54%**	**8,60%**	**6644771,03**	**60,55%**	**-5,67%**
07 - Aquisição Bens de Investimento	3913415,9	32,52%	4433178,45	37,46%	13,28%	5037670,9	39,09%	13,64%	6262962,05	40,49%	24,32%	2622946,46	23,90%	-58,12%
08 - Trasferência de Capital	505176,27	4,20%	325746,32	2,75%	-35,52%	428543,66	3,32%	31,56%	1451438,84	9,38%	238,69%	552853,45	5,04%	-61,91%
09 - Activos Financeiros	26858,69	0,22%	0	0,00%	0,00%	0	0,00%	0,00%	0	0,00%	0,00%	0	0,00%	0,00%
10 - Passivos Financeiros	320377,25	2,66%	877334,02	7,41%	173,84%	936724,57	7,27%	6,77%	709855,69	4,59%	-24,22%	1153447,33	10,51%	62,49%
Despesas de Capital	**4.765.828,11**	**39,61%**	**5.636.258,79**	**47,63%**	**151,61%**	**6.402.939,13**	**49,68%**	**51,98%**	**8.424.256,38**	**54,46%**	**238,79%**	**4329247,24**	**39,45%**	**-48,61%**
Total	12.032.627,59	100,00%	11.833.000,35	100,00%	-1,66%	12.888.994,55	100,00%	8,92%	15.468.170,73	100,00%	20,01%	10974018,27	100,00%	-29,05%

A3 – Execução das Grandes Opções do Plano

1. As grandes opções do plano foram aprovadas com o valor de 7 509 492,67 euros. Do valor previsto foram pagos 5 353 826,52 euros o que representa uma taxa de execução de cerca de 71%.

Execução das Grandes Opções do Plano

Objetivo	Descrição	2014
1.	**Funções Gerais**	**359.299,49**
1.1	Serviços gerais de administração pública	254.809,91
1.1.1.	Administração Geral	254.809,91
1.1.1.1.	Edifícios	168.661,80
1.1.1.2	Equipamento e Maquinaria	77.416,48
1.1.1.3	Outros	8.731,63
1.2	Segurança e Ordem Pública	104.489,58
1.2.1	Proteção Civil e luta contra incêndios	104.489,58
2.	**Funções Sociais**	**3.461.563,99**
2.1	Educação	937.984,41
2.1.1.	Ensino não superior	937.984,41
2.1.1.1	Ensino pré escolar	34.756,07
2.1.1.2	Ensino Básico e Secundário	903.228,34
2.3	Segurança e Acão Sociais	172.573,70
2.3.2	Acão Social	172.573,70
2.4	Habitação e Serviços Coletivos	1.420.501,60
2.4.3	Saneamento	1.332.570,42
2.4.4	Abastecimento de água	15.706,98
2.4.5	Resíduos sólidos	63.199,01
2.4.6	Proteção do meio ambiente e conservação natureza	9.025,19
2.5	Serviços culturais, recreativos e religiosos	930.504,28
2.5.1	Cultura	759.465,57
2.5.2	Desporto, recreio e Lazer	146.229,50
2.5.3	Outras atividades cívicas e religiosas	24.809,21
3.	**Funções Económicas**	**623.211,41**
3.3	Transportes e Comunicações	425.352,76
3.3.1	Transportes Rodoviários	425.352,76
3.3.1.1.	Viação Rural	270.118,56
3.3.1.3.	Outros	155.234,20
3.4	Comércio e Turismo	197.858,65

3.4.2	Turismo	197.858,65
4.	**Outras funções**	**909.811,63**
4.1	Operações da dívida autárquica	553.447,33
4.2	Transferências entre administrações	344.747,30
4.3	Diversas não especificadas	11.617,00
	TOTAL GERAL	5.353.886,52

2. Analisando os dados abaixo verifica-se que as funções sociais são as que apresentam uma maior preponderância, atendendo aos apoios aos níveis da educação, cultura e a realização de infraestruturas em saneamento terem constituído as áreas com maior ênfase (Figura 4).

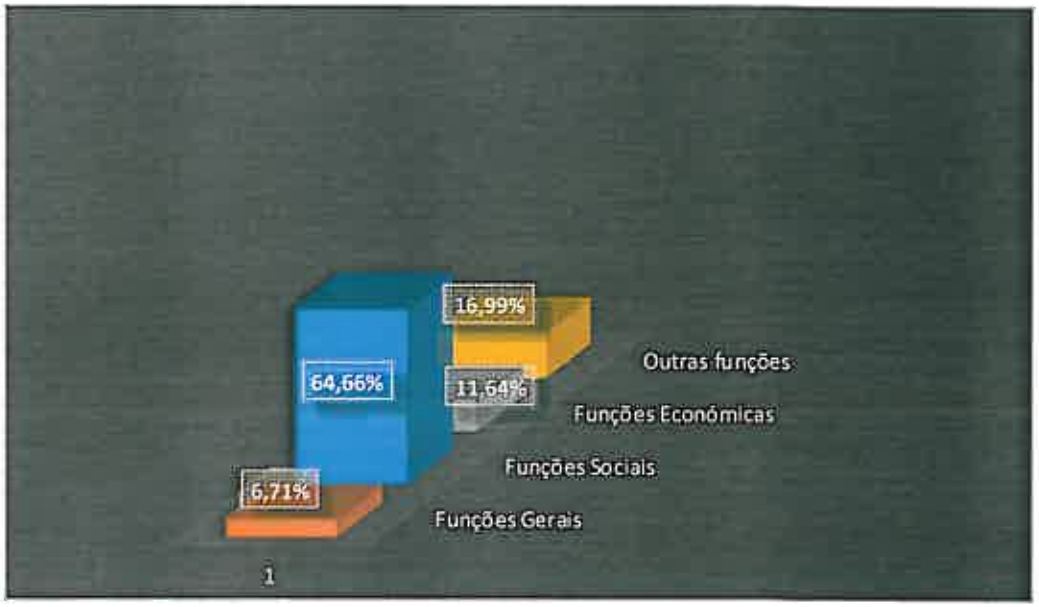

Figura 4

3. Ao proceder a uma análise da evolução das despesas em GOP no último quinquénio verifica-se que as despesas com funções sociais foram as mais relevantes, confirmando a aposta do Município nesta área (Figura 5).

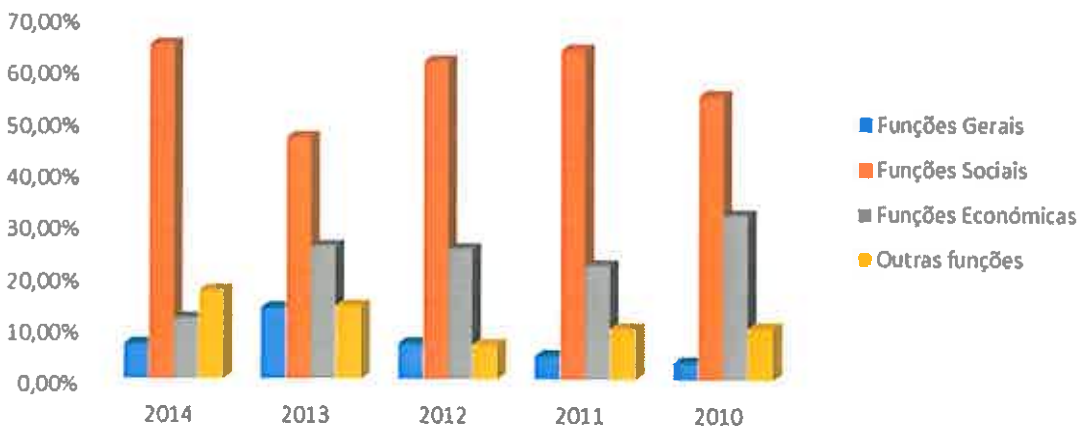

Figura 5

A4. Cálculo da Dívida total

Receita corrente líquida 2014	8.664.862,28
Receita corrente líquida 2013	8.174.731,73
Receita corrente líquida 2012	6.623.625,32
	23.463.219,33

Média últimos 3 anos	7.821.073,11
1,5 x **média**	11.731.609,67

Dívida Autarquia 31/12/2014:

Empréstimos **médio e** longo prazos	5.344.818,90
Dívidas a fornecedores	79.716,16
Outros credores	1.256.366,94
Estado	42.261,03
Valor total	6.723.163,03
Operações **de tesouraria**	-570.568,71
Obrigações **do FAM** - Fundo Apoio Municipal	-565.000,00
Valor para **efeitos dívida no** Município	**6.152.594,32**
ANMP	304,27
CIM	37.802,15
ADEMINHO - A)	1.357.706,06
	7.548.406,80

A) - Foi aplicado como critério de repartição da dívida pelos associados o seguinte:

a) Os passivos já especificamente comprometidos por cada município são-lhe exclusivamente afetos

b) Os passivos de natureza geral são afetos na base proporcional de 1/3 cada (igualdade das quotas mas excluindo o Associado. Peneda Gerais por estar isento de contribuir)

B - Processo Económico-Financeiro

1. Os balanços de 2010, 2011, 2012, 2013 e 2014 apresentaram os seguintes valores:

Unidade: Euros

Rubricas	2010	2011	2012	2013	2014
Total do Activo Líquido	75 692 350,48	80.718.854,97	83 426 790,10	79 024 644,56	74 895 056,26
Fundos Próprios	43 524 008,73	45.715.686,22	46 678 824,92	42 498 663,10	38 292 798,70
Passivo – Dívidas	10 254 176,37	10.517.985,04	9 754 988,88	7 996 531,94	7 718 097,70

2- As demonstrações de resultados apresentaram os seguintes valores:

Unidade: Euros

Rubricas	2010	2011	2012	2013	2014
Resultados Operacionais	1.776.590,81	1.473.518,32	2.351.994,12	-63.582,58	27.419,74
Resultados Financeiros	-32.679,82	43.938,74	-1.093.842,08	-45.181,15	72.804,79
Resultados Correntes	1.743.910,89	1.517.457,06	1.258.152,03	-108.764,03	100.223,93
Resultados Extraordinários	-160.601,77	-750.497,55	-489.666,62	-275 574,81	817.181,75
Resultados Líquidos	1.711.043,91	766.959,51	768.485,41	-384.338,64	917.405,68

3- As rubricas do Ativo Imobilizado apresentaram os seguintes valores:

Unidade: Euros

Movimentos	2010	2011	2012	2013	2014
Amortizações do Exercício	1.071.619,29	978.509,49	1.013.038,33	3.381.393,78	2.912.970,70

4 – Outros registos relevantes:

Unidade: Euros

Rubricas	2010	2011	2012	2013	2014
Proveitos Diferidos	21.532.422,76	23.970.752,61	26.795.556,17	28.229.244,45	28.431.094,38
Acréscimos de Custos	381.742,62	514.431,10	197.420,13	300.205,07	453.065,48

II – Execução Global do Orçamento

2.1 Comparação entre o orçamento final e o orçamento executado:

O orçamento das receitas e das despesas apresenta taxas de execução de 87% nas receitas e de cerca de 82% nas despesas. De referir que as taxas de execução se reportam, em ambas as situações, a valores efetivamente recebidos e pagos durante o ano de 2014.

Execução do orçamento no ano de 2014 — Unidade: Euros

Descrição	Orçamento		Execução	Desvio		% Desvio
	Inicial (a)	Final (b)	(c)	(b) - (a)	(c) - (b)	
RECEITAS						
Correntes	8 493 460,43	8 493 460,43	8 664 862,28	0,00	171 401,85	2%
Capital	4 557 669,57	4 852 669,57	2 939 918,11	295 000,00	-1912 751,46	-39,4%
DESPESAS						
Correntes	7 047 730,00	7 171 730,00	6 644 771,03	124 000	-526 958,97	-7,3%
Capital	6 003 400,00	6 260 492,64	4 329 247,24	257 092,64	-1931 245,40	-30,8%

Da análise do orçamento aprovado resulta a existência de uma dotação orçamental não comprometida no valor de 1 471 203,79 euros.

2.2 Alterações e Revisões Orçamentais

Ao longo do exercício efetuaram-se alterações e uma revisão às dotações orçamentais, tendo em vista o ajustamento das previsões às realizações efectivadas, no que concerne ao orçamento das receitas, das despesa e grandes opções do plano.

2.3 Equilíbrio Orçamental – Poupança Corrente

O POCAL consagra o princípio do equilíbrio orçamental como modelo orçamental e contabilístico das Autarquias Locais.

No entanto, determina que as receitas correntes sejam, pelo menos, iguais às despesas correntes.

2.4 Movimentos da Conta de Gerência

Os movimentos financeiros efectuados durante o ano de 2014, correspondem aos valores apresentados no quadro abaixo.

Unidade: Euros

Designação	Operações Orçamentais	Operações de Tesouraria	TOTAL
(1) Saldo Transitado de 2013	86 092,64	518 254,37	604 347,01
(2) Receitas arrecadadas	11 604 780,39	747 278,47	12 352 058,86
(3) Despesas pagas	10 974 018.27	694 964,13	11 668 982,40
Saldo a transitar para 2015 (1+2-3)	716 854,76	570 568,71	1 287 423,47

A discriminação dos valores apresentados neste quadro encontra-se no mapa de fluxos de caixa, constante dos documentos de prestação de contas.

III – Processo Orçamental

3.1 Execução Orçamental da Receita

A análise da receita debruça-se ao nível das respectivas previsão e cobrança. Para tal, apresenta-se uma análise da estrutura orçamental, aos níveis de execução e evolução da receita nos últimos cinco anos.

3.1.1 Estrutura da Receita Total

A estrutura da receita total mostra-nos que as receitas correntes representam 54,4% do valor total das receitas cobradas (Figura 6).

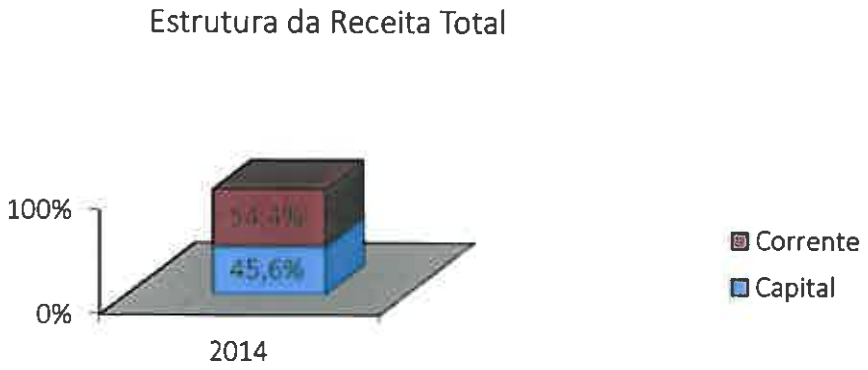

Figura 6

3.1.2 Estrutura das Receitas Correntes

As receitas correntes são constituídas, essencialmente, por transferências correntes, impostos direitos e vendas de bens e serviços.

As transferências correntes constituem cerca de 72% do valor total das receitas correntes. Daqui ressalta a importância crucial dos fundos municipais resultantes da aplicação da Lei das Finanças Locais, do Protocolo estabelecido com o Gabinete de Gestão Financeira do Ministério da Educação, no âmbito das competências em matéria de educação e dos projetos financiados pelo IEFP no âmbito dos programas CEI[2], CEI Património[3], EST[4] e EE[5] (Figura7).

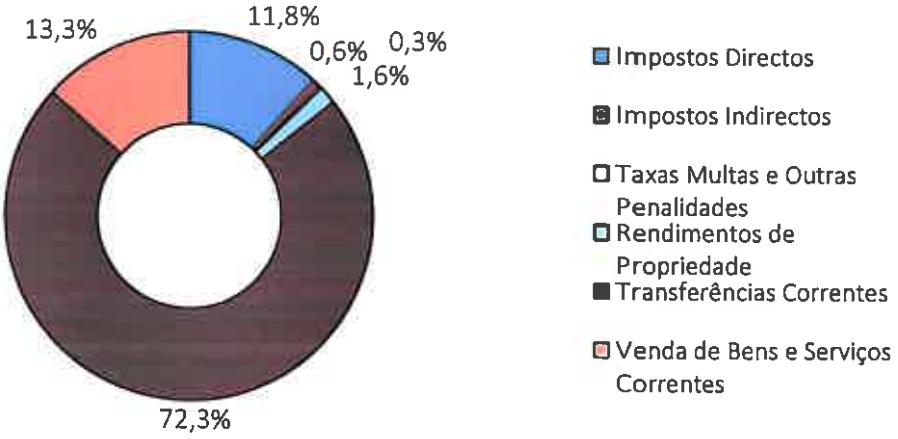

Figura 7

3.1.3 Estrutura das Receitas de Capital

As receitas de capital são constituídas, por transferências de capital e passivos financeiros. As transferências compõem-se por fundos municipais resultantes da aplicação da lei das finanças locais (19,7%) e comparticipações de fundos comunitários em projectos financiados (59,8%) e os passivos financeiros resultam da contracção de um empréstimo a curto prazo no montante de 600.000 euros, pago na íntegra no final do ano (Figura 8).

[2] CEI – Contrato Emprego Inserção
[3] CEI Património – Contrato Emprego Inserção Património
[4] EST – Estágio Profissional
[5] EE – Estágio Emprego

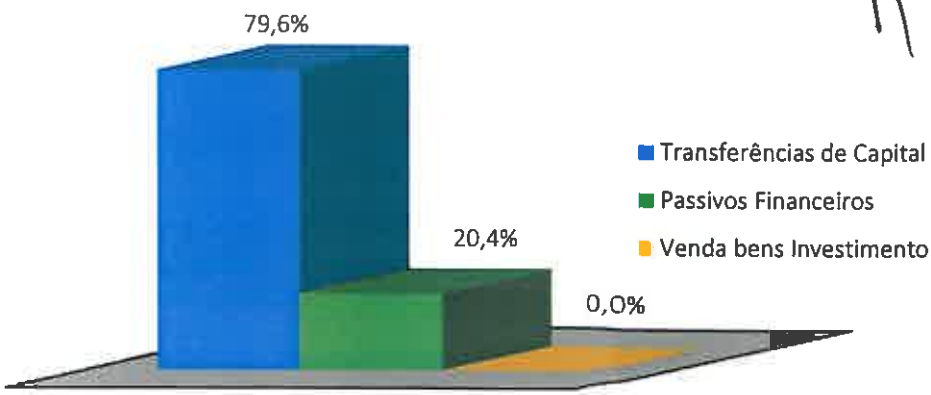

Figura 8

3.1.4 Evolução da Receita Global nos anos de 2010, 2011, 2012, 2013 e 2014

Da análise dos dados indicados no quadro abaixo, observa-se um aumento nas receitas correntes e uma diminuição nas receitas de capital. A diminuição verificada nas receitas de capital deve-se à diminuição das transferências relativas a fundos comunitários.

Tipo de Receita	2010	2011	2012	2013	2014
Capital	4.923.433,59	6.151.876,59	6.280.772,70	6.862.567,14	2.939.918,11
Corrente	6.999.828,39	6.738.073,94	6.623.625,32	8.174.731,73	8.664.862,28
Total	11.923.261,98	12.889.950,53	12.904.398,02	15.037.298,87	11.604.780,39

3.2 Execução Orçamental da Despesa

A análise da despesa far-se-á ao nível da despesa global, da estrutura das despesas correntes e de capital.

Por último, será feita uma análise à evolução da despesa total nos anos de 2010, 2011, 2012, 2013 e 2014.

3.2.1 Estrutura da Despesa Total

A estrutura da despesa total mostra-nos que as despesas correntes apresentam um valor superior às despesas de capital, por incorporarem todas as despesas relacionadas com o funcionamento deste Autarquia, aos mais diversos níveis: social, cultural, educação e de funcionamento estrutural (Figura 9).

Figura 9

3.2.2 Estrutura das Despesas Correntes

A estrutura das despesas correntes, no ano de 2014 é constituída, essencialmente, por despesas com pessoal, aquisição de bens e serviços e transferências correntes (cerca de 94%), conforme se pode concluir da análise da figura nº 10.

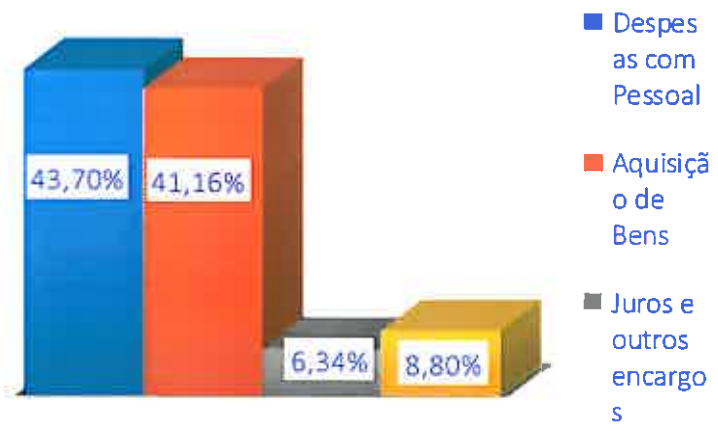

Figura 10

3.2.3 Estrutura das Despesas de Capital

Ao nível das despesas de capital, observa-se que o investimento directo da Autarquia representa cerca de 61% do seu valor.

Os passivos financeiros representam a amortização da divida de curto, médio e longo prazos, representando cerca de 26,6% do total das despesas de capital (Figura 11).



Figura 11

3.2.4 Evolução da Despesa Global nos anos de 2010, 2011, 2012, 2013 e 2014

Analisando os dados abaixo apresentados, verifica-se que todas as despesas de capital apresentam uma redução acentuada em relação ao ano anterior, em virtude de neste terem ocorrido pagamentos no âmbito do PAEL, o que permitiu a eliminação dos pagamentos em atraso.

Tipo de Despesa	2010	2011	2012	2013	2014
Capital	5.636.258,79	6.402.939,13	6.235.539,55	8.424.256,38	4.329.247,24
Corrente	6.196.741,56	6.486.055,42	6.152.849,95	7.043.914,35	6.644.771,03
Total	11.833.000,35	12.888.994,55	12.388.389,50	15.468.170,73	10.974.018,27

IV – DESEMPENHO ECONÓMICO – FINANCEIRO

4.1 – Análise da Estrutura do Balanço

No exercício do ano findo, não se verificou qualquer alteração nos princípios e critérios contabilísticos relativamente aos anos anteriores, pelo que é possível fazer uma análise comparativa e evolutiva da Autarquia entre os anos de 2010 e 2014. Cumpre assim referir que:

- O Ativo reconhece os bens da Autarquia e seus direitos adquiridos, inclui os acréscimos de proveitos e custos diferidos, atendendo à especialização dos exercícios;

- O Passivo reconhece as obrigações e responsabilidades perante terceiros. Porém, têm que ser considerados os acréscimos de custos e os proveitos diferidos atendendo, igualmente, ao princípio da especialização dos exercícios;

- Os Fundos Próprios representam o património da Autarquia que, no seu conjunto, inclui o património inicial à data de elaboração do primeiro balanço, acrescido do património adquirido através do incremento económico da sua actividade, traduzido nos valores contidos nas contas de reservas, doações e resultados transitados, bem como do resultado líquido do exercício.

a) Ativo:

A estrutura do ativo não se alterou de forma significativa relativamente aos anos anteriores. A estrutura do ativo do corrente exercício é constituída, essencialmente, por imobilizado e dívidas de terceiros (Figura 12). De relevar que, na sua composição, se observa a ausência de imobilizado incorpóreo e de títulos negociáveis.

A estrutura do ativo é composta do seguinte modo:

- Bens do Domínio Público;
- Imobilizações Corpóreas,
- Circulante;
- Investimentos financeiros;
- Depósitos em Instituições Financeiras e Caixa, de acordo com o gráfico (Figura12).

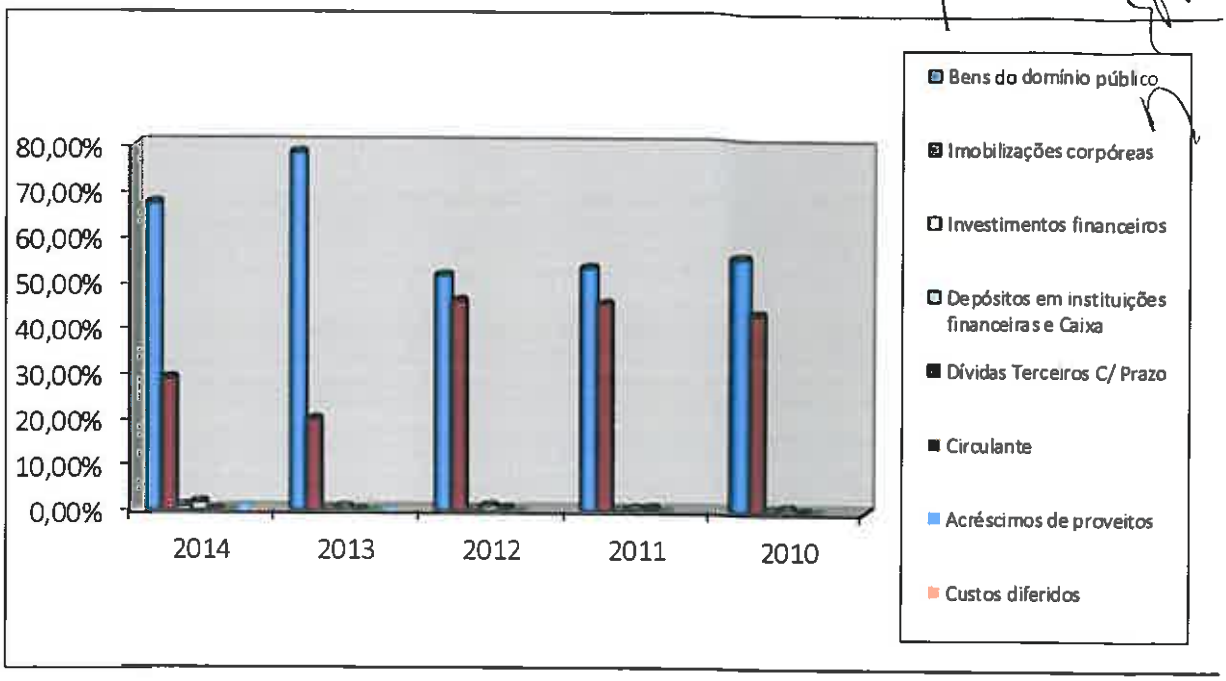

Figura 12

Imobilizado:

O total do imobilizado representa cerca de 96% do total do ativo Líquido, ao longo do período em apreço. Os Bens do Domínio Público representam, no corrente ano, cerca de 70% do valor do imobilizado e as imobilizações corpóreas representam cerca de 30% daquele valor.

No que respeita à rubrica "investimentos financeiros", que representava cerca de 0,25% do total do ativo líquido em 2013, apresentando no presente ano um valor de 0,96%. O aumento verificado, no presente ano, deve-se à subscrição de obrigações do FAM[6] no valor de 526 704,65 euros, a pagar em prestações de igual valor durante os anos de 2015 a 2021.

Os valores apresentados relativos ao imobilizado dos anos de 2010 a 2014, encontram-se representados com a devida ponderação no gráfico abaixo (figura 13).

[6] FAM – Fundo Apoio Municipal

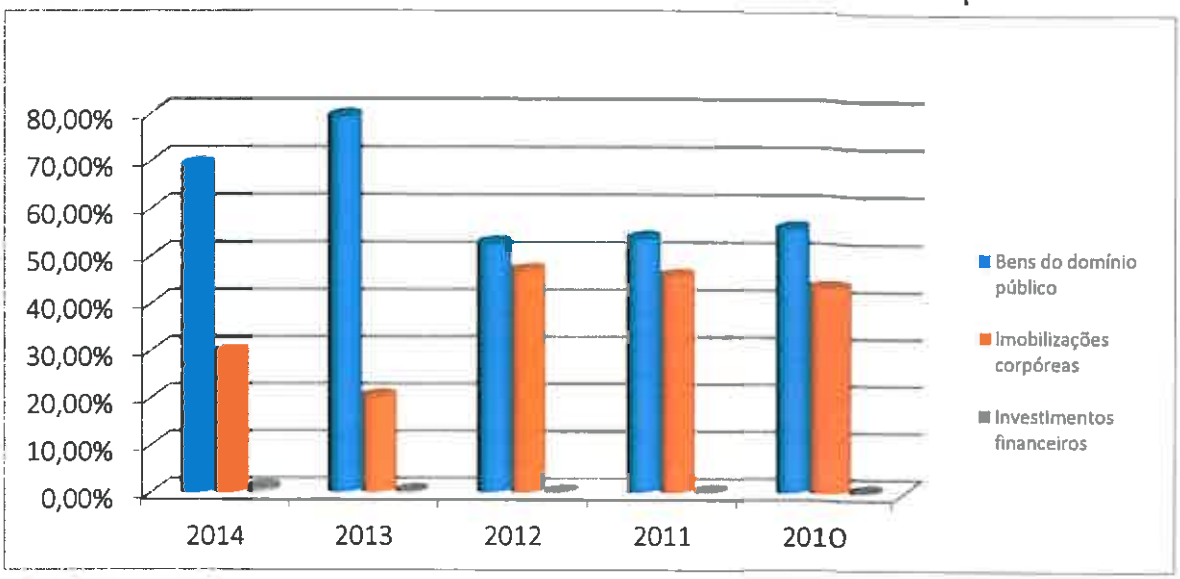

Figura 13

Circulante:

O ativo circulante apresenta um valor inferior ao dos exercícios anteriores devido a uma reorganização do armazém. O método utilizado foi o custo médio ponderado e apresenta um valor reduzido em relação ao total do ativo líquido.

Disponibilidades:

As disponibilidades apresentam uma subida em relação ao exercício anterior, representando no corrente ano cerca de 1.72% do total do ativo. Na sua composição as operações de tesouraria representam cerca de 44% do seu valor total. De notar que, em relação ao ano anterior, o saldo de operações orçamentais apresenta um acréscimo significativo tendo passado de uma natureza residual para o componente de maior preponderância (56%).

b) Fundos Próprios e Passivo:

A estrutura dos Fundos Próprios e Passivo é composta por:

- Fundos próprios;
- Passivo de médio e longo prazos;
- Dívidas a Terceiros – curto prazo;
- Acréscimos e diferimentos

O peso do passivo – dívidas, no presente ano, apresenta uma diminuição relativamente aos anos em análise, pela diminuição dos prazos médios de pagamento.

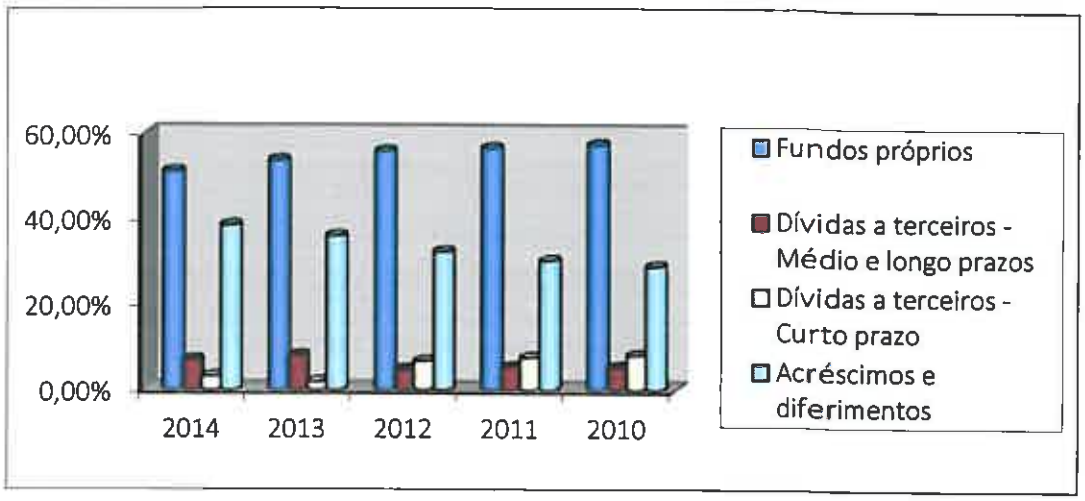

Figura 14

Fundos Próprios:

Os fundos próprios são constituídos por património, reservas legais, reservas livres, doações, resultados transitados e resultado líquido. As reservas não sofreram alteração em virtude do resultado líquido do ano anterior ter sido negativo. (Figura 15).

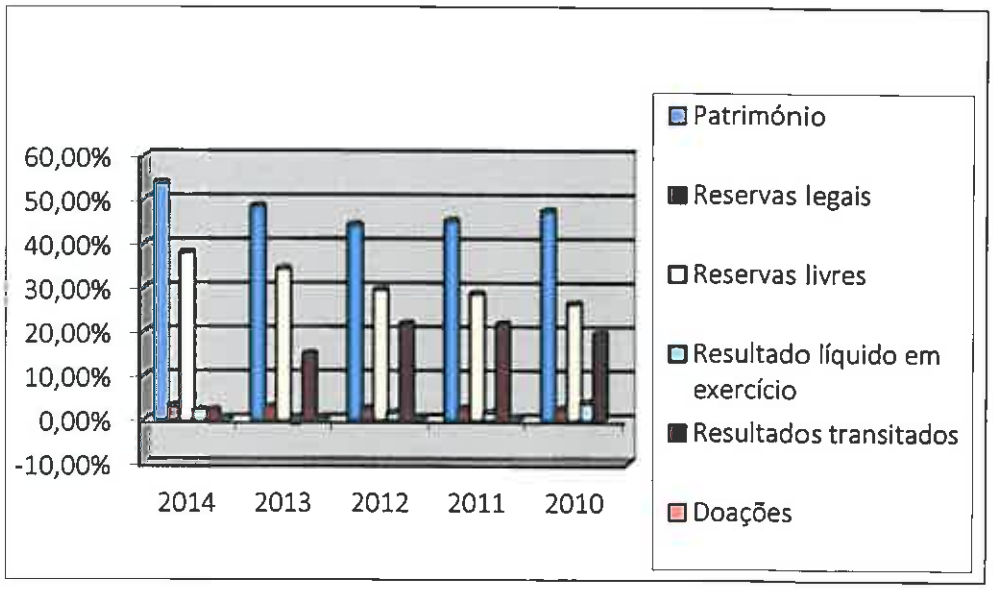

Figura 15

Capitais Permanentes:

Analisando os capitais permanentes, ou seja, a soma do valor dos fundos próprios e passivos de médio e de longo prazos, constata-se que o seu valor sofreu um ligeiro decréscimo em relação ao ano anterior devido a:

- Diminuição das dívidas
- Regularizações com caráter negativo na conta de resultados transitados relacionadas com correções efetuadas com origem no registo e contabilização de bens do imobilizado.

No presente ano, o valor dos capitais permanentes representa 58% do valor dos capitais próprios e passivo (Figura 16).

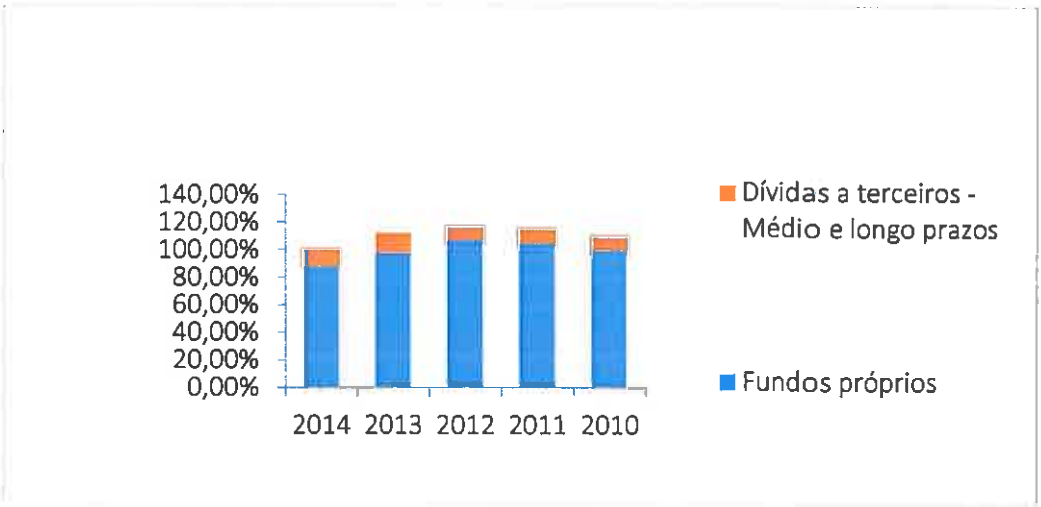

Figura 16

Passivo de médio e longo prazos:

O valor total desta rubrica representa no exercício presente cerca de 7% do valor de fundos próprios e do passivo. De referir, que esta rubrica apresenta uma ligeira descida (7%) em virtude de não ter existido nenhum contrato de empréstimo no presente ano e, em simultâneo, se ter transferido para curto prazo os valores estimados como amortização do ano de 2015.

Passivo de Curto Prazo:

Os passivos de curto prazo são constituídos, por dívidas a fornecedores conta corrente, fornecedores de imobilizado, Estado e outros credores. (Figura 17).

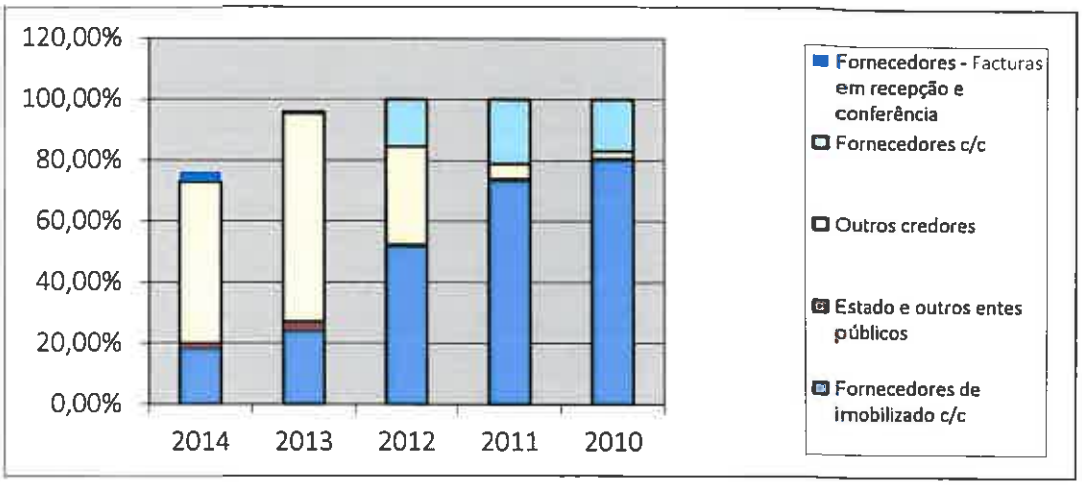

Figura 17

Acréscimos e diferimentos:

A rubrica acréscimos e diferimentos é composta por acréscimos de custos e proveitos diferidos. Os acréscimos de custos têm apresentado oscilações ao longo do período em análise, representado no ano corrente 0,6% do valor total dos fundos próprios e passivo.

Os proveitos diferidos têm apresentado uma tendência de crescimento desde o ano de 2010, representando em 2014 cerca de 38% do valor total de fundos próprios e passivo.

A rubrica de proveitos diferidos corresponde a recebimentos de fundos comunitários com as correções efectuadas no final de cada exercício económico, de acordo com o princípio da especialização do exercício.

4.2 – Análise da Demonstração de Resultados

Custos:

Analisando a estrutura de custos apresentada na demonstração de resultados, verifica-se que, nos anos de 2010 a 2014, os fornecimentos e serviços, pessoal, transferências, subsídios concedidos e as amortizações do exercício correspondem a cerca de 90% do seu valor total (Figura 18).

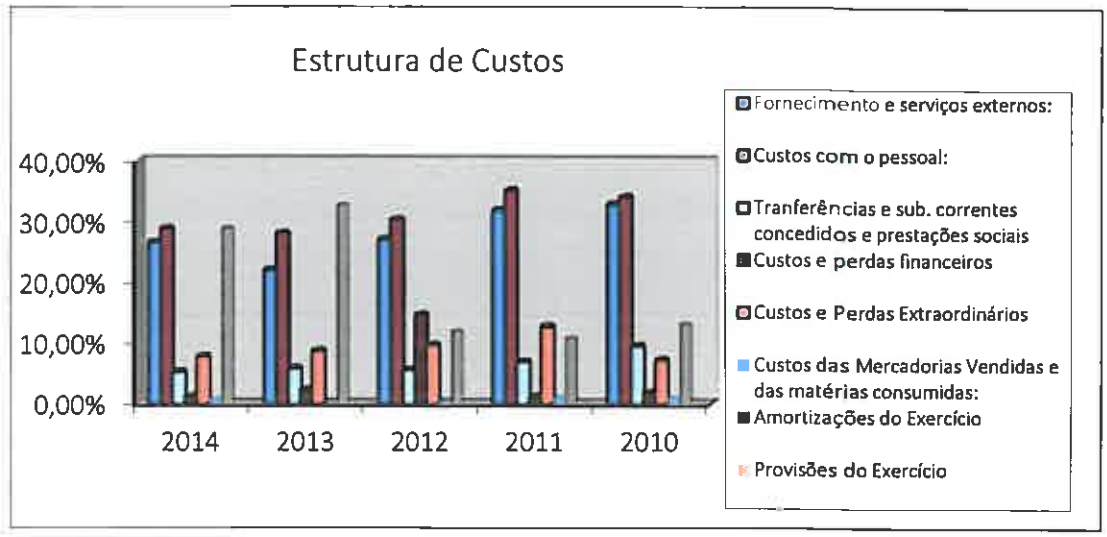

Figura 18

Os custos e perdas financeiros apresentaram uma diminuição relativamente ao exercício anterior, por não existirem pagamentos em atraso.

Os custos e perdas extraordinários apresentaram uma diminuição em relação aos exercícios anteriores atendendo á diminuição dos apoios a entidades diversas para investimentos.

Proveitos:

Analisando a estrutura de proveitos presente na demonstração de resultados, verifica-se que as transferências apresentam um comportamento de descida desde 2010, em consequência das verbas oriundas do Orçamento de Estado terem verificado idêntico comportamento. De igual modo, a sua preponderância foi afetada a partir de 2013, devido ao aumento de receitas com origem nos impostos diretos. Este aumento dos impostos diretos advém do facto do IMI – Imposto Municipal sobre Imóveis ter aumentado, fruto do processo de reavaliação dos prédios urbanos que se traduziram, na maior parte das vezes, em aumentos de valor patrimonial e, consequentemente de imposto a pagar.

Durante o período em análise, os proveitos e ganhos extraordinários referem-se à contabilização do reconhecimento do valor proporcional às amortizações efectuadas em bens comparticipados com fundos comunitários e do reconhecimento como proveito do exercício do valor da renda referente à concessão das infra-estruturas de águas (Figura19).

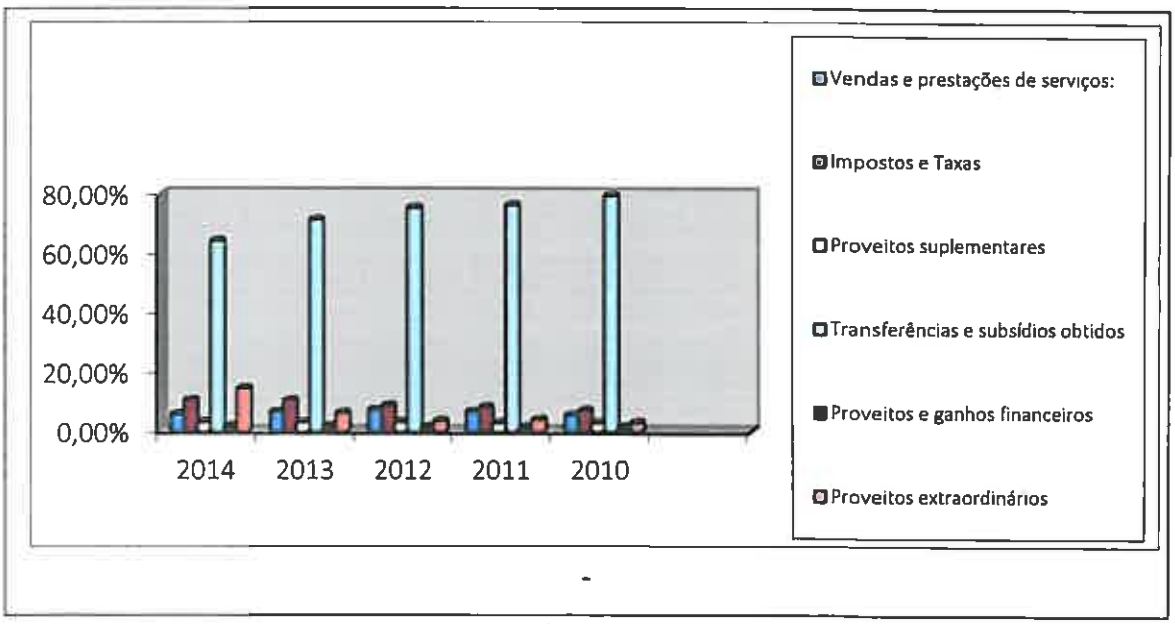

Figura 19

Em conclusão, podemos afirmar que esta Autarquia efetuou um grande esforço no sentido da racionalização dos seus custos. No entanto, os apoios concedidos ao nível social foram preponderantes de modo a atenuar os efeitos da crise económica no seio das famílias do concelho.

4.3 - Indicadores Financeiros:

Rácios	31 de Dezembro de 2014	31 de Dezembro de 2013	31 de Dezembro de 2012	31 de Dezembro de 2011	31 de Dezembro de 2010
Cobertura das despesas pelas receitas	1,06	0,97	1,04	1,00	1,01
Cobertura das despesas sem recurso a empréstimos	1,00	0,77	0,98	0,93	1,01
Peso do pessoal nas receitas correntes	0,34	0,41	0,41	0,45	0,48
Peso da despesa total na receita total	0,95	1,03	0,96	1,00	0,99
Pseso das receitas de transferências comunitárias no investimento autárquico	0,67	0,41	0,67	0,44	0,39
Peso dos empréstimos no investimento autárquico	0,23	0,49	0,16	0,87	0,00
Peso do investimento na receita total	0,23	0,42	0,39	0,39	0,37
Rendibilidade líquida das vendas e prestações de serviços	1,45	-0,59	1,14	1,16	3,16
Rendibilidade operacional das vendas e prestações de serviços	0,04	-0,1	3,47	2,22	3,28
Rendibilidade dos fundos próprios	0,02	-0,01	0,01	0,02	0,04
Rendibilidade dos capitais permanentes	0,001	-0,001	0,05	0,03	0,04
Rendibilidade do activo	0,00	-0,003	0,03	0,02	0,02
Autonomia Financeira	7,16	6,58	11,41	10,44	10,60
Liquidez Geral	0,58	0,50	0,20	0,17	0,13
Liquidez reduzida	0,57	0,44	0,18	0,16	0,11
Liquidez Imediata	0,54	0,39	0,17	0,06	0,11
Prazo médio de pagamentos	15	a)	a)	a)	a)
Prazo médio recebimentos	7	5	18	0,19	0,002

a) - Prazo médio de pagamentos reportado pela DGAL

Analisando os indicadores acima verifica-se que:

- A dívida da Autarquia foi reestruturada, em 2013, através da conversão de dívida de curto prazo em médio e longo prazos, altura a partir da qual a liquidez da Autarquia sofreu uma melhoria substancial.
- O prazo médio de pagamentos diminuiu drasticamente, passando de 168 dias em 2013, para 15 dias em 2014, o que evidencia o empenho no cumprimento dos compromissos assumidos.

V- PROPOSTA DE APLICAÇÃO DE RESULTADOS

Nos termos do estabelecido no ponto 2.7.3 do Decreto-lei n.º 54-A/99, de 22 de Fevereiro, quando existir saldo positivo na conta de resultados líquidos, o seu montante pode ser repartido da seguinte forma:

a) Reforço do património,

b) Constituição ou reforço de reservas.

Refere ainda que deve constituir-se o reforço anual da conta 571 – reservas legais, no valor mínimo de 5% do resultado líquido do exercício.

Nesta conformidade, propõe-se que a aplicação do resultado líquido seja feito da seguinte forma:

Reservas legais: 45 870,28 euros

Reservas livres: 871 535,40 euros

Território
com Alma
Paredes de Coura

Relatório do PAEL

Ano Económico 2014

MUNICÍPIO DE PAREDES DE COURA

PROGRAMA DE APOIO À ECONOMIA LOCAL (PAEL)

n.º 2 do artigo 12.º da Lei n.º 43/2012, de 28 de agosto

O PROGRAMA DE APOIO À ECONOMIA LOCAL (PAEL) FOI CRIADO COM O OBJETIVO DE PROCEDER À REGULARIZAÇÃO DO PAGAMENTO DE DÍVIDAS DOS MUNICÍPIOS A FORNECEDORES VENCIDAS HÁ MAIS DE 90 DIAS.

* *ENQUADRAMENTO*

✓ Em 7 de novembro de 2012 foi aprovado o empréstimo no âmbito do PAEL no valor de € 2.881.120,44, o qual foi usado como se refere acima para pagamento das dívidas em atraso, por ordem de maturidade.

✓ A libertação da verba foi efetuada em duas tranches, a 1ª em março de 2013 e a 2ª em julho de 2013.

✓ Em 31/12/2013 a Câmara Municipal apresentava zero pagamentos em atraso.

✓ No ano de 2014 a Câmara Municipal cumpriu com a sua obrigação, procedendo ao pagamento das duas tranches (maio e novembro) referentes ao empréstimo contraído.

* *CUMPRIMENTO DO PLANO DE AJUSTAMENTO FINANCEIRO*

✓ Aumento da Receita: do lado da receita o Município neste último ano, e tendo em conta as medidas apresentadas no Plano de Ajustamento Financeiro, fez uma proposta à Entidade Reguladora dos Serviços de Águas e Resíduos (ERSAR) em que apresentou um pequeno aumento das tarifas fixas e uma adequação aos tarifários segundo as suas recomendações. O tarifário apresentado e aprovado vigorará em 2015.

✓ Redução da Despesa: tem sido uma preocupação do executivo a redução dos custos de funcionamento das infraestruturas municipais tentando apostar em soluções energeticamente eficientes recorrendo a financiamento comunitário.

Em geral, o Plano de Ajustamento tem sido cumprido de forma a não prejudicar os munícipes e ao mesmo tempo controlar a situação financeira do município.

Não se registou durante o ano de 2014 qualquer pagamento em atraso tendo sido reduzido o prazo de pagamentos aos fornecedores (cerca de 60 dias). De referir que o Município de Paredes de Coura não consta na lista de municípios com prazo médio de pagamento superior a 90 dias no final do 2º trimestre de 2014, elaborada pela Direção Geral das Autarquias Locais (DGAL), sendo que em 31/12/2013 apresentada o prazo médio de 64 dias.

SÍNTESE DA SITUAÇÃO FINANCEIRA ATUAL E PREVISÕES DE EVOLUÇÃO

Descrição	*Valores estimados PAF* 2014	Valores Apurados 2014 (acumulado)	Desvio face ao previsto em PAF	Observação / Justificação
A1. Saldo inicial (de operações orçamentais)	43.578,23	86.092,64	42.514,41	
A2. Reposições não abatidas nos pagamentos	0,00	0,00	0,00	
A3. Receita efetiva	10.032.156,24	11.004.780,39	972.624,15	
A3.1 Receita corrente	6.443.292,24	8.664.862,28	2.221.570,04	
A3.2 Receita capital (s/ reposições não abatidas)	3.588.864,00	2.339.918,11	-1.248.945,89	
A3.2.1 Venda de bens de investimento	0,00	1.012,20	1.012,20	
A4. Despesa efetiva	9.454.180,66	9.820.570,94	366.390,28	
A4.1 Correntes (s/ juros)	6.000.514,57	6.644.771,03	644.256,44	
A4.1.1 Juros	361.091,67	420.979,10	59.887,43	
a) Resultantes do PAEL	120.358,82	66.594,83	-53.763,99	
b) Resultantes de outro endividamento de medio e longo prazo	50.532,85	43.106,28	-7.426,57	
c) Resultantes de endividamento de curto prazo	190.200,00	311.277,99	121.077,99	
A4.1.2 Despesas com pessoal	3.015.507,82	2.903.982,57	-111.525,25	
A4.2 Despesas de capital (s/ ativos e passivos financeiros)	3.453.666,07	3.175.799,91	-277.866,16	
A5. Saldo global	577.975,58	1.184.209,45	606.233,87	
A5.1 Saldo corrente	442.777,65	2.020.091,25	1.577.313,60	
A5.2 Saldo de capital	135.197,93	-835.881,80	-971.079,73	
A6. Saldo primário	939.067,25	1.605.188,55	666.121,30	
A7. Ativos financeiros líquidos amortizações	0,00	0,00	0,00	
A7.1 Receitas de ativos financeiros	0,00	0,00	0,00	
A7.2 Despesas de ativos financeiros	0,00	0,00	0,00	
A8. Passivos financeiros líquidos amortizações	-574.063,05	-553.447,33	20.615,72	
A8.1 Receitas de passivos financeiros	600.000,00	600.000,00	0,00	
A8.2 Despesas de passivos financeiros	1.174.063,05	1.153.447,33	-20.615,72	
a) Resultantes do PAEL	229.713,80	208.060,92	-21.652,88	
b) Resultantes de outro endividamento de medio e longo prazo	344.349,25	345.366,41	1.023,16	
c) Resultantes de endividamento de curto prazo	600.000,00	600.000,00	0,00	
A9. Receita total	10.632.156,24	11.604.780,39	972.624,15	
A10. Despesa total	10.628.243,71	10.974.018,27	345.774,56	
A11. Saldo para a gerência seguinte	47.490,76	716.854,76	669.364,00	
A12. Serviço da dívida	1.535.154,72	1.574.426,43	39.271,71	
A13. Endividamento total	7.781.940,73	9.156.005,77	1.374.065,04	
A13.1 Bancário	6.171.940,73	6.463.266,23	291.325,50	
A13.1.1 Medio e longo prazo	6.171.940,73	6.463.266,23	291.325,50	
a) Resultante do PAEL	2.756.637,62	2.075.051,47	-681.586,15	
b) Outro endividamento bancario de medio e longo prazo(1)	3.415.303,11	4.388.214,76	972.911,65	
A13.1.2 Curto prazo	0,00	0,00	0,00	
A13.2 Fornecedores	950.000,00	512.482,83	-437.517,17	
A13.3 Outra dívida a terceiros não financeira	660.000,00	2.180.256,71	1.520.256,71	
A14. Prazo médio de pagamento (n.º dias)	63	64	-1,00	Retirado dos dados da DGAL reportados a 31/12/2013

(1) Corresponde a conta 2312 (incluindo designadamente os emprestimos do IHRU/INH)

MAPA PREVISIONAL DA EVOLUÇÃO DÍVIDA POR CURTO E MÉDIO E LONGO PRAZO E DO SERVIÇO DA DÍVIDA DE EMLP
(DÍVIDA EM 31 DE DEZEMBRO)

(euros)

MAPA PREVISIONAL DA EVOLUÇÃO DÍVIDA POR CURTO E MÉDIO E LONGO PRAZO

Descrição	Valores candidatura 2014	Valores Executados 2014	Desvio	Observação / Justificação
Dívida de Curto prazo	2.157.187	2.290.936	133.749	
Empréstimos de CP	0		0	
Empréstimos de MLP - Vencimento a CP	347.187	557.651	210.464	
Outra	1.810.000	1.733.284	-76.716	
Fornecedores c/c	550.000	6.093	-543.907	
Fornecedores de imobilizado c/c	400.000	4.782	-395.218	
Estado e Outras Entes Públicos	46.000	40.890	-5.110	
Clientes, contribuintes e utentes	0	0	0	
Administração autárquica	0	0	0	
Outros credores	814.000	1.681.520	867.520	
Subtotal Curto prazo	*2.157.187*	*2.290.936*	*133.749*	
Dívida de Médio e longo prazo	5.967.691	5.352.168	-615.523	
Empréstimos	5.824.754	5.352.168	-472.586	
No âmbito do PAEL	3.756.658	2.496.991	-1.259.667	
Outros empréstimos de médio/longo prazo	2.068.116	2.855.197	787.081	
Outra	142.937	0	-142.937	
Fornecedores c/c	0		0	
Fornecedores de imobilizado c/c	142.937		-142.937	
Estado e Outras Entes Públicos	0		0	
Clientes, contribuintes e utentes	0		0	
Administração autárquica	0		0	
Outros credores	0		0	
Subtotal Médio e longo prazo	*5.967.691*	*5.352.168*	*-615.523*	
Total da dívida	8.124.878	7.643.103	-481.775	
Dívida referente a operações de tesouraria e, se reflectidas patrimonialmente, a cauções e garantias prestadas por terceiros	*197.205*	*570.569*	*171.364*	
Total da dívida de natureza orçamental	7.727.673	7.072.535	-655.138	

MAPA PREVISIONAL DA EVOLUÇÃO DO SERVIÇO DA DÍVIDA DE EMLP

Descrição	Valores candidatura 2014		2014 Valores Executados		Desvio		Observação / Justificação
	Amortizações	Juros	Amortizações	Juros	Amortizações	Juros	
SERVIÇO DA DÍVIDA EMLP					0	0	
No âmbito do PAEL	229.720	120.359	176.069	41.291	-53.651	-79.068	O valor apresentado de empréstimo foi ou alongo do inicialmente previsto reduzindo os encargos
Outros empréstimos de médio/longo prazo	344.343	50.533	333.787	47.622	-10.556	-2.911	os valores apresentados são sempre estimativas uma vez que estão dependentes de variáveis como a taxa de juro
Total	574.063	170.892	509.856	88.912	-64.207	-81.980	

EVOLUÇÃO PREVISIONAL DA RECEITA E DA DESPESA

Descrição	Valores estimados PAP 2014	Valores Executados 2014	Desvio face ao previsto	Observação / Justificação
Receitas correntes	**6.443.292,24**	**8.664.862,28**	**-2.221.570,04**	
Impostos directos	628.275,92	1.022.027,64	-393.751,72	
IMI	359.133,47	665.408,08	-306.274,61	
IMT	75.972,88	108.135,38	-32.162,51	
Derrama	62.466,27	64.714,03	-2.247,76	
Outros	130.703,31	183.770,15	-53.066,85	
Impostos indirectos	37.012,54	55.695,34	-18.682,80	
Taxas, multas e outras penalidades	69.321,67	26.414,46	42.907,21	
Taxas	68.413,70	26.335,78	42.077,92	
Multas	907,97	78,68	829,29	
Rendimentos da propriedade	114.085,13	140.675,71	-26.590,58	
Transferências correntes	4.872.858,01	6.265.900,51	-1.393.042,50	
Venda de bens e serviços correntes	1.021.758,97	1.154.148,62	-132.389,65	
Venda de bens	332.064,57	353.332,23	-21.267,66	
Serviços	441.256,85	553.338,97	-112.082,12	
Rendas	248.437,57	247.477,44	960,13	
Outras receitas correntes	0,00	0,00	0,00	
Receitas de capital	**4.188.864,00**	**2.939.918,11**	**1.248.945,89**	
Venda de bens de investimento	0,00	1.012,20	-1.012,20	
Terrenos	0,00	0,00	0,00	
Habitações	0,00	1.012,20	-1.012,20	
Edifícios	0,00	0,00	0,00	
Outros bens de investimento	0,00	0,00	0,00	
Transferências de capital	3.588.864,00	2.338.905,91	1.249.958,09	
Fundo de Equilíbrio Financeiro (FEF)	2.388.864,00	579.298,00	1.809.566,00	
Ativos financeiros	0,00	0,00	0,00	
Passivos financeiros	600.000,00	600.000,00	0,00	
Outras receitas de capital	0,00	0,00	0,00	
Reposições abatidas nos pagamentos	0,00	0,00	0,00	
Total receita	**10.632.156,24**	**11.604.780,39**	**-972.624,15**	
Receitas correntes	**6.443.292,24**	**8.664.862,28**	**-2.221.570,04**	
Receitas de capital	**4.188.864,00**	**2.939.918,11**	**1.248.945,89**	
Despesas correntes	**6.000.514,59**	**6.644.771,03**	**-644.256,44**	
Despesas com o pessoal	3.015.507,82	2.903.982,57	111.525,25	
Remunerações certas e permanentes	2.471.661,94	2.222.463,90	249.198,04	
Abonos variáveis ou eventuais	49.250,11	43.281,57	5.968,54	
Segurança social	494.615,77	638.237,10	-143.621,33	
Aquisição de bens e serviços	2.089.177,95	2.735.159,00	-645.981,05	
Aquisição de bens	494.252,14	609.120,74	-114.868,60	
Aquisição de serviços	1.594.925,81	2.126.038,26	-531.112,45	
Juros e outros encargos	361.091,67	420.979,10	-59.887,43	
Resultantes do PAEL	120.358,82	66.594,83	53.763,99	
Resultantes de outro endividamento de médio e longo prazo	50.512,85	43.086,28	7.426,57	
Resultantes de endividamento de curto prazo	190.200,00	311.277,99	-121.077,99	
Transferências correntes	490.437,15	584.650,36	-94.213,21	
Empresas públicas municipais e intermunicipais	0,00	0,00	0,00	
Freguesias	30.000,00	5.250,00	24.750,00	
Associações de municípios	42.341,35	29.854,60	12.486,75	
Instituições sem fins lucrativos	373.595,80	399.624,81	-26.029,01	
Famílias	39.500,00	142.544,91	-103.044,91	
Outras	5.000,00	7.376,04	-2.376,04	
Subsídios	0,00	0,00	0,00	
Empresas públicas municipais e intermunicipais	0,00	0,00	0,00	
Famílias	0,00	0,00	0,00	
Outros	0,00	0,00	0,00	
Outras despesas correntes	44.300,00	0,00	44.300,00	
Despesas de capital	**4.627.729,12**	**4.329.247,24**	**298.481,88**	
Aquisição de bens de capital	3.295.000,00	2.622.946,46	672.053,54	
Investimentos	920.000,00	652.122,50	267.877,50	
Terrenos	0,00	0,00	0,00	
Habitações	0,00	0,00	0,00	
Edifícios	800.000,00	510.911,44	289.088,56	
Construções diversas	0,00	0,00	0,00	
Outros	120.000,00	141.211,06	-21.211,06	
Ativos financeiros	0,00	0,00	0,00	
Bens de domínio público	2.375.000,00	1.970.823,96	404.176,04	
Transferências de capital	158.666,07	552.853,45	-394.187,38	
Empresas públicas municipais e intermunicipais	0,00	0,00	0,00	
Freguesias	91.000,00	286.095,97	-195.095,97	
Associações de municípios	16.380,30	43.990,70	-27.610,40	
Instituições sem fins lucrativos	51.285,77	222.766,78	-171.481,01	
Famílias	0,00	0,00	0,00	
Outras	0,00	0,00	0,00	
Ativos financeiros	0,00	0,00	0,00	
Passivos financeiros	1.174.063,05	1.153.447,33	20.615,72	
Resultantes do PAEL	222.719,86	200.080,92	21.638,88	
Resultantes de outro endividamento de médio e longo prazo	344.343,25	345.366,41	-1.023,16	
Resultantes de endividamento de curto prazo	600.000,00	600.000,00	0,00	
Outras despesas de capital	0,00	0,00	0,00	
Total despesa	**10.628.243,71**	**10.974.018,27**	**-345.774,56**	
Despesa corrente	**6.000.514,59**	**6.644.771,03**	**-644.256,44**	
Despesa de capital	**4.627.729,12**	**4.329.247,24**	**298.481,88**	
Saldo (Receita - Despesa)	**3.912,53**	**630.762,12**	**-626.849,59**	

Território
com Alma
Paredes de Coura

Balanço

Ano Económico 2014

BALANÇO

ENTIDADE C.M.P.C. MUNICIPIO DE PAREDES DE COURA

ANO 2014
PAG. 1

CÓDIGO DAS CONTAS	ACTIVO	EXERCÍCIOS N AB	N A/P	N AL	N - 1 AL
	Imobilizado:				
	Bens de domínio público				
451	Terrenos e recursos naturais	9.483.767,27		9.483.767,27	9.483.767,27
452	Edifícios	4.240.737,74	240.191,54	4.000.546,20	7.151.724,87
453	Outras construções e infra-estruturas	46.830.536,07	14.134.035,29	32.696.500,78	38.682.095,48
455	Bens do património histórico,artístico e cultural	3.889.066,78	46.870,82	3.842.195,96	3.871.262,65
459	Outros bens de domínio público				
445	Imobilizações em curso	269.504,54		269.504,54	2.506.001,07
446	Adiantamentos por conta de bens de domínio público				
		64.713.612,40	14.421.097,65	50.292.514,75	61.694.851,34
	Imobilizações incorpóreas				
431	Despesas de instalacção				
432	Despesas de investigação e de desenvolvimento				
433	Propriedade industrial e outros direitos				
443	Imobilizações em curso				
449	Adiantamentos por conta de imobilizações incorpóreas				
	Imobilizações corpóreas				
421	Terrenos e recursos naturais	1.066.263,66		1.066.263,66	1.066.263,66
422	Edificios e outras construções	24.815.754,22	6.213.489,03	18.602.265,19	9.854.004,97
423	Equipamento básico	1.005.315,51	714.986,06	290.329,45	327.056,56
424	Equipamento de transporte	874.126,28	849.833,44	24.292,84	34.259,97
425	Ferramentas e utensílios	329.706,81	274.112,84	55.593,97	98.756,30
426	Equipamento administrativo	1.418.368,56	1.097.141,03	321.227,53	384.847,87
427	Taras e vasilhame				
429	Outras imobilizações corpóreas	851.683,07	725.839,88	125.843,19	166.524,22
442	Imobilizações em curso	1.138.425,01		1.138.425,01	3.767.987,93
448	Adiantamento por conta de imobilizações corpóreas				
		31.499.643,12	9.875.402,28	21.624.240,84	15.699.701,48
	Investimentos financeiros				
411	Partes de capital	188.834,00		188.834,00	188.834,00
412	Obrigações e títulos de participação	526.704,65		526.704,65	
414	Investimentos em imóveis				
415	Outras aplicações financeiras				
441	Imobilizações em curso				
447	Adiantamentos por conta de investimentos financeiros				
		715.538,65		715.538,65	188.834,00
	Circulante:				
	Existências:				
36	Matérias Primas, subsidiárias e de consumo	23.976,06		23.976,06	97.292,27
35	Produtos e trabalhos em curso				
34	Subprodutos, desperdícios, resíduos e refugos				
33	Produtos acabados e intermédios				
32	Mercadorias				
37	Adiantamentos por conta de compras				
		23.976,06		23.976,06	97.292,27

CÓDIGO DAS CONTAS	ACTIVO	EXERCÍCIOS N AB	N A/P	N AL	N - 1 AL
	Dívidas de terceiros - Medio e longo prazos: (a)				
282	Empréstimos concedidos de m/l prazo				
	Dívidas de terceiros - Curto prazo:				
28	Empréstimos concedidos	26.858,69		26.858,69	26.858,69
211	Clientes c/c				
212	Contribuintes c/c	4,13		4,13	1,90
213	Utentes c/c	33.850,45		33.850,45	25.754,61
218	Clientes, contribuintes e utentes de cobranca duvidosa	2.208,36	2.208,36		
251	Devedores pela execução do orçamento				
229	Adiantamentos a fornecedores				
2619	Adiantamentos a fornecedores de imobilizado				
24	Estado e outros entes públicos	1.371,41		1.371,41	
264	Administração autárquica				
262+263+267+268	Outros devedores				10.607,47
		64.293,04	2.208,36	62.084,68	63.222,67
	Títulos negociáveis:				
151	Acções				
152	Obrigações e títulos de participação				
153	Títulos de dívida pública				
159	Outros títulos				
18	Outras aplicações de tesouraria				
	Depositos em instituições financeiras e Caixa:				
12	Depositos em instituições financeiras	1.281.981,18		1.281.981,18	591.819,40
11	Caixa	5.442,29		5.442,29	12.527,61
		1.287.423,47		1.287.423,47	604.347,01
	Acréscimos e diferimentos:				
271	Acréscimos de proveitos	853.944,36		853.944,36	670.020,03
272	Custos diferidos	35.333,45		35.333,45	6.375,76
		889.277,81		889.277,81	676.395,79
	Total de amortizações		24.296.499,93		
	Total de provisões.....		2.208,36		
	Total do activo	99.193.764,55	24.298.708,29	74.895.056,26	79.024.644,56

CÓDIGO DAS CONTAS	FUNDOS PRÓPRIOS E PASSIVO	EXERCÍCIOS N	EXERCÍCIOS N - 1
	Fundos próprios:		
51	Património	20.657.347,75	20.657.347,75
55	Ajustamento de partes de capital em empresas		
56	Reservas de reavaliação		
	Reservas:		
571	Reservas legais	1.246.434,91	1.246.434,91
572	Reservas estatutárias		
573	Reservas contratuais		
574	Reservas livres	14.583.718,80	14.583.718,80
575	Subsídios		
576	Doações	2.584,40	2.584,40
577	Reservas decorrentes de transferências de activos		
59	Resultados transitados	885.307,16	6.392.916,08
88	Resultado líquido em exercício	917.405,68	-384.338,84
		38.292.798,70	42.498.663,10
	Passivo:		
292	Provisões para riscos e encargos		
	Dívidas a terceiros - Médio e longo prazos (a)		
2312	Empréstimos obtidos de m/l prazo	5.344.818,90	6.463.266,23
		5.344.818,90	6.463.266,23
227	Fornecedores - contratos futuros		
2617	Fornecedores Imobilizado - contratos futuros		
26887	Credores diversos - contratos futuros		
	Dívidas a terceiros - Curto Prazo		
2311	Empréstimos de curto prazo	565.000,00	
269	Adiantamentos por conta de vendas		
221	Fornecedores c/c	6.093,24	6.839,34
228	Fornecedores - Facturas em recepção e conferência	73.622,92	63.413,80
252	Credores pela execução do orçamento		
219	Adiantamentos de clientes, contribuintes e utentes		
2611+2612	Fornecedores de imobilizado	429.934,67	381.310,45
24	Estado e outros entes públicos	42.261,03	48.518,82
264	Administração autárquica		
262+263+267+268	Outros credores	1.256.366,94	1.033.183,30
222+262	Garantias e Cauções		
		2.373.278,80	1.533.265,71
	Acréscimos e diferimentos:		
273	Acréscimos de custos	453.065,48	300.205,07

BALANÇO

ENTIDADE C.M.P.C. MUNICIPIO DE PAREDES DE COURA

CÓDIGO DAS CONTAS	FUNDOS PRÓPRIOS E PASSIVO	EXERCÍCIOS N	EXERCÍCIOS N - 1
274	Proveitos diferidos	28.431.094,38	28.229.244,45
		28.884.159,86	28.529.449,52
	Total do passivo	36.602.257,56	36.525.981,46
	Total dos fundos próprios e do passivo	74.895.056,26	79.024.644,56

ORGÃO EXECUTIVO

Em ___ de _____ de ___

_____

ORGÃO DELIBERATIVO

Em ___ de _____ de ___

_____

Território
com Alma
Paredes de Coura

Demonstração de Resultados

Ano Económico 2014

Código de Contas		Exercício N		Exercício N - 1	
	Custos e perdas				
61	Custos das mercadorias vendidas e das matérias consumidas:				
	Mercadorias				
	Matérias	73.508,58	73.508,58	5.186,37	5.186,37
62	Fornecimentos e serviços externos:		2.679.969,80		2.274.754,15
	Custos com o pessoal:				
641+642	Remunerações	2.279.572,83		2.355.561,47	
643 a 648	Encargos sociais	621.852,98	2.901.425,81	542.637,25	2.898.198,72
63	Transferências e subs. correntes concedidos e prestações sociais		528.478,91		601.855,10
66	Amortizações do exercício		2.912.970,70		3.381.393,78
67	Provisões do exercício				
65	Outros custos operacionais		48.282,46		6.456,34
	(A)		9.144.636,26		9.167.844,46
68	Custos e perdas financeiros		118.178,82		233.723,93
	(C)		9.262.815,08		9.401.568,39
69	Custos e perdas extraordinários		783.626,59		897.601,59
	(E)		10.046.441,67		10.299.169,98
88	Resultado líquido do exercício.....		917.405,68		-384.338,84
	(X)		10.963.847,35		9.914.831,14
	Proveitos e ganhos				
	Vendas e prestações de serviços:				
7111	Venda de mercadorias	913,51		1.751,07	
7112+7113	Venda de produtos	345.406,83		339.025,73	
	(B)				
712	Prestações de serviços	285.887,02	632.207,36	323.607,73	664.384,53
	( )		632.207,36		664.384,53
72	Impostos e taxas		1.156.176,78		1.048.659,76
(a)	Variação da produção				
75	Trabalhos para a própria entidade				
73	Proveitos suplementares		346.276,15		312.076,62
74	Transferências e subsídios obtidos		7.037.395,11		7.079.140,67
76	Outros proveitos e ganhos operacionais				
	(B)		9.172.055,40		9.104.261,58
78	Proveitos e ganhos financeiros		190.983,61		188.542,78
	(D)		9.363.039,01		9.292.804,36
79	Proveitos extraordinários		1.600.808,34		622.026,78
	(F)		10.963.847,35		9.914.831,14
Resumo:	Resultados Operacionais: (B - A)		27.419,14		-63.582,88
	Resultados Financeiros: (D - B) - (C - A)		72.804,79		-45.181,15
	Resultados Correntes: (D - C)		100.223,93		-108.764,03
	Resultado Liquido do Exercício: (F - E)		917.405,68		-384.338,84

Em ___ de _____ de ___

_____

Em ___ de _____ de ___

_____

Território
com Alma
Paredes de Coura

Mapas de Execução Orçamental

Ano Económico 2014

MAPA DO CONTROLO ORÇAMENTAL DA RECEITA

ENTIDADE C.M.P.C. - MUNICIPIO DE PAREDES DE COURA

CLASSIFICAÇÃO ECONÓMICA		PREVISÕES CORRIGIDAS	RECEITAS POR COBRAR NO INICIO DO ANO	RECEITAS LIQUIDADAS	LIQUIDAÇÕES ANULADAS	RECEITAS COBRADAS BRUTAS	REEMBOLSOS/RESTITUIÇÕES		RECEITA COBRADA LIQUIDA	RECEITAS POR COBRAR NO FINAL DO ANO	GRAU EXEC. FINAN DAS REC.
CÓDIGO	DESCRIÇÃO						EMITIDOS	PAGOS			
(1)	(2)	(3)	(4)	(5)	(6)	(7)	(8)	(9)	(10 = 7-9)	(11=4+5-6-7)	(12)a
	RECEITAS CORRENTES	**8.493.460,43**	**25.527,54**	**8.680.131,49**	**7.173,37**	**8.664.862,28**			**8.664.862,28**	**33.623,38**	102.0
01	IMPOSTOS DIRECTOS	**777.024,75**		**1.022.027,64**		**1.022.027,64**			**1.022.027,64**		131.5
0102	OUTROS	**777.024,75**		**1.022.027,64**		**1.022.027,64**			**1.022.027,64**		131.5
010202	IMPOSTO MUNICIPAL SOBRE IMOVEIS	473.733,90		665.408,08		665.408,08			665.408,08		140.5
010203	IMPOSTO UNICO CIRCULAÇÃO	180.027,76		183.770,15		183.770,15			183.770,15		102.1
010204	IMPOSTO MUNICIPAL SOBRE TRANSMISSAO ONEROSA IMOVEIS	80.167,92		108.135,38		108.135,38			108.135,38		134.9
010205	DERRAMA	43.095,17		64.714,03		64.714,03			64.714,03		150.2
02	IMPOSTOS INDIRECTOS	**41.570,26**		**55.695,34**		**55.695,34**			**55.695,34**		134.0
0202	OUTROS	**41.570,26**		**55.695,34**		**55.695,34**			**55.695,34**		134.0
020206	IMPOSTOS INDIRECTOS ESPECÍFICOS DAS AUTARQUIAS LOCAIS	**41.570,26**		**55.695,34**		**55.695,34**			**55.695,34**		134.0
02020601	Mercados e Feiras	23.887,08		24.686,43		24.686,43			24.686,43		103.3
02020603	Ocupação de Via Pública	15.081,60		28.627,30		28.627,30			28.627,30		189.8
02020605	Publicidade	726,92		816,80		816,80			816,80		112.4
02020699	Outros	**1.874,66**		**1.564,81**		**1.564,81**			**1.564,81**		83.5
0202069999	OUTROS	1.874,66		1.564,81		1.564,81			1.564,81		83.5
04	TAXAS, MULTAS E OUTRAS PENALIDADES	**82.555,40**	1,90	**26.423,59**	9,13	**26.414,46**			**26.414,46**	1,90	32.0
0401	TAXAS	**81.879,59**		**26.342,68**	6,90	**26.335,78**			**26.335,78**		32.2
040123	TAXAS ESPECÍFICAS DAS AUTARQUIAS LOCAIS	**81.879,59**		**26.342,68**	6,90	**26.335,78**			**26.335,78**		32.2
04012301	Mercados e Feiras	622,75									
04012302	Loteamento e Obras	18.992,14		16.289,27		16.289,27			16.289,27		85.8
04012303	Ocupação de Via Pública	48,75		230,94		230,94			230,94		473.7
04012305	Caça, uso e porte de arma	228,26		79,32		79,32			79,32		34.7
04012399	Outros	**61.987,69**		**9.743,15**	6,90	**9.736,25**			**9.736,25**		15.7
0401239901	TDFTH	18.500,00									
0401239999	OUTRAS	43.487,69		9.743,15	6,90	9.736,25			9.736,25		22.4
0402	MULTAS E OUTRAS PENALIDADES:	**675,81**	1,90	**80,91**	2,23	**78,68**			**78,68**	1,90	11.6
040201	JUROS DE MORA	327,59	1,90	80,91	2,23	78,68			78,68	1,90	24.0
040299	MULTAS E PEANLIDADES DIVERSAS	348,22									
05	RENDIMENTOS DE PROPRIEDADE	**131.000,00**		**140.675,71**		**140.675,71**			**140.675,71**		107.4
0502	JUROS - SOCIEDADES FINANCEIRAS	**1.000,00**		**182,11**		**182,11**			**182,11**		18.2
050201	BANCOS E OUTRAS INSTITUIÇÕES FINANCEIRAS	1.000,00		182,11		182,11			182,11		18.2
0507	DIVIDENDOS E PARTICIPAÇÕES NOS LUCROS DE SOCIEDADES E QUASE-SOCIEDADES NÃO FINANCEIRAS	**130.000,00**		**140.493,60**		**140.493,60**			**140.493,60**		108.1
050799	Outras	130.000,00		140.493,60		140.493,60			140.493,60		108.1
06	TRANSFERÊNCIAS CORRENTES	**6.343.379,50**		**6.265.900,51**		**6.265.900,51**			**6.265.900,51**		98.8
0603	ADMINISTRAÇÃO CENTRAL	**6.343.379,50**		**6.265.900,51**		**6.265.900,51**			**6.265.900,51**		98.8
060301	ESTADO	**6.343.379,50**		**6.265.900,51**		**6.265.900,51**			**6.265.900,51**		98.8
06030101	Fundo Equilibrio Financeiro	5.213.679,00		5.213.679,00		5.213.679,00			5.213.679,00		100.0
06030102	Fundo Social Municipal	116.569,00		116.569,00		116.569,00			116.569,00		100.0
06030103	Participação variável no IRS	70.694,00		70.694,00		70.694,00			70.694,00		100.0
06030199	Outros	**942.437,50**		**864.958,51**		**864.958,51**			**864.958,51**		91.8
0603019901	Protocolo DREN	717.000,00		650.524,21		650.524,21			650.524,21		90.7
0603019999	OUTRAS	225.437,50		214.434,30		214.434,30			214.434,30		95.1

a) (12 = 10 /3 * 100)

MAPA DO CONTROLO ORÇAMENTAL DA RECEITA

ENTIDADE C.M.P.C. - MUNICIPIO DE PAREDES DE COURA

ANO 2014
PÁG. 2

CLASSIFICAÇÃO ECONÓMICA		PREVISÕES CORRIGIDAS	RECEITAS POR COBRAR NO INICIO DO ANO	RECEITAS LIQUIDADAS	LIQUIDAÇÕES ANULADAS	RECEITAS COBRADAS BRUTAS	REEMBOLSOS/RESTITUIÇÕES		RECEITA COBRADA LIQUIDA	RECEITAS POR COBRAR NO FINAL DO ANO	GRAU EXEC. FINAN DAS REC.
CÓDIGO	DESCRIÇÃO						EMITIDOS	PAGOS			
(1)	(2)	(3)	(4)	(5)	(6)	(7)	(8)	(9)	(10 = 7-9)	(11=4+5-6-7)	(12)a
07	VENDA DE BENS E SERVIÇOS CORRENTES	**1.117.930,52**	25.525,64	**1.169.408,70**	**7.164,24**	**1.154.148,62**			**1.154.148,62**	**33.621,48**	103.2
0701	VENDA DE BENS	**352.826,75**	15.714,97	**357.894,67**		**353.332,23**			**353.332,23**	**20.277,41**	100.1
070103	PUBLICAÇÕES E IMPRESSOS	671,45		831,30		831,30			831,30		123.8
070111	PRODUTOS ACABADOS E INTERMÉDIOS	**352.155,30**	15.714,97	**357.063,37**		**352.500,93**			**352.500,93**	**20.277,41**	100.1
07011101	AGUA	343.604,00	15.450,31	350.330,17		345.836,30			345.836,30	19.944,18	100.6
07011199	OUTROS	8.551,30	264,66	6.733,20		6.664,63			6.664,63	333,23	77.9
0702	SERVIÇOS	**486.970,88**	9.810,67	**564.036,59**	**7.164,24**	**553.338,95**			**553.338,95**	**13.344,07**	113.6
070208	SERVIÇOS SOCIAIS, RECREATIVOS, CULTURAIS E DESPORTO	**23.435,62**	745,45	**22.693,20**	**337,97**	**22.355,23**			**22.355,23**	**745,45**	95.4
07020802	SERVIÇOS RECREATIVOS	12.817,09	745,45	10.239,65	99,02	10.140,63			10.140,63	745,45	79.1
07020803	SERVIÇOS CULTURAIS	2.403,63		2.019,25		2.019,25			2.019,25		84.0
07020804	SERVIÇOS DESPORTIVOS	8.214,90		10.434,30	238,95	10.195,35			10.195,35		124.1
070209	SERVIÇOS ESPECÍFICOS DAS AUTARQUIAS	**268.119,58**	6.238,67	**200.809,35**		**197.948,69**			**197.948,69**	**11.149,33**	73.8
07020901	Saneamento	98.955,04	4.578,10	107.190,18		105.317,77			105.317,77	6.450,51	106.4
07020902	Resíduos Sólidos	65.215,48	3.009,61	67.604,00		66.615,75			66.615,75	3.997,86	102.1
07020904	Trabalhos por Conta de Particulares	76.603,61	700,96	24.725,04		24.725,04			24.725,04	700,96	32.3
07020905	Cemitérios	1.142,70		1.290,13		1.290,13			1.290,13		112.9
07020907	Parques de Estacionamento	26.202,75									
070299	OUTROS	**195.415,68**	776,55	**340.534,04**	**6.826,27**	**333.035,03**			**333.035,03**	**1.449,29**	170.4
07029901	Transportes Escolares	4.822,62		3.288,00	12,00	3.276,00			3.276,00		67.9
07029902	Bares	6.888,08	761,95							761,95	
07029903	Telefones	2,21									
07029904	REEMBOLSO DE SEGUROS	32.080,03		30.135,18		30.135,18			30.135,18		93.9
07029999	Outras	151.622,74	14,60	307.110,86	6.814,27	299.623,85			299.623,85	687,34	197.6
0703	RENDAS	**278.132,89**		**247.477,44**		**247.477,44**			**247.477,44**		89.0
070399	OUTRAS	**278.132,89**		**247.477,44**		**247.477,44**			**247.477,44**		89.0
07039901	RENDAS DE CONCESSAO DA EDP	270.788,03		244.635,24		244.635,24			244.635,24		90.3
07039902	RENDAS DE CONCESSAO DOS RESTAURANTES	4.502,66									
07039999	OUTRAS RENDAS	2.842,20		2.842,20		2.842,20			2.842,20		100.0
	RECEITAS DE CAPITAL	**4.852.669,57**		**2.939.918,11**		**2.939.918,11**			**2.939.918,11**		60.6
09	VENDAS DE BENS DE INVESTIMENTO	**1,00**		**1.012,20**		**1.012,20**			**1.012,20**		10122 0.0
0902	HABITAÇÕES	**1,00**		**1.012,20**		**1.012,20**			**1.012,20**		10122 0.0
090210	FAMÍLIAS	1,00		1.012,20		1.012,20			1.012,20		10122 0.0
10	TRANSFERÊNCIAS DE CAPITAL	**4.252.668,57**		**2.338.905,91**		**2.338.905,91**			**2.338.905,91**		55.0
1003	ADMINISTRAÇÃO CENTRAL	**4.252.668,57**		**2.338.905,91**		**2.338.905,91**			**2.338.905,91**		55.0
100301	ESTADO	**579.298,00**		**579.298,00**		**579.298,00**			**579.298,00**		100.0
10030101	FUNDO EQUILIBRIO FINANCEIRO	579.298,00		579.298,00		579.298,00			579.298,00		100.0
100307	ESTADO- PARTICIPAÇÃO COMUNITÁRIA EM PROJECTOS CO-FINANCIADOS	**3.673.370,57**		**1.759.607,91**		**1.759.607,91**			**1.759.607,91**		47.9
10030714	PRODER	11.904,80									
10030716	ON II	1.937.057,54		605.241,02		605.241,02			605.241,02		31.2
10030717	POVT	1.423.028,56		913.159,86		913.159,86			913.159,86		64.2
10030718	POCTEP	78.582,18		6.990,50		6.990,50			6.990,50		8.9
10030799	OUTROS	222.797,49		234.216,53		234.216,53			234.216,53		105.1
12	PASSIVOS FINANCEIROS	**600.000,00**		**600.000,00**		**600.000,00**			**600.000,00**		100.0
1205	EMPRÉSTIMOS A CURTO PRAZO	**600.000,00**		**600.000,00**		**600.000,00**			**600.000,00**		100.0

a) (12 = 10 /3 * 100)

MAPA DO CONTROLO ORÇAMENTAL DA RECEITA

ENTIDADE C.M.P.C. - MUNICIPIO DE PAREDES DE COURA

CLASSIFICAÇÃO ECONÓMICA		PREVISÕES CORRIGIDAS	RECEITAS POR COBRAR NO INICIO DO ANO	RECEITAS LIQUIDADAS	LIQUIDAÇÕES ANULADAS	RECEITAS COBRADAS BRUTAS	REEMBOLSOS/RESTITUIÇÕES		RECEITA COBRADA LIQUIDA	RECEITAS POR COBRAR NO FINAL DO ANO	GRAU EXEC. FINAN DAS REC.
CÓDIGO	DESCRIÇÃO						EMITIDOS	PAGOS			
(1)	(2)	(3)	(4)	(5)	(6)	(7)	(8)	(9)	(10 = 7-9)	(11=4+5-6-7)	(12)a
120502	SOCIEDADES FINANCEIRAS	600.000,00		600.000,00		600.000,00			600.000,00		100.0
	OUTRAS RECEITAS	**86.092,64**		**86.092,64**		**86.092,64**			**86.092,64**		100.0
16	SALDO DA GERÊNCIA ANTERIOR	**86.092,64**		**86.092,64**		**86.092,64**			**86.092,64**		100.0
1601	SALDO ORÇAMENTAL	**86.092,64**		**86.092,64**		**86.092,64**			**86.092,64**		100.0
160101	NA POSSE DO SERVIÇO	86.092,64		86.092,64		86.092,64			86.092,64		100.0
	TOTAL	13.432.222,64	25.527,54	11.706.142,24	7.173,37	11.690.873,03			11.690.873,03	33.623,36	87.0

a) (12 = 10 /3 * 100)

Em ___ de _____ de ___

_____

Em ___ de _____ de ___

_____

MAPA DO CONTROLO ORÇAMENTAL DA DESPESA

ENTIDADE C.M.P.C. - MUNICIPIO DE PAREDES DE COURA

CLASSIFICAÇÃO		DOTAÇÕES	COMPROMISSOS ASSUMIDOS			DESPESA PAGA	DIFERENÇAS			GRAU DE EXECUÇÃO ORÇAMENTAL DA DESPESA
ECONÓMICA (1)	DESCRIÇÃO (2)	CORRIGIDAS (3)	EXERCÍCIO (4)	EXERCÍCIOS FUTUROS (5)	TOTAL (6)	(7)	DOTAÇÃO NÃO COMPROMETIDA (8 = 3 - 4)	SALDO (9 = 3 - 7)	COMPROMISSOS POR PAGAR (10 = 4 - 7)	(11) a)
	D E S P E S A S C O R R E N T E S	7.171.730,00	6.926.606,64	1.385.829,05	8.312.435,69	6.644.771,03	245.123,36	526.958,97	281.835,61	92.65
01	DESPESAS COM O PESSOAL	2.955.530,00	2.904.002,87		2.904.002,87	2.903.982,57	51.527,13	51.547,43	20,30	98.26
0101	REMUNERAÇÕES CERTAS E PERMANENTES	2.241.520,00	2.222.463,90		2.222.463,90	2.222.463,90	19.056,10	19.056,10		99.15
010101	TITULARES DE ORGÃOS DE SOBERANIA E MEMBROS DE ÓRGÃOS AUTÁRQUICOS	98.600,00	98.548,06		98.548,06	98.548,06	51,94	51,94		99.95
010104	PESSOAL DOS QUADROS - REGIME DO CONTRATO INDIVIDUAL DE TRABALHO	1.656.000,00	1.648.895,83		1.648.895,83	1.648.895,83	7.104,17	7.104,17		99.57
01010401	PESSOAL EM FUNÇÕES	1.653.500,00	1.648.895,83		1.648.895,83	1.648.895,83	4.604,17	4.604,17		99.72
01010404	RECRUTAMENTO DE PESSOAL PARA NOVOS POSTOS DE TRABALHO	2.500,00					2.500,00	2.500,00		
010106	PESSOAL CONTRATADO A TERMO	100,00					100,00	100,00		
01010601	PESSOAL EM FUNCOES	100,00					100,00	100,00		
010108	PESSOAL AGUARDANDO APOSENTAÇÃO	500,00					500,00	500,00		
010109	PESSOAL EM QUALQUER OUTRA SITUAÇÃO	1.200,00					1.200,00	1.200,00		
010111	REPRESENTAÇÃO	28.200,00	26.883,79		26.883,79	26.883,79	1.316,21	1.316,21		95.33
01011101	Membros do Orgãos Autárquicos	21.200,00	20.377,01		20.377,01	20.377,01	822,99	822,99		96.12
01011102	Pessoal dos Quadros	7.000,00	6.506,78		6.506,78	6.506,78	493,22	493,22		92.95
010113	SUBSÍDIO DE REFEIÇÃO	161.410,00	156.205,14		156.205,14	156.205,14	5.204,86	5.204,86		96.78
01011301	PESSOAL DO QUADRO	155.910,00	152.964,21		152.964,21	152.964,21	2.945,79	2.945,79		98.11
0101130101	REGIME CONTRATO INDIVIDUAL DE TRABALHO	155.900,00	152.964,21		152.964,21	152.964,21	2.935,79	2.935,79		98.12
0101130102	CONTRATADO A TERMO CERTO	10,00					10,00	10,00		
01011302	PESSOAL EM QUALQUER OUTRA SITUACAO	2.200,00					2.200,00	2.200,00		
01011303	MEMBROS ORGAOS AUTARQUICOS	3.300,00	3.240,93		3.240,93	3.240,93	59,07	59,07		98.21
010114	SUBSÍDIOS DE FÉRIAS E NATAL	292.010,00	289.139,23		289.139,23	289.139,23	2.870,77	2.870,77		99.02
01011401	PESSOAL DOS QUADROS	292.010,00	289.139,23		289.139,23	289.139,23	2.870,77	2.870,77		99.02
0101140101	REGIME CONTRATO INDIVIDUAL DE TRABALHO	291.100,00	289.139,23		289.139,23	289.139,23	1.960,77	1.960,77		99.33
0101140102	PESSOAL CONTRATADO A TERMO	910,00					910,00	910,00		
010115	REMUNERAÇÕES POR DOENÇA E MATERNIDADE / PATERNIDADE	3.500,00	2.791,85		2.791,85	2.791,85	708,15	708,15		79.77
0102	ABONOS VARIÁVEIS OU EVENTUAIS	55.250,00	43.281,57		43.281,57	43.281,57	11.968,43	11.968,43		78.34
010202	HORAS EXTRAORDINÁRIAS	1.600,00					1.600,00	1.600,00		
010203	ALIMENTAÇÃO E ALOJAMENTO	1.300,00					1.300,00	1.300,00		
010204	AJUDAS DE CUSTO	6.500,00	3.635,50		3.635,50	3.635,50	2.864,50	2.864,50		55.93
010205	ABONO PARA FALHAS	7.200,00	5.157,62		5.157,62	5.157,62	2.042,38	2.042,38		71.63
010206	FORMAÇÃO	1.600,00	30,00		30,00	30,00	1.570,00	1.570,00		1.88
010207	COLABORAÇÃO TÉCNICA E ESPECIALIZADA	220,00					220,00	220,00		
010208	SUBSÍDIOS E ABONOS DE FIXAÇÃO, RESIDÊNCIA E ALOJAMENTO	100,00					100,00	100,00		
010210	SUBSÍDIO DE TRABALHO NOCTURNO	120,00					120,00	120,00		
010211	SUBSÍDIO DE TURNO	19.100,00	18.765,97		18.765,97	18.765,97	334,03	334,03		98.25
010212	INDEMNIZAÇÕES POR CESSAÇÃO DE FUNÇÕES	710,00					710,00	710,00		
010213	OUTROS SUPLEMENTOS E PRÉMIOS	16.800,00	15.692,48		15.692,48	15.692,48	1.107,52	1.107,52		93.41
01021301	SENHAS DE PRESENÇA	16.700,00	15.692,48		15.692,48	15.692,48	1.007,52	1.007,52		93.97
01021303	OUTROS	100,00					100,00	100,00		
0103	SEGURANÇA SOCIAL	658.760,00	638.257,40		638.257,40	638.237,10	20.502,60	20.522,90	20,30	96.88
010301	ENCARGOS COM A SAÚDE	82.300,00	81.981,15		81.981,15	81.981,15	318,85	316,85		99.61
010302	OUTROS ENCARGOS COM A SAÚDE	900,00					900,00	900,00		
010303	SUBSÍDIO FAMILIAR A CRIANÇAS E JOVENS	13.300,00	10.610,81		10.610,81	10.610,81	2.689,19	2.689,19		79.78
010304	OUTRAS PRESTAÇÕES FAMILIARES	6.600,00	4.663,20		4.663,20	4.663,20	1.936,80	1.936,80		70.65
010305	CONTRIBUIÇÕES PARA A SEGURANÇA SOCIAL	516.240,00	505.169,68		505.169,68	505.169,68	11.070,32	11.070,32		97.86
01030501	ADSE	6.240,00	5.038,23		5.038,23	5.038,23	1.201,77	1.201,77		80.74
01030502	SEGURANÇA SOCIAL	510.000,00	500.131,45		500.131,45	500.131,45	9.868,55	9.868,55		98.06
0103050201	CGA	364.800,00	362.822,95		362.822,95	362.822,95	1.977,05	1.977,05		99.46
0103050202	SS - REGIME GERAL	145.200,00	137.308,50		137.308,50	137.308,50	7.891,50	7.891,50		94.57
010308	OUTRAS PENSÕES	15.000,00	14.754,66		14.754,66	14.754,66	245,34	245,34		98.36
010309	SEGUROS	24.420,00	21.077,90		21.077,90	21.057,60	3.342,10	3.362,40	20,30	86.23
01030901	SEGUROS DE ACIDENTES TRAB E DOENÇAS PROFISSIONAIS	24.110,00	21.077,90		21.077,90	21.057,60	3.032,10	3.052,40	20,30	87.34

a) (11) = 7 / 3 * 100)

CLASSIFICAÇÃO		DOTAÇÕES	COMPROMISSOS ASSUMIDOS			DESPESA PAGA	DIFERENÇAS			GRAU DE EXECUÇÃO ORÇAMENTAL DA DESPESA
ECONÓMICA (1)	DESCRIÇÃO (2)	CORRIGIDAS (3)	EXERCÍCIO (4)	EXERCÍCIOS FUTUROS (5)	TOTAL (6)	(7)	DOTAÇÃO NÃO COMPROMETIDA (8 = 3 - 4)	SALDO (9 = 3 - 7)	COMPROMISSOS POR PAGAR (10 = 4 - 7)	(11) a)
01030902	SEGUROS DE SAUDE	310,00					310,00	310,00		
02	AQUISIÇÃO DE BENS E SERVIÇOS	3.133.300,00	2.979.977,72		2.979.977,72	2.735.159,00	153.322,28	398.141,00	244.818,72	87.29
0201	AQUISIÇÃO DE BENS	749.600,00	677.843,47		677.843,47	608.120,74	71.756,53	140.479,26	69.722,73	81.26
020101	MATÉRIAS-PRIMAS E SUBSIDIÁRIAS	2.500,00					2.500,00	2.500,00		
020102	COMBUSTÍVEIS E LUBRIFICANTES	106.500,00	103.015,70		103.015,70	97.244,74	3.484,30	9.255,26	5.770,96	91.31
02010202	Gasóleo	106.500,00	103.015,70		103.015,70	97.244,74	3.484,30	9.255,26	5.770,96	91.31
020103	MUNIÇÕES, EXPLOSIVOS E ARTIFÍCIOS	100,00					100,00	100,00		
020104	LIMPEZA E HIGIENE	1.300,00					1.300,00	1.300,00		
020107	VESTUÁRIO E ARTIGOS PESSOAIS	1.800,00	180,00		180,00	180,00	1.620,00	1.620,00		10.00
020108	MATERIAL DE ESCRITÓRIO	14.000,00	8.823,84		8.823,84	8.533,24	5.176,16	5.466,76	290,60	60.95
020114	OUTRO MATERIAL- PEÇAS	3.000,00	1.374,66		1.374,66	1.374,66	1.625,34	1.625,34		45.82
020115	PRÉMIOS, CONDECORAÇÕES E OFERTAS	26.500,00	24.993,73		24.993,73	21.689,49	1.506,27	4.810,51	3.304,24	81.85
020116	MERCADORIAS PARA VENDA	367.500,00	322.897,72		322.897,72	314.957,47	44.602,28	52.542,53	7.940,25	85.70
02011601	Água	367.500,00	322.897,72		322.897,72	314.957,47	44.602,28	52.542,53	7.940,25	85.70
020117	FERRAMENTAS E UTENSÍLIOS	100,00					100,00	100,00		
020118	LIVROS E DOCUMENTAÇÃO TÉCNICA	3.000,00	2.275,97		2.275,97	2.275,97	724,03	724,03		75.87
020119	ARTIGOS HONORÍFICOS E DE DECORAÇÃO	500,00					500,00	500,00		
020120	MATERIAL DE EDUCAÇÃO, CULTURA E RECREIO	300,00					300,00	300,00		
020121	OUTROS BENS	222.500,00	214.281,85		214.281,85	162.865,17	8.218,15	59.634,83	51.416,68	73.20
0202	AQUISIÇÃO DE SERVIÇOS	2.383.700,00	2.302.134,25		2.302.134,25	2.126.038,26	81.565,75	257.661,74	176.095,99	89.19
020201	ENCARGOS DE INSTALAÇÕES	352.800,00	350.693,15		350.693,15	334.673,61	2.106,85	18.126,39	16.019,54	94.86
020203	CONSERVAÇÃO DE BENS	1.600,00	368,13		368,13	221,97	1.231,87	1.378,03	146,16	13.87
020209	COMUNICAÇÕES	39.500,00	38.196,08		38.196,08	36.779,36	1.303,92	2.720,64	1.416,72	93.11
020210	TRANSPORTES	329.650,00	326.974,74		326.974,74	307.537,19	2.675,26	22.112,81	19.437,55	93.29
020211	REPRESENTAÇÃO DOS SERVIÇOS	28.800,00	26.653,26		26.653,26	18.980,46	2.146,74	9.819,54	7.672,80	65.90
020212	SEGUROS	36.000,00	35.682,33		35.682,33	35.342,30	317,67	657,70	340,03	98.17
020214	ESTUDOS, PARCERES, PROJECTOS E CONSULTADORIA	30.800,00	29.925,90		29.925,90	11.352,90	874,10	19.447,10	18.573,00	36.86
020215	FORMAÇÃO	1.300,00					1.300,00	1.300,00		
020216	SEMINÁRIOS, EXPOSIÇÕES E SIMILARES	200,00					200,00	200,00		
020217	PUBLICIDADE	4.100,00	3.031,40		3.031,40	2.831,40	1.068,60	1.268,60	200,00	69.06
020219	ASSISTÊNCIA TÉCNICA	3.500,00	2.660,73		2.660,73	1.159,20	839,27	2.340,80	1.501,53	33.12
020220	OUTROS TRABALHOS ESPECIALIZADOS	3.200,00	2.643,80		2.643,80	2.643,80	556,20	556,20		82.62
020221	UTILIZAÇÃO DE INFRA-ESTRUTURAS DE TRANSPORTES	400,00					400,00	400,00		
020222	SERVIÇOS DE SAÚDE	10.100,00	9.031,86		9.031,86	8.731,63	1.068,14	1.368,37	300,23	86.45
020224	ENCARGOS DE COBRANÇA DE RECEITAS	34.000,00	33.657,96		33.657,96	33.657,96	342,04	342,04		98.99
020225	OUTROS SERVIÇOS	1.507.750,00	1.442.614,91		1.442.614,91	1.332.126,48	65.135,09	175.623,52	110.488,43	88.35
02022501	ILUMINACAO PUBLICA	280.000,00	279.980,60		279.980,60	279.980,60	19,40	19,40		99.99
02022502	OUTROS	1.227.750,00	1.162.634,31		1.162.634,31	1.052.145,88	65.115,69	175.604,12	110.488,43	85.70
03	JUROS E OUTROS ENCARGOS	421.300,00	420.979,10	1.385.829,05	1.806.808,15	420.979,10	320,90	320,90		99.92
0301	JUROS DA DÍVIDA PÚBLICA	112.400,00	112.235,66	785.998,86	898.234,52	112.235,66	164,34	164,34		99.85
030103	SOCIEDADES FINANCEIRAS- BANCOS E OUTRAS INSTITUIÇÕES FINANCEIRAS	45.800,00	45.640,83	331.624,58	377.265,41	45.640,83	159,17	159,17		99.65
03010301	EMPRESTIMOS DE CURTO PRAZO	2.600,00	2.534,55		2.534,55	2.534,55	65,45	65,45		97.48
03010302	EMPRESTIMOS DE MEDIO E LONGO PRAZOS	43.200,00	43.106,28	331.624,58	374.730,86	43.106,28	93,72	93,72		99.78
030105	ADMINISTRAÇÃO PÚBLICA CENTRAL- ESTADO	66.600,00	66.594,83	454.374,28	520.969,11	66.594,83	5,17	5,17		99.99
0305	OUTROS JUROS	400,00	333,58		333,58	333,58	66,42	66,42		83.39
030502	OUTROS	400,00	333,58		333,58	333,58	66,42	66,42		83.39
0306	OUTROS ENCARGOS FINANCEIROS	308.500,00	308.409,86	599.830,19	908.240,05	308.409,86	90,14	90,14		99.97
030601	OUTROS ENCARGOS FINANCEIROS	308.500,00	308.409,86	599.830,19	908.240,05	308.409,86	90,14	90,14		99.97
04	TRANSFERÊNCIAS CORRENTES	661.600,00	621.646,95		621.646,95	584.650,36	39.953,05	76.949,64	36.996,59	88.37
0403	ADMINISTRAÇÃO CENTRAL	8.500,00	7.691,98		7.691,98	4.510,80	808,02	3.989,20	3.181,18	53.07
040301	ESTADO	8.500,00	7.691,98		7.691,98	4.510,80	808,02	3.989,20	3.181,18	53.07
0405	ADMINISTRAÇÃO LOCAL	39.800,00	37.969,84		37.969,84	37.969,84	1.830,16	1.830,16		95.40
040501	CONTINENTE	39.800,00	37.969,84		37.969,84	37.969,84	1.830,16	1.830,16		95.40
04050101	MUNICIPIOS	3.000,00	2.865,24		2.865,24	2.865,24	134,76	134,76		95.51
04050102	FREGUESIAS	6.500,00	5.250,00		5.250,00	5.250,00	1.250,00	1.250,00		80.77
04050104	ASSOCIACOES MUNICIPIOS	30.300,00	29.854,60		29.854,60	29.854,60	445,40	445,40		98.53

a) (11 = 7 / 3 * 100)

MAPA DO CONTROLO ORÇAMENTAL DA DESPESA

ENTIDADE C.M.P.C. - MUNICIPIO DE PAREDES DE COURA

ANO 2014

CLASSIFICAÇÃO		DOTAÇÕES	COMPROMISSOS ASSUMIDOS				DIFERENÇAS			GRAU DE EXECUÇÃO ORÇAMENTAL DA DESPESA
ECONÓMICA (1)	DESCRIÇÃO (2)	CORRIGIDAS (3)	EXERCÍCIO (4)	EXERCÍCIOS FUTUROS (5)	TOTAL (6)	DESPESA PAGA (7)	DOTAÇÃO NÃO COMPROMETIDA (8 = 3 - 4)	SALDO (9 = 3 - 7)	COMPROMISSOS POR PAGAR (10 = 4 - 7)	(11) a)
0407	INSTITUIÇÕES SEM FINS LUCRATIVOS	658.800,00	433.059,22		433.059,22	399.624,81	25.740,78	59.175,19	33.434,41	87.10
040701	INSTITUIÇÕES SEM FINS LUCRATIVOS	458.800,00	433.059,22		433.059,22	399.624,81	25.740,78	59.175,19	33.434,41	87.10
0408	FAMÍLIAS	154.500,00	142.925,91		142.925,91	142.544,91	11.574,09	11.955,09	381,00	92.26
040802	OUTRAS	154.500,00	142.925,91		142.925,91	142.544,91	11.574,09	11.955,09	381,00	92.26
	D E S P E S A S D E C A P I T A L	6.260.492,64	5.034.412,21	6.182.136,58	11.216.548,79	4.328.247,24	1.226.080,43	1.931.245,40	705.164,97	69.15
07	AQUISIÇÃO DE BENS DE CAPITAL	4.535.492,64	3.321.205,76		3.321.205,76	2.622.946,46	1.214.286,88	1.912.546,18	698.259,30	57.83
0701	INVESTIMENTOS	1.546.092,64	1.029.726,97		1.029.726,97	652.122,50	516.365,67	893.970,14	377.604,47	42.18
070103	EDIFÍCIOS	1.166.232,64	770.328,18		770.328,18	510.911,44	395.964,46	655.321,20	259.416,74	43.81
07010301	INSTALAÇÕES DE SERVIÇOS	385.592,64	313.835,35		313.835,35	194.741,29	71.757,29	190.851,35	119.094,06	50.50
07010302	INSTALAÇÕES DESPORTIVAS E RECREATIVAS	494.000,00	175.820,82		175.820,82	69.531,28	318.179,18	424.468,72	106.289,54	14.08
07010304	CRECHES	500,00					500,00	500,00		
07010305	ESCOLAS	284.700,00	280.672,01		280.672,01	246.638,87	4.027,99	38.061,13	34.033,14	86.63
07010307	OUTROS	1.500,00					1.500,00	1.500,00		
070106	MATERIAL DE TRANSPORTES	6.500,00	5.904,00		5.904,00	5.904,00	596,00	596,00		90.83
07010601	Recolha de resíduos	6.500,00	5.904,00		5.904,00	5.904,00	596,00	596,00		90.83
070107	EQUIPAMENTO DE INFORMÁTICA	66.500,00	28.213,86		28.213,86	8.609,32	38.286,14	57.890,68	19.604,54	12.95
070108	SOFTWARE INFORMÁTICO	154.500,00	152.037,51		152.037,51	79.154,40	2.462,49	75.345,60	72.883,11	51.23
070109	EQUIPAMENTO ADMINISTRATIVO	25.000,00	12.533,70		12.533,70	12.533,20	12.466,30	12.466,80	0,50	50.13
070110	EQUIPAMENTO BÁSICO	109.300,00	50.138,98		50.138,98	28.873,40	59.161,02	80.426,60	21.265,58	26.42
07011001	Equipamento de recolha de resíduos	1.000,00					1.000,00	1.000,00		
07011002	Outro	108.300,00	50.138,98		50.138,98	28.873,40	58.161,02	79.426,60	21.265,58	26.66
070111	FERRAMENTOS E UTENSÍLIOS	9.000,00	7.579,84		7.579,84	6.136,74	1.420,16	2.863,26	1.443,10	68.29
070115	OUTROS INVESTIMENTOS	9.000,00	2.990,90		2.990,90		6.009,10	9.000,00	2.990,90	
07011501	PLANOS DIVERSOS	3.000,00	2.990,90		2.990,90		9,10	3.000,00	2.990,90	
07011503	SINALETICA	6.000,00					6.000,00	6.000,00		
0703	BENS DE DOMÍNIO PÚBLICO	2.989.400,00	2.291.478,79		2.291.478,79	1.970.823,96	697.921,21	1.018.576,04	320.654,83	65.93
070303	OUTRAS CONSTRUÇÕES E INFRA-ESTRUTURAS	2.988.400,00	2.291.478,79		2.291.478,79	1.970.823,96	696.921,21	1.017.576,04	320.654,83	65.95
07030301	VIADUTOS ARRUAMENTOS E OBRAS COMPLEMENTARES	406.500,00	319.866,09		319.866,09	155.234,20	86.633,91	251.265,80	164.631,89	38.19
07030302	SISTEMAS DE DRENAGEM DE AGUAS RESIDUAIS	1.476.500,00	1.358.450,90		1.358.450,90	1.332.570,42	118.049,10	143.929,58	25.880,48	90.25
07030304	ILUMINACAO PUBLICA	5.000,00					5.000,00	5.000,00		
07030305	PARQUES E JARDINS	260.900,00	244.139,64		244.139,64	192.139,15	16.760,36	68.760,85	52.000,49	73.64
07030306	INSTALACOES DESPORTIVAS E RECREATIVAS	1.500,00					1.500,00	1.500,00		
07030307	CAPTACAO E DISTRIBUICAO DE AGUA	20.000,00	18.153,55		18.153,55	15.706,98	1.846,45	4.293,02	2.446,57	78.53
07030308	VIACAO RURAL	791.100,00	345.674,61		345.674,61	270.118,56	445.425,39	520.981,44	75.556,05	34.14
07030312	CEMITERIOS	5.200,00	5.194,00		5.194,00	5.054,65	6,00	145,35	139,35	97.20
07030313	OUTROS	21.700,00					21.700,00	21.700,00		
070306	OUTROS BENS DE DOMÍNIO PÚBLICO	1.000,00					1.000,00	1.000,00		
08	TRANSFERÊNCIAS DE CAPITAL	568.500,00	559.759,12		559.759,12	552.853,45	8.740,88	15.646,55	6.905,67	97.25
0805	ADMINISTRAÇÃO LOCAL	340.000,00	336.314,59		336.314,59	330.086,67	3.685,41	9.913,33	6.227,92	97.08
080501	CONTINENTE	340.000,00	336.314,59		336.314,59	330.086,67	3.685,41	9.913,33	6.227,92	97.08
08050102	FREGUESIAS	295.000,00	292.323,89		292.323,89	286.095,97	2.676,11	8.904,03	6.227,92	96.98
08050104	ASSOCIACOES DE MUNICIPIOS	45.000,00	43.990,70		43.990,70	43.990,70	1.009,30	1.009,30		97.76
0807	INSTITUIÇÕES SEM FINS LUCRATIVOS	228.500,00	223.444,53		223.444,53	222.766,78	5.055,47	5.733,22	677,75	97.49
080701	INSTITUIÇÕES SEM FINS LUCRATIVOS-	228.500,00	223.444,53		223.444,53	222.766,78	5.055,47	5.733,22	677,75	97.49
09	ACTIVOS FINANCEIROS	2.000,00					2.000,00	2.000,00		
0906	EMPRÉSTIMOS A MÉDIO E LONGO PRAZOS	1.000,00					1.000,00	1.000,00		
090601	SOCIEDADES E QUASE-SOCIEDADES NÃO FINANCEIRAS- PRIVADAS	1.000,00					1.000,00	1.000,00		
0907	ACÇÕES E OUTRAS PARTICIPAÇÕES	1.000,00					1.000,00	1.000,00		
090701	SOCIEDADES E QUASE-SOCIEDADES NÃO FINANCEIRAS- PRIVADAS	1.000,00					1.000,00	1.000,00		
10	PASSIVOS FINANCEIROS	1.154.500,00	1.153.447,33	6.182.136,58	7.335.583,91	1.153.447,33	1.052,67	1.052,67		99.91
1005	EMPRÉSTIMOS A CURTO PRAZO	600.000,00	600.000,00		600.000,00	600.000,00				100.00
100593	SOCIEDADES FINANCEIRAS- BANCOS E OUTRAS INSTITUIÇÕES FINANCEIRAS	600.000,00	600.000,00		600.000,00	600.000,00				100.00
1006	EMPRÉSTIMOS A MÉDIO E LONGO PRAZOS	554.500,00	553.447,33	6.182.136,58	6.735.583,91	553.447,33	1.052,67	1.052,67		99.81

a) (11 = 7 / 3 * 100)

MAPA DO CONTROLO ORÇAMENTAL DA DESPESA

ENTIDADE C.M.P.C. - MUNICIPIO DE PAREDES DE COURA

CLASSIFICAÇÃO		DOTAÇÕES	COMPROMISSOS ASSUMIDOS			DESPESA PAGA	DIFERENÇAS			GRAU DE EXECUÇÃO ORÇAMENTAL DA DESPESA
ECONÓMICA (1)	DESCRIÇÃO (2)	CORRIGIDAS (3)	EXERCÍCIO (4)	EXERCÍCIOS FUTUROS (5)	TOTAL (6)	(7)	DOTAÇÃO NÃO COMPROMETIDA (8 = 3 - 4)	SALDO (9 = 3 - 7)	COMPROMISSOS POR PAGAR (10 = 4 - 7)	(11) a)
100603	SOCIEDADES FINANCEIRAS- BANCOS E OUTRAS INSTITUIÇÕES FINANCEIRAS	345.500,00	345.366,41	3.425.498,96	3.770.865,37	345.366,41	133,59	133,59		99.96
100605	ADMINISTRAÇÃO PÚBLICA CENTRAL- ESTADO	209.000,00	208.080,92	2.756.637,62	2.964.718,54	208.080,92	919,08	919,08		99.56
	TOTAL	13.432.222,64	11.961.018,85	7.567.965,63	19.528.984,48	10.974.018,27	1.471.203,79	2.458.204,37	987.000,56	81.70

a) (11 = 7 / 3 * 100)

Em __ de _____ de __

_____

Em __ de _____ de __

_____

MAPA DO CONTROLO ORÇAMENTAL DA DESPESA POR CLASSIFICAÇÃO ORGÂNICA

ENTIDADE C.M.P.C. - MUNICIPIO DE PAREDES DE COURA

CLASSIFICAÇÃO		DOTAÇÕES	COMPROMISSOS ASSUMIDOS			DESPESA PAGA	DIFERENÇAS			GRAU DE EXECUÇÃO ORÇAMENTAL DA DESPESA
CÓDIGO (1)	DESCRIÇÃO (2)	CORRIGIDAS (3)	EXERCÍCIO (4)	EXERCÍCIOS FUTUROS (5)	TOTAL (6)	(7)	DOTAÇÃO NÃO COMPROMETIDA (8 = 3 - 4)	SALDO (9 = 3 - 7)	COMPROMISSOS POR PAGAR (10 = 4 - 7)	(11) a)
01	ADMINISTRAÇÃO MUNICIPAL	2.882.602,64	2.712.330,03	7.567.965,63	10.280.295,66	2.492.256,51	170.272,61	390.346,13	220.073,52	86.46
0101	ASSEMBLEIA MUNICIPAL	16.500,00	12.395,24		12.395,24	12.395,24	4.104,76	4.104,76		75.12
01	DESPESAS COM O PESSOAL	13.400,00	12.395,24		12.395,24	12.395,24	1.004,76	1.004,76		92.50
0102	ABONOS VARIÁVEIS OU EVENTUAIS	13.400,00	12.395,24		12.395,24	12.395,24	1.004,76	1.004,76		92.50
010204	AJUDAS DE CUSTO	400,00					400,00	400,00		
010213	OUTROS SUPLEMENTOS E PRÉMIOS	13.000,00	12.395,24		12.395,24	12.395,24	604,76	604,76		95.35
01021301	SENHAS DE PRESENÇA	13.000,00	12.395,24		12.395,24	12.395,24	604,76	604,76		95.35
02	AQUISIÇÃO DE BENS E SERVIÇOS	3.100,00					3.100,00	3.100,00		
0201	AQUISIÇÃO DE BENS	1.000,00					1.000,00	1.000,00		
020115	PRÉMIOS, CONDECORAÇÕES E OFERTAS	500,00					500,00	500,00		
020119	ARTIGOS HONORÍFICOS E DE DECORAÇÃO	500,00					500,00	500,00		
0202	AQUISIÇÃO DE SERVIÇOS	2.100,00					2.100,00	2.100,00		
020211	REPRESENTAÇÃO DOS SERVIÇOS	500,00					500,00	500,00		
020214	ESTUDOS, PARCERES, PROJECTOS E CONSULTADORIA	400,00					400,00	400,00		
020215	FORMAÇÃO	100,00					100,00	100,00		
020216	SEMINÁRIOS, EXPOSIÇÕES E SIMILARES	100,00					100,00	100,00		
020217	PUBLICIDADE	500,00					500,00	500,00		
020225	OUTROS SERVIÇOS	500,00					500,00	500,00		
02022502	OUTROS	500,00					500,00	500,00		
0102	CÂMARA MUNICIPAL	1.290.302,64	1.125.508,36		1.125.508,36	905.434,84	164.794,28	384.867,80	220.073,52	70.17
01	DESPESAS COM O PESSOAL	215.110,00	208.204,44		208.204,44	208.204,44	6.905,56	6.905,56		96.79
0101	REMUNERAÇÕES CERTAS E PERMANENTES	150.200,00	147.930,30		147.930,30	147.930,30	2.269,70	2.269,70		98.49
010101	TITULARES DE ORGÃOS DE SOBERANIA E MEMBROS DE ÓRGÃOS AUTÁRQUICOS	98.600,00	98.548,06		98.548,06	98.548,06	51,94	51,94		99.95
010104	PESSOAL DOS QUADROS - REGIME DO CONTRATO INDIVIDUAL DE TRABALHO	24.500,00	24.052,03		24.052,03	24.052,03	447,97	447,97		98.17
01010401	PESSOAL EM FUNÇÕES	24.500,00	24.052,03		24.052,03	24.052,03	447,97	447,97		98.17
010105	PESSOAL EM QUALQUER OUTRA SITUAÇÃO	200,00					200,00	200,00		
010111	REPRESENTAÇÃO	21.200,00	20.377,01		20.377,01	20.377,01	822,99	822,99		96.12
01011101	Membros do Orgãos Autárquicos	21.200,00	20.377,01		20.377,01	20.377,01	822,99	822,99		96.12
010113	SUBSÍDIO DE REFEIÇÃO	5.700,00	4.953,20		4.953,20	4.953,20	746,80	746,80		86.90
01011301	PESSOAL DO QUADRO	2.200,00	1.712,27		1.712,27	1.712,27	487,73	487,73		77.83
0101130101	REGIME CONTRATO INDIVIDUAL DE TRABALHO	2.200,00	1.712,27		1.712,27	1.712,27	487,73	487,73		77.83
01011302	PESSOAL EM QUALQUER OUTRA SITUACAO	200,00					200,00	200,00		
01011303	MEMBROS ORGAOS AUTARQUICOS	3.300,00	3.240,93		3.240,93	3.240,93	59,07	59,07		98.21
0102	ABONOS VARIÁVEIS OU EVENTUAIS	5.300,00	3.642,84		3.642,84	3.642,84	1.657,16	1.657,16		68.73
010203	ALIMENTAÇÃO E ALOJAMENTO	500,00					500,00	500,00		
010204	AJUDAS DE CUSTO	1.000,00	345,60		345,60	345,60	654,40	654,40		34.56
010212	INDEMNIZAÇÕES POR CESSAÇÃO DE FUNÇÕES	100,00					100,00	100,00		
010213	OUTROS SUPLEMENTOS E PRÉMIOS	3.700,00	3.297,24		3.297,24	3.297,24	402,76	402,76		89.11
01021301	SENHAS DE PRESENÇA	3.700,00	3.297,24		3.297,24	3.297,24	402,76	402,76		89.11
0103	SEGURANÇA SOCIAL	59.610,00	56.631,30		56.631,30	56.631,30	2.978,70	2.978,70		95.00
010301	ENCARGOS COM A SAÚDE	2.000,00	2.000,00		2.000,00	2.000,00				100.00
010302	OUTROS ENCARGOS COM A SAÚDE	100,00					100,00	100,00		
010303	SUBSÍDIO FAMILIAR A CRIANÇAS E JOVENS	300,00					300,00	300,00		
010304	OUTRAS PRESTAÇÕES FAMILIARES	500,00					500,00	500,00		
010305	CONTRIBUIÇÕES PARA A SEGURANÇA SOCIAL	56.610,00	54.631,30		54.631,30	54.631,30	1.978,70	1.978,70		96.50
01030501	ADSE	10,00					10,00	10,00		
01030502	SEGURANCA SOCIAL	56.600,00	54.631,30		54.631,30	54.631,30	1.968,70	1.968,70		96.52
0103050201	CGA	22.330,00	20.887,92		20.887,92	20.887,92	112,08	112,08		93.47
0103050202	SS - REGIME GERAL	35.600,00	33.743,38		33.743,38	33.743,38	1.856,62	1.856,62		94.78
010309	SEGUROS	100,00					100,00	100,00		
01030902	SEGUROS DE SAUDE	100,00					100,00	100,00		
02	AQUISIÇÃO DE BENS E SERVIÇOS	73.700,00	67.602,18		67.602,18	54.895,04	6.097,82	18.804,96	12.707,14	74.48
0201	AQUISIÇÃO DE BENS	6.000,00	5.003,57		5.003,57	4.644,39	996,43	1.355,61	359,18	77.41

a) (11 = 7 / 3 * 100)

CLASSIFICAÇÃO		DOTAÇÕES	COMPROMISSOS ASSUMIDOS			DESPESA PAGA	DIFERENÇAS			GRAU DE EXECUÇÃO ORÇAMENTAL DA DESPESA
CÓDIGO (1)	DESCRIÇÃO (2)	CORRIGIDAS (3)	EXERCÍCIO (4)	EXERCÍCIOS FUTUROS (5)	TOTAL (6)	(7)	DOTAÇÃO NÃO COMPROMETIDA (8 = 3 - 4)	SALDO (9 = 3 - 7)	COMPROMISSOS POR PAGAR (10 = 4 - 7)	(11) a)
020115	PRÉMIOS, CONDECORAÇÕES E OFERTAS	6.000,00	5.003,57		5.003,57	4.644,39	996,43	1.355,61	359,18	77.41
0202	AQUISIÇÃO DE SERVIÇOS	67.700,00	62.598,61		62.598,61	50.250,65	5.101,39	17.449,35	12.347,96	74.23
020211	REPRESENTAÇÃO DOS SERVIÇOS	21.000,00	20.056,31		20.056,31	15.442,28	943,69	5.557,72	4.614,03	73.53
020214	ESTUDOS, PARCERES, PROJECTOS E CONSULTADORIA	18.000,00	17.748,90		17.748,90	11.352,90	251,10	6.647,10	6.396,00	63.07
020215	FORMAÇÃO	100,00					100,00	100,00		
020216	SEMINÁRIOS, EXPOSIÇÕES E SIMILARES	100,00					100,00	100,00		
020217	PUBLICIDADE	2.600,00	2.179,50		2.179,50	2.179,50	420,50	420,50		83.83
020220	OUTROS TRABALHOS ESPECIALIZADOS	2.500,00	2.337,80		2.337,80	2.337,80	162,20	162,20		93.51
020221	UTILIZAÇÃO DE INFRA-ESTRUTURAS DE TRANSPORTES	300,00					300,00	300,00		
020222	SERVIÇOS DE SAÚDE	10.100,00	9.031,86		9.031,86	8.731,53	1.068,14	1.368,37	300,23	86.45
020225	OUTROS SERVIÇOS	13.000,00	11.244,24		11.244,24	10.206,54	1.755,76	2.793,46	1.037,70	78.51
02022592	OUTROS	13.000,00	11.244,24		11.244,24	10.206,54	1.755,76	2.793,46	1.037,70	78.51
04	TRANSFERÊNCIAS CORRENTES	146.100,00	138.959,42		138.959,42	138.959,42	7.140,58	7.140,58		95.11
0405	ADMINISTRAÇÃO LOCAL	39.800,00	37.969,84		37.969,84	37.969,84	1.830,16	1.830,16		95.40
040501	CONTINENTE	39.800,00	37.969,84		37.969,84	37.969,84	1.830,16	1.830,16		95.40
04050101	MUNICIPIOS	3.000,00	2.865,24		2.865,24	2.865,24	134,76	134,76		95.51
04050102	FREGUESIAS	6.500,00	5.250,00		5.250,00	5.250,00	1.250,00	1.250,00		80.77
04050104	ASSOCIACOES MUNICIPIOS	30.300,00	29.854,60		29.854,60	29.854,60	445,40	445,40		98.53
0407	INSTITUIÇÕES SEM FINS LUCRATIVOS	106.300,00	100.989,58		100.989,58	100.989,58	5.310,42	5.310,42		95.00
040701	INSTITUIÇÕES SEM FINS LUCRATIVOS	106.300,00	100.989,58		100.989,58	100.989,58	5.310,42	5.310,42		95.00
07	AQUISIÇÃO DE BENS DE CAPITAL	509.392,64	369.427,73		369.427,73	168.289,27	139.964,91	341.103,37	201.138,46	33.04
0701	INVESTIMENTOS	501.592,64	369.427,73		369.427,73	168.289,27	132.164,91	333.303,37	201.138,46	33.55
070103	EDIFÍCIOS	255.792,64	224.712,18		224.712,18	116.118,19	31.080,46	139.674,45	108.593,99	45.40
07010301	INSTALAÇÕES DE SERVIÇOS	230.292,64	199.709,80		199.709,80	116.118,19	30.582,84	114.174,45	83.591,61	50.42
07010305	ESCOLAS	25.500,00	25.002,38		25.002,38		497,62	25.500,00	25.002,38	
070107	EQUIPAMENTO DE INFORMÁTICA	40.500,00	3.085,48		3.085,48	3.085,48	37.414,52	37.414,52		7.62
070108	SOFTWARE INFORMÁTICO	104.500,00	104.427,00		104.427,00	33.148,50	73,00	71.351,50	71.278,50	31.72
070109	EQUIPAMENTO ADMINISTRATIVO	25.000,00	12.533,70		12.533,70	12.533,20	12.466,30	12.466,80	0,50	50.13
070110	EQUIPAMENTO BÁSICO	75.800,00	24.669,37		24.669,37	3.403,90	51.130,63	72.396,10	21.265,47	4.49
07011002	Outro	75.800,00	24.669,37		24.669,37	3.403,90	51.130,63	72.396,10	21.265,47	4.49
0703	BENS DE DOMÍNIO PÚBLICO	7.800,00					7.800,00	7.800,00		
070303	OUTRAS CONSTRUÇÕES E INFRA-ESTRUTURAS	7.800,00					7.800,00	7.800,00		
07030313	OUTROS	7.800,00					7.800,00	7.800,00		
08	TRANSFERÊNCIAS DE CAPITAL	345.000,00	341.314,59		341.314,59	335.086,67	3.685,41	9.913,33	6.227,92	97.13
0805	ADMINISTRAÇÃO LOCAL	340.000,00	336.314,59		336.314,59	330.086,67	3.685,41	9.913,33	6.227,92	97.08
080501	CONTINENTE	340.000,00	336.314,59		336.314,59	330.086,67	3.685,41	9.913,33	6.227,92	97.08
08050102	FREGUESIAS	295.000,00	292.323,89		292.323,89	286.095,97	2.676,11	8.904,03	6.227,92	96.98
08050104	ASSOCIACOES DE MUNICIPIOS	45.000,00	43.990,70		43.990,70	43.990,70	1.009,30	1.009,30		97.76
0807	INSTITUIÇÕES SEM FINS LUCRATIVOS	5.000,00	5.000,00		5.000,00	5.000,00				100.00
080701	INSTITUIÇÕES SEM FINS LUCRATIVOS-	5.000,00	5.000,00		5.000,00	5.000,00				100.00
09	ACTIVOS FINANCEIROS	1.000,00					1.000,00	1.000,00		
0907	ACÇÕES E OUTRAS PARTICIPAÇÕES	1.000,00					1.000,00	1.000,00		
090701	SOCIEDADES E QUASE-SOCIEDADES NÃO FINANCEIRAS-PRIVADAS	1.000,00					1.000,00	1.000,00		
0103	OPERAÇÕES FINANCEIRAS	1.575.800,00	1.574.426,43	7.567.965,63	9.142.392,06	1.574.426,43	1.373,57	1.373,57		99.91
03	JUROS E OUTROS ENCARGOS	421.300,00	420.979,10	1.385.829,05	1.806.808,15	420.979,10	320,90	320,90		99.92
0301	JUROS DA DÍVIDA PÚBLICA	112.400,00	112.235,66	785.998,86	898.234,52	112.235,66	164,34	164,34		99.85
030103	SOCIEDADES FINANCEIRAS- BANCOS E OUTRAS INSTITUIÇÕES FINANCEIRAS	45.800,00	45.640,83	331.624,58	377.265,41	45.640,83	159,17	159,17		99.65
03010301	EMPRESTIMOS DE CURTO PRAZO	2.600,00	2.534,55		2.534,55	2.534,55	65,45	65,45		97.48
03010302	EMPRESTIMOS DE MEDIO E LONGO PRAZOS	43.200,00	43.106,28	331.624,58	374.730,86	43.106,28	93,72	93,72		99.78
030105	ADMINISTRAÇÃO PÚBLICA CENTRAL- ESTADO	66.600,00	66.594,83	454.374,28	520.969,11	66.594,83	5,17	5,17		99.99
0305	OUTROS JUROS	400,00	333,58		333,58	333,58	66,42	66,42		83.39
030502	OUTROS	400,00	333,58		333,58	333,58	66,42	66,42		83.39
0306	OUTROS ENCARGOS FINANCEIROS	308.500,00	308.409,86	599.830,19	908.240,05	308.409,86	90,14	90,14		99.97
030601	OUTROS ENCARGOS FINANCEIROS	308.500,00	308.409,86	599.830,19	908.240,05	308.409,86	90,14	90,14		99.97
10	PASSIVOS FINANCEIROS	1.154.500,00	1.153.447,33	6.182.136,58	7.335.583,91	1.153.447,33	1.052,67	1.052,67		99.91

a) (11 = 7 / 3 * 100)

MAPA DO CONTROLO ORÇAMENTAL DA DESPESA POR CLASSIFICAÇÃO ORGÂNICA

ENTIDADE C.M.P.C. - MUNICIPIO DE PAREDES DE COURA

CLASSIFICAÇÃO		DOTAÇÕES	COMPROMISSOS ASSUMIDOS				DIFERENÇAS			GRAU DE EXECUÇÃO ORÇAMENTAL DA DESPESA
CÓDIGO (1)	DESCRIÇÃO (2)	CORRIGIDAS (3)	EXERCÍCIO (4)	EXERCÍCIOS FUTUROS (5)	TOTAL (6)	DESPESA PAGA (7)	DOTAÇÃO NÃO COMPROMETIDA (8 = 3 - 4)	SALDO (9 = 3 - 7)	COMPROMISSOS POR PAGAR (10 = 4 - 7)	(11) a)
1005	EMPRÉSTIMOS A CURTO PRAZO	600.000,00	600.000,00		600.000,00	600.000,00				100.00
100503	SOCIEDADES FINANCEIRAS- BANCOS E OUTRAS INSTITUIÇÕES FINANCEIRAS	600.000,00	600.000,00		600.000,00	600.000,00				100.00
1006	EMPRÉSTIMOS A MÉDIO E LONGO PRAZOS	554.500,00	553.447,33	6.182.136,58	6.735.583,91	553.447,33	1.052,67	1.052,67		99.81
100603	SOCIEDADES FINANCEIRAS- BANCOS E OUTRAS INSTITUIÇÕES FINANCEIRAS	345.500,00	345.366,41	3.425.498,96	3.770.865,37	345.366,41	133,59	133,59		99.96
100605	ADMINISTRAÇÃO PÚBLICA CENTRAL- ESTADO	209.000,00	208.080,92	2.756.637,62	2.964.718,54	208.080,92	919,08	919,08		99.56
02	DIVISÃO ADMINISTRATIVA E FINANCEIRA	1.809.540,00	1.725.449,26		1.725.449,26	1.657.593,89	84.090,74	152.946,11	67.855,37	91.60
01	DESPESAS COM O PESSOAL	361.040,00	346.293,46		346.293,46	346.273,16	14.746,54	14.766,84	20,30	95.91
0101	REMUNERAÇÕES CERTAS E PERMANENTES	246.200,00	241.099,54		241.099,54	241.099,54	5.100,46	5.100,46		97.93
010104	PESSOAL DOS QUADROS - REGIME DO CONTRATO INDIVIDUAL DE TRABALHO	188.700,00	187.510,06		187.510,06	187.510,06	1.189,94	1.189,94		99.37
01010401	PESSOAL EM FUNÇÕES	188.000,00	187.510,06		187.510,06	187.510,06	489,94	489,94		99.74
01010404	RECRUTAMENTO DE PESSOAL PARA NOVOS POSTOS DE TRABALHO	700,00					700,00	700,00		
010108	PESSOAL AGUARDANDO APOSENTAÇÃO	500,00					500,00	500,00		
010109	PESSOAL EM QUALQUER OUTRA SITUAÇÃO	500,00					500,00	500,00		
010113	SUBSÍDIO DE REFEIÇÃO	17.000,00	15.043,21		15.043,21	15.043,21	1.956,79	1.956,79		88.49
01011301	PESSOAL DO QUADRO	16.000,00	15.043,21		15.043,21	15.043,21	956,79	956,79		94.02
0101130101	REGIME CONTRATO INDIVIDUAL DE TRABALHO	16.000,00	15.043,21		15.043,21	15.043,21	956,79	956,79		94.02
01011302	PESSOAL EM QUALQUER OUTRA SITUACAO	1.000,00					1.000,00	1.000,00		
010114	SUBSÍDIOS DE FÉRIAS E NATAL	39.500,00	38.546,27		38.546,27	38.546,27	953,73	953,73		97.59
01011401	PESSOAL DOS QUADROS	39.500,00	38.546,27		38.546,27	38.546,27	953,73	953,73		97.59
0101140101	REGIME CONTRATO INDIVIDUAL DE TRABALHO	38.600,00	38.546,27		38.546,27	38.546,27	53,73	53,73		99.86
0101140102	PESSOAL CONTRATADO A TERMO	900,00					900,00	900,00		
0102	ABONOS VARIÁVEIS OU EVENTUAIS	8.430,00	5.326,55		5.326,55	5.326,55	3.103,45	3.103,45		63.19
010202	HORAS EXTRAORDINÁRIAS	500,00					500,00	500,00		
010203	ALIMENTAÇÃO E ALOJAMENTO	100,00					100,00	100,00		
010204	AJUDAS DE CUSTO	1.500,00	1.075,11		1.075,11	1.075,11	424,89	424,89		71.67
010205	ABONO PARA FALHAS	5.700,00	4.251,44		4.251,44	4.251,44	1.448,56	1.448,56		74.59
010206	FORMAÇÃO	500,00					500,00	500,00		
010207	COLABORAÇÃO TÉCNICA E ESPECIALIZADA	10,00					10,00	10,00		
010210	SUBSÍDIO DE TRABALHO NOCTURNO	10,00					10,00	10,00		
010212	INDEMNIZAÇÕES POR CESSAÇÃO DE FUNÇÕES	10,00					10,00	10,00		
010213	OUTROS SUPLEMENTOS E PRÉMIOS	100,00					100,00	100,00		
01021303	OUTROS	100,00					100,00	100,00		
0103	SEGURANÇA SOCIAL	106.410,00	99.867,37		99.867,37	99.847,07	6.542,63	6.562,93	20,30	93.83
010301	ENCARGOS COM A SAÚDE	15.000,00	15.000,00		15.000,00	15.000,00				100.00
010302	OUTROS ENCARGOS COM A SAÚDE	100,00					100,00	100,00		
010303	SUBSÍDIO FAMILIAR A CRIANÇAS E JOVENS	2.500,00	1.688,98		1.688,98	1.688,98	811,02	811,02		67.56
010304	OUTRAS PRESTAÇÕES FAMILIARES	500,00					500,00	500,00		
010305	CONTRIBUIÇÕES PARA A SEGURANÇA SOCIAL	49.210,00	47.345,83		47.345,83	47.345,83	1.864,17	1.864,17		96.21
01030501	ADSE	10,00					10,00	10,00		
01030502	SEGURANCA SOCIAL	49.200,00	47.345,83		47.345,83	47.345,83	1.854,17	1.854,17		96.23
0103050201	CGA	40.000,00	39.990,09		39.990,09	39.990,09	9,91	9,91		99.98
0103050202	SS - REGIME GERAL	9.200,00	7.355,74		7.355,74	7.355,74	1.844,26	1.844,26		79.95
010308	OUTRAS PENSÕES	15.000,00	14.754,66		14.754,66	14.754,66	245,34	245,34		98.36
010309	SEGUROS	24.100,00	21.077,90		21.077,90	21.057,60	3.022,10	3.042,40	20,30	87.38
01030901	SEGUROS DE ACIDENTES TRAB E DOENÇAS PROFISSIONAIS	24.000,00	21.077,90		21.077,90	21.057,60	2.922,10	2.942,40	20,30	87.74
01030902	SEGUROS DE SAUDE	100,00					100,00	100,00		
02	AQUISIÇÃO DE BENS E SERVIÇOS	1.372.500,00	1.306.416,91		1.306.416,91	1.259.790,99	66.083,09	112.709,01	46.625,92	91.79
0201	AQUISIÇÃO DE BENS	510.100,00	457.356,97		457.356,97	434.055,15	52.743,03	76.044,85	23.301,82	85.09
020102	COMBUSTÍVEIS E LUBRIFICANTES	106.500,00	103.015,70		103.015,70	97.244,74	3.484,30	9.255,26	5.770,96	91.31
02010202	Gasóleo	106.500,00	103.015,70		103.015,70	97.244,74	3.484,30	9.255,26	5.770,96	91.31
020104	LIMPEZA E HIGIENE	500,00					500,00	500,00		
020107	VESTUÁRIO E ARTIGOS PESSOAIS	100,00					100,00	100,00		
020108	MATERIAL DE ESCRITÓRIO	8.000,00	6.609,45		6.609,45	6.609,45	1.390,55	1.390,55		82.62

a) (11 = 7 / 3 * 100)

MAPA DO CONTROLO ORÇAMENTAL DA DESPESA POR CLASSIFICAÇÃO ORGÂNICA

ENTIDADE C.M.P.C. - MUNICIPIO DE PAREDES DE COURA

CLASSIFICAÇÃO		DOTAÇÕES	COMPROMISSOS ASSUMIDOS				DIFERENÇAS			GRAU DE EXECUÇÃO ORÇAMENTAL DA DESPESA
CÓDIGO (1)	DESCRIÇÃO (2)	CORRIGIDAS (3)	EXERCÍCIO (4)	EXERCÍCIOS FUTUROS (5)	TOTAL (6)	DESPESA PAGA (7)	DOTAÇÃO NÃO COMPROMETIDA (8 = 3 - 4)	SALDO (9 = 3 - 7)	COMPROMISSOS POR PAGAR (10 = 4 - 7)	(11) a)
020116	MERCADORIAS PARA VENDA	367.500,00	322.897,72		322.897,72	314.957,47	44.602,28	52.542,53	7.940,25	85.70
02011601	Água	367.500,00	322.897,72		322.897,72	314.957,47	44.602,28	52.542,53	7.940,25	85.70
020118	LIVROS E DOCUMENTAÇÃO TÉCNICA	500,00	60,00		60,00	60,00	440,00	440,00		12.00
020121	OUTROS BENS	27.000,00	24.774,10		24.774,10	15.183,49	2.225,90	11.816,51	9.590,61	56.24
0202	AQUISIÇÃO DE SERVIÇOS	862.400,00	849.059,94		849.059,94	825.735,84	13.340,06	36.664,16	23.324,10	95.75
020201	ENCARGOS DE INSTALAÇÕES	169.000,00	168.880,64		168.880,64	168.862,38	119,36	136,62	17,26	99.92
020203	CONSERVAÇÃO DE BENS	500,00					500,00	500,00		
020209	COMUNICAÇÕES	39.500,00	38.196,03		38.196,03	36.779,36	1.303,92	2.720,64	1.416,72	93.11
020212	SEGUROS	36.000,00	35.682,33		35.682,33	35.342,30	317,67	657,70	340,03	98.17
020214	ESTUDOS, PARCERES, PROJECTOS E CONSULTADORIA	12.200,00	12.177,00		12.177,00		23,00	12.200,00	12.177,00	
020215	FORMAÇÃO	400,00					400,00	400,00		
020217	PUBLICIDADE	1.000,00	851,90		851,90	651,90	148,10	348,10	200,00	65.19
020219	ASSISTÊNCIA TÉCNICA	1.000,00	356,77		356,77	356,77	643,23	643,23		35.68
020222	UTILIZAÇÃO DE INFRA-ESTRUTURAS DE TRANSPORTES	100,00					100,00	100,00		
020224	ENCARGOS DE COBRANÇA DE RECEITAS	34.000,00	33.657,96		33.657,96	33.657,96	342,04	342,04		98.99
020225	OUTROS SERVIÇOS	568.700,00	559.257,26		559.257,26	550.084,17	9.442,74	18.615,83	9.173,09	96.73
02022501	ILUMINACAO PUBLICA	280.000,00	279.980,60		279.980,60	279.980,60	19,40	19,40		99.99
02022502	OUTROS	288.700,00	279.276,66		279.276,66	270.103,57	9.423,34	18.596,43	9.173,09	93.56
07	AQUISIÇÃO DE BENS DE CAPITAL	76.000,00	72.738,89		72.738,89	51.529,74	3.261,11	24.470,26	21.209,15	67.80
0701	INVESTIMENTOS	76.000,00	72.738,89		72.738,89	51.529,74	3.261,11	24.470,26	21.209,15	67.80
070107	EQUIPAMENTO DE INFORMÁTICA	26.000,00	25.128,38		25.128,38	5.523,84	871,62	20.476,16	19.604,54	21.25
070108	SOFTWARE INFORMÁTICO	50.000,00	47.610,51		47.610,51	46.005,90	2.389,49	3.994,10	1.604,61	92.01
03	DIVISÃO URBANISMO E AMBIENTE	248.630,00	231.656,99		231.656,99	210.844,59	16.973,01	37.785,41	20.812,40	84.80
01	DESPESAS COM O PESSOAL	195.530,00	183.134,49		183.134,49	183.134,49	12.395,51	12.395,51		93.66
0101	REMUNERAÇÕES CERTAS E PERMANENTES	156.100,00	149.057,71		149.057,71	149.057,71	7.042,29	7.042,29		95.49
010104	PESSOAL DOS QUADROS - REGIME DO CONTRATO INDIVIDUAL DE TRABALHO	121.600,00	117.962,14		117.962,14	117.962,14	3.637,86	3.637,86		97.01
01010401	PESSOAL EM FUNÇÕES	120.400,00	117.962,14		117.962,14	117.962,14	2.437,86	2.437,86		97.98
01010404	RECRUTAMENTO DE PESSOAL PARA NOVOS POSTOS DE TRABALHO	1.200,00					1.200,00	1.200,00		
010109	PESSOAL EM QUALQUER OUTRA SITUAÇÃO	500,00					500,00	500,00		
010111	REPRESENTAÇÃO	2.500,00	2.170,85		2.170,85	2.170,85	329,15	329,15		86.83
01011102	Pessoal dos Quadros	2.500,00	2.170,85		2.170,85	2.170,85	329,15	329,15		86.83
010113	SUBSÍDIO DE REFEIÇÃO	10.000,00	8.672,37		8.672,37	8.672,37	1.327,63	1.327,63		86.72
01011301	PESSOAL DO QUADRO	9.000,00	8.672,37		8.672,37	8.672,37	327,63	327,63		96.36
0101130101	REGIME CONTRATO INDIVIDUAL DE TRABALHO	9.000,00	8.672,37		8.672,37	8.672,37	327,63	327,63		96.36
01011302	PESSOAL EM QUALQUER OUTRA SITUACAO	1.000,00					1.000,00	1.000,00		
010114	SUBSÍDIOS DE FÉRIAS E NATAL	21.000,00	20.252,35		20.252,35	20.252,35	747,65	747,65		96.44
01011401	PESSOAL DOS QUADROS	21.000,00	20.252,35		20.252,35	20.252,35	747,65	747,65		96.44
0101140101	REGIME CONTRATO INDIVIDUAL DE TRABALHO	21.000,00	20.252,35		20.252,35	20.252,35	747,65	747,65		96.44
010115	REMUNERAÇÕES POR DOENÇA E MATERNIDADE / PATERNIDADE	500,00					500,00	500,00		
0102	ABONOS VARIÁVEIS OU EVENTUAIS	2.500,00	633,96		633,96	633,96	1.866,04	1.866,04		25.36
010202	HORAS EXTRAORDINÁRIAS	500,00					500,00	500,00		
010203	ALIMENTAÇÃO E ALOJAMENTO	500,00					500,00	500,00		
010204	AJUDAS DE CUSTO	1.000,00	633,96		633,96	633,96	366,04	366,04		63.40
010206	FORMAÇÃO	100,00					100,00	100,00		
010207	COLABORAÇÃO TÉCNICA E ESPECIALIZADA	100,00					100,00	100,00		
010210	SUBSÍDIO DE TRABALHO NOCTURNO	100,00					100,00	100,00		
010211	SUBSÍDIO DE TURNO	100,00					100,00	100,00		
010212	INDEMNIZAÇÕES POR CESSAÇÃO DE FUNÇÕES	100,00					100,00	100,00		
0103	SEGURANÇA SOCIAL	36.930,00	33.442,82		33.442,82	33.442,82	3.487,18	3.487,18		90.56
010301	ENCARGOS COM A SAÚDE	2.500,00	2.500,00		2.500,00	2.500,00				100.00
010302	OUTROS ENCARGOS COM A SAÚDE	100,00					100,00	100,00		
010303	SUBSÍDIO FAMILIAR A CRIANÇAS E JOVENS	1.500,00	1.273,92		1.273,92	1.273,92	226,08	226,08		84.93
010304	OUTRAS PRESTAÇÕES FAMILIARES	100,00					100,00	100,00		
010305	CONTRIBUIÇÕES PARA A SEGURANÇA SOCIAL	32.710,00	29.668,90		29.668,90	29.668,90	3.041,10	3.041,10		90.70

a) (11 = 7 / 3 * 100)

MAPA DO CONTROLO ORÇAMENTAL DA DESPESA POR CLASSIFICAÇÃO ORGÂNICA

ENTIDADE C.M.P.C. - MUNICIPIO DE PAREDES DE COURA

CLASSIFICAÇÃO		DOTAÇÕES	COMPROMISSOS ASSUMIDOS				DIFERENÇAS			GRAU DE EXECUÇÃO ORÇAMENTAL DA DESPESA
CÓDIGO (1)	DESCRIÇÃO (2)	CORRIGIDAS (3)	EXERCÍCIO (4)	EXERCÍCIOS FUTUROS (5)	TOTAL (6)	DESPESA PAGA (7)	DOTAÇÃO NÃO COMPROMETIDA (8 = 3 - 4)	SALDO (9 = 3 - 7)	COMPROMISSOS POR PAGAR (10 = 4 - 7)	(11) a)
01030501	ADSE	10,00					10,00	10,00		
01030502	SEGURANCA SOCIAL	32.700,00	29.668,90		29.668,90	29.668,90	3.031,10	3.031,10		90.73
0103050201	CGA	20.000,00	19.435,67		19.435,67	19.435,67	564,33	564,33		97.18
0103050202	SS - REGIME GERAL	12.700,00	10.233,23		10.233,23	10.233,23	2.466,77	2.466,77		80.56
010309	SEGUROS	20,00					20,00	20,00		
01030901	SEGUROS DE ACIDENTES TRAB E DOENÇAS PROFISSIONAIS	10,00					10,00	10,00		
01030902	SEGUROS DE SAUDE	10,00					10,00	10,00		
02	AQUISIÇÃO DE BENS E SERVIÇOS	49.800,00	45.358,03		45.358,03	27.536,53	4.441,97	22.263,47	17.821,50	55.29
0201	AQUISIÇÃO DE BENS	11.200,00	10.104,27		10.104,27	8.570,96	995,73	2.529,04	1.533,31	77.22
020101	MATÉRIAS-PRIMAS E SUBSIDIÁRIAS	200,00					200,00	200,00		
020107	VESTUÁRIO E ARTIGOS PESSOAIS	200,00					200,00	200,00		
020108	MATERIAL DE ESCRITÓRIO	500,00	309,38		309,38	309,38	190,62	190,62		61.88
020117	FERRAMENTAS E UTENSÍLIOS	100,00					100,00	100,00		
020118	LIVROS E DOCUMENTAÇÃO TÉCNICA	200,00					200,00	200,00		
020121	OUTROS BENS	9.900,00	9.794,89		9.794,89	8.261,58	105,11	1.638,42	1.533,31	83.45
0202	AQUISIÇÃO DE SERVIÇOS	38.700,00	35.253,76		35.253,76	18.965,57	3.446,24	19.734,43	16.288,19	49.01
020201	ENCARGOS DE INSTALAÇÕES	15.300,00	13.898,21		13.898,21	12.467,68	1.401,79	2.832,32	1.430,53	81.49
020211	REPRESENTAÇÃO DOS SERVIÇOS	100,00					100,00	100,00		
020214	ESTUDOS, PARCERES, PROJECTOS E CONSULTADORIA	200,00					200,00	200,00		
020215	FORMAÇÃO	100,00					100,00	100,00		
020220	OUTROS TRABALHOS ESPECIALIZADOS	200,00					200,00	200,00		
020225	OUTROS SERVIÇOS	22.800,00	21.355,55		21.355,55	6.497,89	1.444,45	16.302,11	14.857,66	28.50
02022502	OUTROS	22.800,00	21.355,55		21.355,55	6.497,89	1.444,45	16.302,11	14.857,66	28.50
07	AQUISIÇÃO DE BENS DE CAPITAL	3.300,00	3.164,47		3.164,47	173,57	135,53	3.126,43	2.990,90	5.26
0701	INVESTIMENTOS	3.300,00	3.164,47		3.164,47	173,57	135,53	3.126,43	2.990,90	5.26
070111	FERRAMENTOS E UTENSÍLIOS	300,00	173,57		173,57	173,57	126,43	126,43		57.86
070115	OUTROS INVESTIMENTOS	3.000,00	2.990,90		2.990,90		9,10	3.000,00	2.990,90	
07011501	PLANOS DIVERSOS	3.000,00	2.990,90		2.990,90		9,10	3.000,00	2.990,90	
04	DIVISAO DE OBRAS E SERVIÇOS MUNICIPAIS	4.038.620,00	3.293.877,15		3.293.877,15	2.943.578,24	744.742,85	1.095.041,76	350.298,91	72.89
01	DESPESAS COM O PESSOAL	958.120,00	952.180,87		952.180,87	952.180,87	5.939,13	5.939,13		99.38
0101	REMUNERAÇÕES CERTAS E PERMANENTES	720.500,00	719.716,21		719.716,21	719.716,21	783,79	783,79		99.89
010104	PESSOAL DOS QUADROS - REGIME DO CONTRATO INDIVIDUAL DE TRABALHO	566.200,00	565.948,09		565.948,09	565.948,09	251,91	251,91		99.96
01010401	PESSOAL EM FUNÇÕES	566.100,00	565.948,09		565.948,09	565.948,09	151,91	151,91		99.97
01010404	RECRUTAMENTO DE PESSOAL PARA NOVOS POSTOS DE TRABALHO	100,00					100,00	100,00		
010111	REPRESENTAÇÃO	2.200,00	2.165,08		2.165,08	2.165,08	34,92	34,92		98.41
01011102	Pessoal dos Quadros	2.200,00	2.165,08		2.165,08	2.165,08	34,92	34,92		98.41
010113	SUBSÍDIO DE REFEIÇÃO	51.000,00	50.616,58		50.616,58	50.616,58	383,42	383,42		99.25
01011301	PESSOAL DO QUADRO	51.000,00	50.616,58		50.616,58	50.616,58	383,42	383,42		99.25
0101130101	REGIME CONTRATO INDIVIDUAL DE TRABALHO	51.000,00	50.616,58		50.616,58	50.616,58	383,42	383,42		99.25
010114	SUBSÍDIOS DE FÉRIAS E NATAL	101.100,00	100.986,46		100.986,46	100.986,46	113,54	113,54		99.89
01011401	PESSOAL DOS QUADROS	101.100,00	100.986,46		100.986,46	100.986,46	113,54	113,54		99.89
0101140101	REGIME CONTRATO INDIVIDUAL DE TRABALHO	101.100,00	100.986,46		100.986,46	100.986,46	113,54	113,54		99.89
0102	ABONOS VARIÁVEIS OU EVENTUAIS	21.120,00	19.237,12		19.237,12	19.237,12	1.882,88	1.882,88		91.08
010202	HORAS EXTRAORDINÁRIAS	500,00					500,00	500,00		
010203	ALIMENTAÇÃO E ALOJAMENTO	100,00					100,00	100,00		
010204	AJUDAS DE CUSTO	500,00	471,15		471,15	471,15	28,85	28,85		94.23
010206	FORMAÇÃO	500,00					500,00	500,00		
010207	COLABORAÇÃO TÉCNICA E ESPECIALIZADA	10,00					10,00	10,00		
010210	SUBSÍDIO DE TRABALHO NOCTURNO	10,00					10,00	10,00		
010211	SUBSÍDIO DE TURNO	19.000,00	18.765,97		18.765,97	18.765,97	234,03	234,03		98.77
010212	INDEMNIZAÇÕES POR CESSAÇÃO DE FUNÇÕES	500,00					500,00	500,00		
0103	SEGURANÇA SOCIAL	216.500,00	213.227,54		213.227,54	213.227,54	3.272,46	3.272,46		98.49
010301	ENCARGOS COM A SAÚDE	44.800,00	44.800,00		44.800,00	44.800,00				100.00
010302	OUTROS ENCARGOS COM A SAÚDE	500,00					500,00	500,00		
010303	SUBSÍDIO FAMILIAR A CRIANÇAS E JOVENS	4.000,00	3.108,71		3.108,71	3.108,71	891,29	891,29		77.72

a) (11 = 7 / 3 * 100)

MAPA DO CONTROLO ORÇAMENTAL DA DESPESA POR CLASSIFICAÇÃO ORGÂNICA

ENTIDADE C.M.P.C. - MUNICIPIO DE PAREDES DE COURA

CLASSIFICAÇÃO		DOTAÇÕES	COMPROMISSOS ASSUMIDOS			DESPESA PAGA	DIFERENÇAS			GRAU DE EXECUÇÃO ORÇAMENTAL DA DESPESA
CÓDIGO (1)	DESCRIÇÃO (2)	CORRIGIDAS (3)	EXERCÍCIO (4)	EXERCÍCIOS FUTUROS (5)	TOTAL (6)	(7)	DOTAÇÃO NÃO COMPROMETIDA (8 = 3 - 4)	SALDO (9 = 3 - 7)	COMPROMISSOS POR PAGAR (10 = 4 - 7)	(11) a)
010304	OUTRAS PRESTAÇÕES FAMILIARES	4.500,00	3.949,44		3.949,44	3.949,44	550,56	550,56		87.77
010305	CONTRIBUIÇÕES PARA A SEGURANÇA SOCIAL	162.500,00	161.369,39		161.369,39	161.369,39	1.130,61	1.130,61		99.30
01030501	ADSE	200,00	12,50		12,50	12,50	187,50	187,50		6.25
01030502	SEGURANCA SOCIAL	162.300,00	161.356,89		161.356,89	161.356,89	943,11	943,11		99.42
0103050201	CGA	145.000,00	144.752,26		144.752,26	144.752,26	247,74	247,74		99.83
0103050202	SS - REGIME GERAL	17.300,00	16.604,63		16.604,63	16.604,63	695,37	695,37		95.98
010309	SEGUROS	200,00					200,00	200,00		
01030901	SEGUROS DE ACIDENTES TRAB E DOENÇAS PROFISSIONAIS	100,00					100,00	100,00		
01030902	SEGUROS DE SAUDE	100,00					100,00	100,00		
02	AQUISIÇÃO DE BENS E SERVIÇOS	197.700,00	186.292,89		186.292,89	156.648,92	11.407,11	41.051,08	29.643,97	79.24
0201	AQUISIÇÃO DE BENS	85.300,00	77.774,58		77.774,58	64.369,34	7.525,42	20.930,66	13.405,24	75.46
020101	MATÉRIAS-PRIMAS E SUBSIDIÁRIAS	2.300,00					2.300,00	2.300,00		
020103	MUNIÇÕES, EXPLOSIVOS E ARTIFÍCIOS	100,00					100,00	100,00		
020104	LIMPEZA E HIGIENE	500,00					500,00	500,00		
020107	VESTUÁRIO E ARTIGOS PESSOAIS	1.000,00	180,00		180,00	180,00	820,00	820,00		18.00
020108	MATERIAL DE ESCRITÓRIO	1.000,00	643,96		643,96	643,96	356,04	356,04		64.40
020114	OUTRO MATERIAL- PEÇAS	2.500,00	1.111,21		1.111,21	1.111,21	1.388,79	1.388,79		44.45
020121	OUTROS BENS	77.900,00	75.839,41		75.839,41	62.434,17	2.060,59	15.465,83	13.405,24	80.15
0202	AQUISIÇÃO DE SERVIÇOS	112.400,00	108.518,31		108.518,31	92.279,58	3.881,69	20.120,42	16.238,73	82.10
020201	ENCARGOS DE INSTALAÇÕES	10.000,00	9.632,60		9.632,60	9.632,60	367,40	367,40		96.33
020203	CONSERVAÇÃO DE BENS	1.000,00	368,13		368,13	221,97	631,87	778,03	146,16	22.20
020210	TRANSPORTES	1.300,00	1.122,39		1.122,39	1.122,39	177,61	177,61		86.34
020211	REPRESENTAÇÃO DOS SERVIÇOS	100,00	90,77		90,77		9,23	100,00	90,77	
020215	FORMAÇÃO	500,00					500,00	500,00		
020220	OUTROS TRABALHOS ESPECIALIZADOS	500,00	306,00		306,00	306,00	194,00	194,00		61.20
020225	OUTROS SERVIÇOS	99.000,00	96.998,42		96.998,42	80.996,62	2.001,58	18.003,38	16.001,80	81.81
02022502	OUTROS	99.000,00	96.998,42		96.998,42	80.996,62	2.001,58	18.003,38	16.001,80	81.81
07	AQUISIÇÃO DE BENS DE CAPITAL	2.882.800,00	2.155.403,39		2.155.403,39	1.834.748,45	727.396,61	1.048.051,55	320.654,94	63.64
0701	INVESTIMENTOS	80.200,00	30.713,45		30.713,45	30.713,34	49.486,55	49.486,66	0,11	38.30
070103	EDIFÍCIOS	40.000,00					40.000,00	40.000,00		
07010301	INSTALAÇÕES DE SERVIÇOS	38.000,00					38.000,00	38.000,00		
07010302	INSTALAÇÕES DESPORTIVAS E RECREATIVAS	500,00					500,00	500,00		
07010305	ESCOLAS	500,00					500,00	500,00		
07010307	OUTROS	1.000,00					1.000,00	1.000,00		
070106	MATERIAL DE TRANSPORTES	6.500,00	5.904,00		5.904,00	5.904,00	596,00	596,00		90.83
07010601	Recolha de resíduios	6.500,00	5.904,00		5.904,00	5.904,00	596,00	596,00		90.83
070110	EQUIPAMENTO BÁSICO	22.500,00	19.750,11		19.750,11	19.750,00	2.749,89	2.750,00	0,11	87.78
07011001	Equipamento de recolha de resíduos	1.000,00					1.000,00	1.000,00		
07011002	Outro	21.500,00	19.750,11		19.750,11	19.750,00	1.749,89	1.750,00	0,11	91.86
070111	FERRAMENTOS E UTENSÍLIOS	5.200,00	5.059,34		5.059,34	5.059,34	140,66	140,66		97.30
070115	OUTROS INVESTIMENTOS	6.000,00					6.000,00	6.000,00		
07011503	SINALETICA	6.000,00					6.000,00	6.000,00		
0703	BENS DE DOMÍNIO PÚBLICO	2.802.600,00	2.124.689,94		2.124.689,94	1.804.035,11	677.910,06	998.564,89	320.654,83	64.37
070303	OUTRAS CONSTRUÇÕES E INFRA-ESTRUTURAS	2.801.600,00	2.124.689,94		2.124.689,94	1.804.035,11	676.910,06	997.564,89	320.654,83	64.39
07030301	VIADUTOS ARRUAMENTOS E OBRAS COMPLEMENTARES	406.500,00	319.866,09		319.866,09	155.234,20	86.633,91	251.265,80	164.631,89	38.19
07030302	SISTEMAS DE DRENAGEM DE AGUAS RESIDUAIS	1.476.500,00	1.358.450,90		1.358.450,90	1.332.570,42	118.049,10	143.929,58	25.880,48	90.25
07030304	ILUMINACAO PUBLICA	5.000,00					5.000,00	5.000,00		
07030305	PARQUES E JARDINS	81.900,00	77.350,79		77.350,79	25.350,30	4.549,21	56.549,70	52.000,49	30.95
07030306	INSTALACOES DESPORTIVAS E RECREATIVAS	1.500,00					1.500,00	1.500,00		
07030307	CAPTACAO E DISTRIBUICAO DE AGUA	20.000,00	18.153,55		18.153,55	15.706,98	1.846,45	4.293,02	2.446,57	78.53
07030309	VIACAO RURAL	791.100,00	345.674,61		345.674,61	270.118,56	445.425,39	520.981,44	75.556,05	34.14
07030312	CEMITERIOS	5.200,00	5.194,00		5.194,00	5.054,65	6,00	145,35	139,35	97.20
07030313	OUTROS	13.900,00					13.900,00	13.900,00		
070306	OUTROS BENS DE DOMÍNIO PÚBLICO	1.000,00					1.000,00	1.000,00		
05	DIVISAO EDUCAÇÃO, CULTURA E ACÇÃO SOCIAL	4.348.720,00	3.697.189,54		3.897.189,54	3.569.229,16	451.530,46	779.490,84	327.960,38	82.08
01	DESPESAS COM O PESSOAL	1.108.220,00	1.101.278,49		1.101.278,49	1.101.278,49	6.941,51	6.941,51		99.37
0101	REMUNERAÇÕES CERTAS E PERMANENTES	885.820,00	883.883,76		883.883,76	883.883,76	1.936,24	1.936,24		99.78

a) (11 = 7 / 3 * 100)

CLASSIFICAÇÃO		DOTAÇÕES	COMPROMISSOS ASSUMIDOS				DIFERENÇAS			GRAU DE EXECUÇÃO ORÇAMENTAL DA DESPESA
CÓDIGO (1)	DESCRIÇÃO (2)	CORRIGIDAS (3)	EXERCÍCIO (4)	EXERCÍCIOS FUTUROS (5)	TOTAL (6)	DESPESA PAGA (7)	DOTAÇÃO NÃO COMPROMETIDA (8 = 3 - 4)	SALDO (9 = 3 - 7)	COMPROMISSOS POR PAGAR (10 = 4 - 7)	(11) a)
010104	**PESSOAL DOS QUADROS - REGIME DO CONTRATO INDIVIDUAL DE TRABALHO**	**688.500,00**	**687.913,43**		**687.913,43**	**687.913,43**	**586,57**	**586,57**		**99.91**
01010401	PESSOAL EM FUNÇÕES	688.000,00	687.313,43		687.313,43	687.913,43	86,57	86,57		99.99
01010404	RECRUTAMENTO DE PESSOAL PARA NOVOS POSTOS DE TRABALHO	500,00					500,00	500,00		
010106	**PESSOAL CONTRATADO A TERMO**	**100,00**					**100,00**	**100,00**		
01010601	PESSOAL EM FUNCOES	100,00					100,00	100,00		
010111	**REPRESENTAÇÃO**	**2.300,00**	**2.170,85**		**2.170,85**	**2.170,85**	**129,15**	**129,15**		**94.38**
01011102	Pessoal dos Quadros	2.300,00	2.170,85		2.170,85	2.170,85	129,15	129,15		94.38
010113	**SUBSÍDIO DE REFEIÇÃO**	**73.410,00**	**72.987,11**		**72.987,11**	**72.987,11**	**422,89**	**422,89**		**99.42**
01011301	PESSOAL DO QUADRO	73.410,00	72.987,11		72.987,11	72.987,11	422,89	422,89		99.42
0101130101	REGIME CONTRATO INDIVIDUAL DE TRABALHO	73.400,00	72.987,11		72.987,11	72.987,11	412,89	412,89		99.44
0101130102	CONTRATADO A TERMO CERTO	10,00					10,00	10,00		
010114	**SUBSÍDIOS DE FÉRIAS E NATAL**	**118.510,00**	**118.020,52**		**118.020,52**	**118.020,52**	**489,48**	**489,48**		**99.59**
01011401	PESSOAL DOS QUADROS	118.510,00	118.020,52		118.020,52	118.020,52	489,48	489,48		99.59
0101140101	REGIME CONTRATO INDIVIDUAL DE TRABALHO	118.500,00	118.020,52		118.020,52	118.020,52	479,48	479,48		99.60
0101140102	PESSOAL CONTRATADO A TERMO	10,00					10,00	10,00		
010115	**REMUNERAÇÕES POR DOENÇA E MATERNIDADE / PATERNIDADE**	3.000,00	2.791,85		2.791,85	2.791,85	208,15	208,15		93.06
0102	**ABONOS VARIÁVEIS OU EVENTUAIS**	**3.900,00**	**2.045,86**		**2.045,86**	**2.045,86**	**1.854,14**	**1.854,14**		**52.46**
010202	HORAS EXTRAORDINÁRIAS	100,00					100,00	100,00		
010203	ALIMENTAÇÃO E ALOJAMENTO	100,00					100,00	100,00		
010204	AJUDAS DE CUSTO	1.500,00	1.109,68		1.109,68	1.109,68	390,32	390,32		73.98
010205	ABONO PARA FALHAS	1.500,00	906,18		906,18	906,18	593,82	593,82		60.41
010206	FORMAÇÃO	500,00	30,00		30,00	30,00	470,00	470,00		6.00
010207	COLABORAÇÃO TÉCNICA E ESPECIALIZADA	100,00					100,00	100,00		
010208	SUBSÍDIOS E ABONOS DE FIXAÇÃO, RESIDÊNCIA E ALOJAMENTO	100,00					100,00	100,00		
0103	**SEGURANÇA SOCIAL**	**218.500,00**	**215.348,87**		**215.348,87**	**215.348,87**	**3.151,13**	**3.151,13**		**98.56**
010301	ENCARGOS COM A SAÚDE	15.000,00	14.681,15		14.681,15	14.681,15	318,85	318,85		97.87
010302	OUTROS ENCARGOS COM A SAÚDE	100,00					100,00	100,00		
010303	SUBSÍDIO FAMILIAR A CRIANÇAS E JOVENS	4.400,00	4.114,56		4.114,56	4.114,56	285,44	285,44		93.51
010304	OUTRAS PRESTAÇÕES FAMILIARES	1.000,00	713,76		713,76	713,76	286,24	286,24		71.38
010305	**CONTRIBUIÇÕES PARA A SEGURANÇA SOCIAL**	**198.000,00**	**195.839,40**		**195.839,40**	**195.839,40**	**2.160,60**	**2.160,60**		**98.91**
01030501	ADSE	6.000,00	5.025,73		5.025,73	5.025,73	974,27	974,27		83.76
01030502	**SEGURANCA SOCIAL**	**192.000,00**	**190.813,67**		**190.813,67**	**190.813,67**	**1.186,33**	**1.186,33**		**99.38**
0103050201	CGA	129.000,00	128.219,81		128.219,81	128.219,81	780,19	780,19		99.40
0103050202	SS - REGIME GERAL	63.000,00	62.593,86		62.593,86	62.593,86	406,14	406,14		99.36
02	**AQUISIÇÃO DE BENS E SERVIÇOS**	**1.436.500,00**	**1.374.307,71**		**1.374.307,71**	**1.236.287,52**	**62.192,29**	**200.212,48**	**138.020,19**	**86.06**
0201	**AQUISIÇÃO DE BENS**	**136.100,00**	**127.604,08**		**127.604,08**	**97.480,90**	**8.495,92**	**38.619,10**	**30.123,18**	**71.62**
020104	LIMPEZA E HIGIENE	300,00					300,00	300,00		
020107	VESTUÁRIO E ARTIGOS PESSOAIS	500,00					500,00	500,00		
020108	MATERIAL DE ESCRITÓRIO	4.500,00	1.261,05		1.261,05	970,45	3.238,95	3.529,55	290,60	21.57
020114	OUTRO MATERIAL- PEÇAS	500,00	263,45		263,45	263,45	236,55	236,55		52.69
020115	PRÉMIOS, CONDECORAÇÕES E OFERTAS	20.000,00	19.990,16		19.990,16	17.045,10	9,84	2.954,90	2.945,06	85.23
020118	LIVROS E DOCUMENTAÇÃO TÉCNICA	2.300,00	2.215,97		2.215,97	2.215,97	84,03	84,03		96.35
020120	MATERIAL DE EDUCAÇÃO, CULTURA E RECREIO	300,00					300,00	300,00		
020121	OUTROS BENS	107.700,00	103.873,45		103.873,45	76.985,93	3.826,55	30.714,07	26.887,52	71.48
0202	**AQUISIÇÃO DE SERVIÇOS**	**1.300.400,00**	**1.246.703,63**		**1.246.703,63**	**1.138.806,62**	**53.696,37**	**161.593,38**	**107.897,01**	**87.57**
020201	ENCARGOS DE INSTALAÇÕES	158.500,00	158.281,70		158.281,70	143.709,95	218,30	14.790,05	14.571,75	90.67
020203	CONSERVAÇÃO DE BENS	100,00					100,00	100,00		
020210	TRANSPORTES	328.350,00	325.852,35		325.852,35	306.414,80	2.497,65	21.935,20	19.437,55	93.32
020211	REPRESENTAÇÃO DOS SERVIÇOS	7.100,00	6.506,18		6.506,18	3.538,18	593,82	3.561,82	2.968,00	49.83
020215	FORMAÇÃO	100,00					100,00	100,00		
020219	ASSISTÊNCIA TÉCNICA	2.500,00	2.303,96		2.303,96	802,43	196,04	1.697,57	1.501,53	32.10
020225	**OUTROS SERVIÇOS**	**803.750,00**	**753.759,44**		**753.759,44**	**684.341,26**	**49.990,56**	**119.408,74**	**69.418,18**	**85.14**
02022502	OUTROS	803.750,00	753.759,44		753.759,44	684.341,26	49.990,56	119.408,74	69.418,18	85.14

a) (11 = 7 / 3 * 100)

MAPA DO CONTROLO ORÇAMENTAL DA DESPESA POR CLASSIFICAÇÃO ORGÂNICA

ENTIDADE C.M.P.C. - MUNICIPIO DE PAREDES DE COURA

CLASSIFICAÇÃO		DOTAÇÕES	COMPROMISSOS ASSUMIDOS				DIFERENÇAS			GRAU DE EXECUÇÃO ORÇAMENTAL DA DESPESA
CÓDIGO (1)	DESCRIÇÃO (2)	CORRIGIDAS (3)	EXERCÍCIO (4)	EXERCÍCIOS FUTUROS (5)	TOTAL (6)	DESPESA PAGA (7)	DOTAÇÃO NÃO COMPROMETIDA (8 = 3 - 4)	SALDO (9 = 3 - 7)	COMPROMISSOS POR PAGAR (10 = 4 - 7)	(11) a)
04	TRANSFERÊNCIAS CORRENTES	515.500,00	482.687,53		482.687,53	445.690,94	32.812,47	69.809,06	36.996,59	86.46
0403	ADMINISTRAÇÃO CENTRAL	8.500,00	7.691,98		7.691,98	4.510,80	808,02	3.989,20	3.181,18	53.07
040301	ESTADO	8.500,00	7.691,98		7.691,98	4.510,80	808,02	3.989,20	3.181,18	53.07
0407	INSTITUIÇÕES SEM FINS LUCRATIVOS	352.500,00	332.069,64		332.069,64	298.635,23	20.430,36	53.864,77	33.434,41	84.72
040701	INSTITUIÇÕES SEM FINS LUCRATIVOS	352.500,00	332.069,64		332.069,64	298.635,23	20.430,36	53.864,77	33.434,41	84.72
0408	FAMÍLIAS	154.500,00	142.925,91		142.925,91	142.544,91	11.574,09	11.955,09	381,00	92.26
040802	OUTRAS	154.500,00	142.925,91		142.925,91	142.544,91	11.574,09	11.955,09	381,00	92.26
07	AQUISIÇÃO DE BENS DE CAPITAL	1.064.000,00	720.471,28		720.471,28	568.205,43	343.528,72	495.794,57	152.265,85	53.40
0701	INVESTIMENTOS	885.000,00	553.682,43		553.682,43	401.416,58	331.317,57	483.583,42	152.265,85	45.36
070103	EDIFÍCIOS	870.500,00	545.616,00		545.616,00	394.793,25	324.884,00	475.706,75	150.822,75	45.35
07010301	INSTALAÇÕES DE SERVIÇOS	117.300,00	114.125,55		114.125,55	78.623,10	3.174,45	38.676,90	35.502,45	67.03
07010302	INSTALAÇÕES DESPORTIVAS E RECREATIVAS	493.500,00	175.820,82		175.820,82	69.531,28	317.679,18	423.968,72	106.289,54	14.09
07010304	CRECHES	500,00					500,00	500,00		
07010305	ESCOLAS	258.700,00	255.669,63		255.669,63	246.638,87	3.030,37	12.061,13	9.030,76	95.34
07010307	OUTROS	500,00					500,00	500,00		
070110	EQUIPAMENTO BÁSICO	11.000,00	5.719,50		5.719,50	5.719,50	5.280,50	5.280,50		52.00
07011002	Outro	11.000,00	5.719,50		5.719,50	5.719,50	5.280,50	5.280,50		52.00
070111	FERRAMENTOS E UTENSÍLIOS	3.500,00	2.346,93		2.346,93	903,83	1.153,07	2.596,17	1.443,10	25.82
0703	BENS DE DOMÍNIO PÚBLICO	179.000,00	166.788,85		166.788,85	166.788,85	12.211,15	12.211,15		93.18
070303	OUTRAS CONSTRUÇÕES E INFRA-ESTRUTURAS	179.000,00	166.788,85		166.788,85	166.788,85	12.211,15	12.211,15		93.18
07030305	PARQUES E JARDINS	179.000,00	166.788,85		166.788,85	166.788,85	12.211,15	12.211,15		93.18
08	TRANSFERÊNCIAS DE CAPITAL	223.500,00	218.444,53		218.444,53	217.766,78	5.055,47	5.733,22	677,75	97.43
0807	INSTITUIÇÕES SEM FINS LUCRATIVOS	223.500,00	218.444,53		218.444,53	217.766,78	5.055,47	5.733,22	677,75	97.43
080701	INSTITUIÇÕES SEM FINS LUCRATIVOS-	223.500,00	218.444,53		218.444,53	217.766,78	5.055,47	5.733,22	677,75	97.43
09	ACTIVOS FINANCEIROS	1.000,00					1.000,00	1.000,00		
0906	EMPRÉSTIMOS A MÉDIO E LONGO PRAZOS	1.000,00					1.000,00	1.000,00		
090601	SOCIEDADES E QUASE-SOCIEDADES NÃO FINANCEIRAS-PRIVADAS	1.000,00					1.000,00	1.000,00		
06	CHEFIA INTERMEDIA JURIDICA	28.000,00	26.460,55		26.460,55	26.460,55	1.539,45	1.539,45		94.50
01	DESPESAS COM O PESSOAL	28.000,00	26.460,55		26.460,55	26.460,55	1.539,45	1.539,45		94.50
0101	REMUNERAÇÕES CERTAS E PERMANENTES	22.600,00	21.583,63		21.583,63	21.583,63	1.016,37	1.016,37		95.50
010104	PESSOAL DOS QUADROS - REGIME DO CONTRATO INDIVIDUAL DE TRABALHO	18.000,00	17.444,67		17.444,67	17.444,67	555,33	555,33		96.91
01010401	PESSOAL EM FUNÇÕES	18.000,00	17.444,67		17.444,67	17.444,67	555,33	555,33		96.91
010113	SUBSÍDIO DE REFEIÇÃO	1.100,00	973,56		973,56	973,56	126,44	126,44		88.51
01011301	PESSOAL DO QUADRO	1.100,00	973,56		973,56	973,56	126,44	126,44		88.51
0101130101	REGIME CONTRATO INDIVIDUAL DE TRABALHO	1.100,00	973,56		973,56	973,56	126,44	126,44		88.51
010114	SUBSÍDIOS DE FÉRIAS E NATAL	3.500,00	3.165,40		3.165,40	3.165,40	334,60	334,60		90.44
01011401	PESSOAL DOS QUADROS	3.500,00	3.165,40		3.165,40	3.165,40	334,60	334,60		90.44
0101140101	REGIME CONTRATO INDIVIDUAL DE TRABALHO	3.500,00	3.165,40		3.165,40	3.165,40	334,60	334,60		90.44
0102	ABONOS VARIÁVEIS OU EVENTUAIS	500,00					500,00	500,00		
010204	AJUDAS DE CUSTO	500,00					500,00	500,00		
0103	SEGURANÇA SOCIAL	4.900,00	4.876,92		4.876,92	4.876,92	23,08	23,08		99.53
010301	ENCARGOS COM A SAÚDE	1.000,00	1.000,00		1.000,00	1.000,00				100.00
010305	CONTRIBUIÇÕES PARA A SEGURANÇA SOCIAL	3.900,00	3.876,92		3.876,92	3.876,92	23,08	23,08		99.41
01030502	SEGURANCA SOCIAL	3.900,00	3.876,92		3.876,92	3.876,92	23,08	23,08		99.41
0103050202	SS - REGIME GERAL	3.900,00	3.876,92		3.876,92	3.876,92	23,08	23,08		99.41
07	CHEFIA INTERMEDIA DE INFORMÁTICA	76.110,00	74.055,33		74.055,33	74.055,33	2.054,67	2.054,67		97.30
01	DESPESAS COM O PESSOAL	76.110,00	74.055,33		74.055,33	74.055,33	2.054,67	2.054,67		97.30
0101	REMUNERAÇÕES CERTAS E PERMANENTES	60.100,00	59.192,75		59.192,75	59.192,75	907,25	907,25		98.49
010104	PESSOAL DOS QUADROS - REGIME DO CONTRATO INDIVIDUAL DE TRABALHO	48.500,00	48.065,41		48.065,41	48.065,41	434,59	434,59		99.10
01010401	PESSOAL EM FUNÇÕES	48.500,00	48.065,41		48.065,41	48.065,41	434,59	434,59		99.10
010113	SUBSÍDIO DE REFEIÇÃO	3.200,00	2.959,11		2.959,11	2.959,11	240,89	240,89		92.47
01011301	PESSOAL DO QUADRO	3.200,00	2.959,11		2.959,11	2.959,11	240,89	240,89		92.47
0101130101	REGIME CONTRATO INDIVIDUAL DE TRABALHO	3.200,00	2.959,11		2.959,11	2.959,11	240,89	240,89		92.47
010114	SUBSÍDIOS DE FÉRIAS E NATAL	8.400,00	8.168,23		8.168,23	8.168,23	231,77	231,77		97.24

a) (11 = 7 / 3 * 100)

MAPA DO CONTROLO ORÇAMENTAL DA DESPESA POR CLASSIFICAÇÃO ORGÂNICA

ENTIDADE C.M.P.C. - MUNICIPIO DE PAREDES DE COURA

CLASSIFICAÇÃO		DOTAÇÕES	COMPROMISSOS ASSUMIDOS			DESPESA PAGA	DIFERENÇAS			GRAU DE EXECUÇÃO ORÇAMENTAL DA DESPESA
CÓDIGO (1)	DESCRIÇÃO (2)	CORRIGIDAS (3)	EXERCÍCIO (4)	EXERCÍCIOS FUTUROS (5)	TOTAL (6)	(7)	DOTAÇÃO NÃO COMPROMETIDA (8 = 3 - 4)	SALDO (9 = 3 - 7)	COMPROMISSOS POR PAGAR (10 = 4 - 7)	(11) a)
01011401	**PESSOAL DOS QUADROS**	**8.400,00**	**8.168,23**		**8.168,23**	**8.168,23**	**231,77**	**231,77**		**97.24**
010114010 1	REGIME CONTRATO INDIVIDUAL DE TRABALHO	8.400,00	8.168.23		8.168.23	8.168,23	231,77	231,77		97.24
0102	**ABONOS VARIÁVEIS OU EVENTUAIS**	**100,00**					**100,00**	**100,00**		
010204	AJUDAS DE CUSTO	100,00					100,00	100,00		
0103	**SEGURANÇA SOCIAL**	**15.910,00**	**14.862,58**		**14.862,58**	**14.862,58**	**1.047,42**	**1.047,42**		**93.42**
010301	ENCARGOS COM A SAÚDE	2.000,00	2.000,00		2.000.00	2.000,00				100.00
010303	SUBSÍDIO FAMILIAR A CRIANÇAS E JOVENS	600,00	424,64		424,64	424,64	175,36	175,36		70.77
010305	**CONTRIBUIÇÕES PARA A SEGURANÇA SOCIAL**	**13.310,00**	**12.437,94**		**12.437,94**	**12.437,94**	**872,06**	**872,06**		**93.45**
01030501	ADSE	10.00					10,00	10,00		
01030502	**SEGURANCA SOCIAL**	**13.300,00**	**12.437,94**		**12.437,94**	**12.437,94**	**862,06**	**862,06**		**93.52**
010305020 1	CGA	9.800,00	9.537,20		9.537,20	9.537,20	262,80	262,80		97.32
010305020 2	SS - REGIME GERAL	3.500,00	2.900,74		2.900,74	2.900,74	599,26	599,26		82.88
	TOTAL	13.432.222,64	11.961.018.85	7.567.965,63	19.528.984,48	10.974.018,27	1.471.203,79	2.458.204,37	987.000,58	81.70

a) (11 = 7 / 3 * 100)

Em __ de _____ de __

_____

Em __ de _____ de __

_____

ENTIDADE	RESUMO DA EXECUÇÃO DA RECEITA E DESPESA	DATA	ANO	PÁGINA
C.M.P.C.		2015/04/15	2014	1

PERIODO : Janeiro / Dezembro

RECEITAS	DOTAÇÃO	EXECUÇÃO	%EXECUÇÃO	%GLOBAL
RECEITAS CORRENTES				
01 IMPOSTOS DIRECTOS	777.024,75	1.022.027,64	131.5	8.8
02 IMPOSTOS INDIRECTOS	41.570,26	55.695,34	134.0	0.5
03 CONTRIBUIÇÕES PARA A SEGURANÇA SOCIAL, A CAIXA GERAL DE APOSENTAÇÕES E A ADSE				
04 TAXAS, MULTAS E OUTRAS PENALIDADES	82.555,40	26.414,46	32.0	0.2
05 RENDIMENTOS DE PROPRIEDADE	131.000,00	140.675,71	107.4	1.2
06 TRANSFERÊNCIAS CORRENTES	6.343.379,50	6.265.900,51	98.8	54.0
07 VENDA DE BENS E SERVIÇOS CORRENTES	1.117.930,52	1.154.248,62	103.2	9.9
08 OUTRAS RECEITAS CORRENTES				
TOTAL DAS RECEITAS CORRENTES	8.493.460,43	8.664.862,28	102.0	74.7
RECEITAS DE CAPITAL				
09 VENDAS DE BENS DE INVESTIMENTO	1,00	1.012,20	10122 0.0	0.0
10 TRANSFERÊNCIAS DE CAPITAL	4.252.668,57	2.338.905,91	55.0	20.2
11 ACTIVOS FINANCEIROS				
12 PASSIVOS FINANCEIROS	600.000,00	600.000,00	100.0	5.2
13 OUTRAS RECEITAS DE CAPITAL				
TOTAL DAS RECEITAS DE CAPITAL	4.852.669,57	2.939.918,11	60.6	25.3
OUTRAS RECEITAS				
14 RECURSOS PRÓPRIOS COMUNITÁRIOS				
15 REPOSIÇÕES NÃO ABATIDAS NOS PAGAMENTOS				
16 SALDO DA GERÊNCIA ANTERIOR	86.092,64	86.092,64	100.0	0.7
TOTAL DAS OUTRAS RECEITAS	86.092,64	86.092,64	100.0	0.7
TOTAL GERAL	13.432.222,64	11.690.873,03	87.0	100.7

DESPESAS	DOTAÇÃO	EXECUÇÃO	% EXECUÇÃO	% GLOBAL
DESPESAS CORRENTES				
01 DESPESAS COM O PESSOAL	2.955.530,00	2.903.982,57	98.3	26.5
02 AQUISIÇÃO DE BENS E SERVIÇOS	3.133.300,00	2.735.159,00	87.3	24.9
03 JUROS E OUTROS ENCARGOS	421.300,00	420.979,10	99.9	3.8
04 TRANSFERÊNCIAS CORRENTES	661.600,00	584.650,36	88.4	5.3
05 SUBSÍDIOS				
06 OUTRAS DESPESAS CORRENTES				
TOTAL DAS DESPESAS CORRENTES	7.171.730,00	6.644.771,03	92.7	60.6
DESPESAS DE CAPITAL				
07 AQUISIÇÃO DE BENS DE CAPITAL	4.535.492,64	2.622.946,46	57.8	23.9
08 TRANSFERÊNCIAS DE CAPITAL	563.500,00	552.853,45	97.2	5.0
09 ACTIVOS FINANCEIROS	2.000,00			
10 PASSIVOS FINANCEIROS	1.154.500,00	1.153.447,33	99.9	10.5

DESPESAS	DOTAÇÃO	EXECUÇÃO	% EXECUÇÃO	% GLOBAL
11 OUTRAS DESPESAS DE CAPITAL				
TOTAL DAS DESPESAS DE CAPITAL	6.260.492,64	4.329.247,24	69.2	39.4
TOTAL GERAL	13.432.222,64	10.974.018,27	81.7	100.0

Em ___ de _____ de ___

_____

Em ___ de _____ de ___

_____

ENTIDADE	RESUMO DA EXECUÇÃO DAS GRANDES OPCÇÕES DO PLANO	ANO CONTABILÍSTICO 2014
MUNICIPIO DE PAREDES DE COURA	Período: 2014/01/02 a 2014/12/31	

OBJECTIVO PROGRAMA	DESCRIÇÃO	MONTANTE PREVISTO			MONTANTE EXECUTADO			EXEC. FINANCEIRA ANUAL % (a)	EXEC. FINANCEIRA GLOBAL % (b)
		ANO	ANOS SEGUINTES	TOTAL	ANOS ANTERIORES	ANO	TOTAL		
1.	**Funções gerais**	**713.092,64**	**263.000,00**	**976.092,64**		**359.299,49**	**359.299,49**	**50.39**	**36.81**
1.1.	Serviços gerais de administração pública	595.492,64	263.000,00	858.492,64		254.809,91	254.809,91	42.79	29.68
1.1.1.	Administração geral	595.492,64	263.000,00	858.492,64		254.809,91	254.809,91	42.79	29.68
1.1.1.1.	Edifícios	479.392,64	200.000,00	679.392,64		168.661,80	168.661,80	35.18	24.83
1.1.1.2.	Equipamento e Maquinaria	106.000,00	30.000,00	136.000,00		77.416,48	77.416,48	73.03	56.92
1.1.1.3.	Outros	10.100,00	33.000,00	43.100,00		8.731,63	8.731,63	86.45	20.26
1.2.	Segurança e ordem pública	117.600,00		117.600,00		104.489,58	104.489,58	88.85	88.85
1.2.1.	Protecção civil e luta contra incêndios	117.600,00		117.600,00		104.489,58	104.489,58	88.85	88.85
2.	**Funções Sociais**	**4.359.500,00**	**2.496.500,00**	**6.856.000,00**		**3.461.503,99**	**3.461.503,99**	**79.40**	**50.49**
2.1.	Educação	1.066.750,00	1.403.500,00	2.470.250,00		937.984,41	937.984,41	87.93	37.97
2.1.1.	Ensino não superior	1.066.750,00	1.403.500,00	2.470.250,00		937.984,41	937.984,41	87.93	37.97
2.1.1.1.	Ensino Pré-Escolar	37.000,00	13.000,00	50.000,00		34.756,07	34.756,07	93.94	69.51
2.1.1.2.	Ensino Basico	1.029.750,00	1.390.500,00	2.420.250,00		903.228,34	903.228,34	87.71	37.32
2.3.	Segurança e acção sociais	208.600,00		208.600,00		172.513,70	172.513,70	82.70	82.70
2.3.2.	Acção social	208.600,00		208.600,00		172.513,70	172.513,70	82.70	82.70
2.4.	Habitação e serviços colectivos	1.597.600,00	518.000,00	2.115.600,00		1.420.501,60	1.420.501,60	88.91	67.14
2.4.2.	Ordenamento do território	8.000,00		8.000,00					
2.4.2.1.	Planeamento e gestão urbanística	3.000,00		3.000,00					
2.4.2.2.	Urbanização	5.000,00		5.000,00					
2.4.3.	Saneamento	1.476.500,00	500.000,00	1.976.500,00		1.332.570,42	1.332.570,42	90.25	67.42
2.4.4.	Abastecimento de água	20.500,00		20.500,00		15.706,98	15.706,98	76.62	76.62
2.4.5.	Resíduos sólidos	75.500,00		75.500,00		63.199,01	63.199,01	83.71	83.71
2.4.6.	Protecção do meio ambiente e conservação da nature	17.100,00	18.000,00	35.100,00		9.025,19	9.025,19	52.78	25.71
2.5.	Serviços culturais, recreativos e religiosos	1.486.550,00	575.000,00	2.061.550,00		930.504,28	930.504,28	62.59	45.14
2.5.1.	Cultura	872.650,00	100.000,00	972.650,00		759.465,57	759.465,57	87.03	78.08
2.5.2.	Desporto, recreio e lazer	588.400,00	475.000,00	1.063.400,00		146.229,50	146.229,50	24.85	13.75
2.5.3.	Outras actividades cívicas e religiosas	25.500,00		25.500,00		24.809,21	24.809,21	97.29	97.29
3.	**Funções económicas**	**1.512.600,00**	**1.680.000,00**	**3.192.600,00**		**623.211,41**	**623.211,41**	**41.20**	**19.52**
3.2.	Indústria e energia	5.000,00		5.000,00					
3.3.	Transportes e comunicações	1.217.600,00	1.230.000,00	2.447.600,00		425.352,76	425.352,76	34.93	17.38
3.3.1.	Transportes rodoviários	1.217.600,00	1.230.000,00	2.447.600,00		425.352,76	425.352,76	34.93	17.38
3.3.1.2.	Viação Rural	791.100,00	1.103.000,00	1.894.100,00		270.118,56	270.118,56	34.14	14.26
3.3.1.3.	Outros	426.500,00	127.000,00	553.500,00		155.234,20	155.234,20	36.40	28.05
3.4.	Comércio e turismo	270.000,00	400.000,00	670.000,00		197.858,65	197.858,65	73.28	29.53
3.4.2.	Turismo	270.000,00	400.000,00	670.000,00		197.858,65	197.858,65	73.28	29.53
3.5.	Outras funções económicas	20.000,00	50.000,00	70.000,00					
4.	**Outras funções**	**924.300,00**		**924.300,00**		**909.811,63**	**909.811,63**	**98.43**	**98.43**
4.1.	Operações da dívida autárquica	554.500,00		554.500,00		553.447,33	553.447,33	99.81	99.81
4.2.	Transferências entre administrações	356.300,00		356.300,00		344.747,30	344.747,30	96.76	96.76
4.3.	Diversas não especificadas	13.500,00		13.500,00		11.617,00	11.617,00	86.05	86.05
	TOTAL GERAL	7.509.492,64	4.439.500,00	11.948.992,64		5.353.826,52	5.353.826,52	71.29	44.81

Anotações

a) Execução Financeira Anual = (Executado no Ano * 100) / Previsto no Ano

b) Execução Financeira Global = (Total Executado * 100) / (Realizado em Anos Anteriores + Total Previsto)

[illegible]	MUNICÍPIO DE PAREDES DE COURA	EXECUÇÃO DAS GRANDES OPÇÕES DO PLANO - PERCENTUAL PLANO	ANO ECONÓMICO 2014

Página 1

CLASSIFICAÇÃO	CÓDIGO DA CLASSIFICAÇÃO ECONÓMICA	CÓDIGO DA CLASSIFICAÇÃO FUNCIONAL				DESIGNAÇÃO	FONTE DE FINANCIAMENTO	FONTE DE FINANCIAMENTO			DATAS		VALOR PREVISTO			VALOR REALIZADO			DEVIA FINANCEIRA ANUAL %	DEVIA FINANCEIRA TOTAL %
								AC	AM	PC	INICIAL	FIM	ANO	ANOS SEGUINTES	TOTAL	ANOS ANTERIORES	ANO	TOTAL		
1.						Funções gerais							713.032,64	263.000,00	976.032,64		359.239,49	359.239,49	50.39	36.81
1.1.						Serviços gerais de administração pública							595.497,64	263.000,00	858.497,64		254.839,91	254.839,91	42.79	29.68
1.1.1.						Administração geral							595.497,64	263.000,00	858.497,64		254.839,91	254.839,91	42.79	29.68
1.1.1.1.						Edifícios							479.332,64	200.000,00	679.332,64		168.661,83	168.661,83	35.18	24.83
		001	2003	A	150	Edifícios Diversos	CONTRATAÇÃO				[illegible]	[illegible]	227.332,64	150.000,00	377.332,64		80.727,66	80.727,66	35.55	21.41
	[illegible]	[illegible]	[illegible]	[illegible]	[illegible]								[illegible]				77.323,76		42.52	
	[illegible]	[illegible]	[illegible]	[illegible]	[illegible]								49.000,00				3.433,85		7.00	
	[illegible]	[illegible]	[illegible]	[illegible]	[illegible]								[illegible]							
	[illegible]	[illegible]	[illegible]	[illegible]	44	Aquisição "Marco Chiavari"	CONTRATAÇÃO				[illegible]	[illegible]	2.800,00		2.800,00		372,53	372,53	13.30	13.30
		001	2009	A	1	Parque do Concelho - Criação de Balcão Único	CONTRATAÇÃO			[illegible]	[illegible]	[illegible]	249.500,00	50.000,00	299.500,00		87.561,61	87.561,61	35.09	29.24
	[illegible]	[illegible]	[illegible]	[illegible]	[illegible]								[illegible]				38.734,43		78.32	
	[illegible]	[illegible]	[illegible]	[illegible]	[illegible]								[illegible]				1.055,45		7.62	
	[illegible]	[illegible]	[illegible]	[illegible]	[illegible]								[illegible]				11.149,50		11.72	
	[illegible]	[illegible]	[illegible]	[illegible]	[illegible]								[illegible]				12.221,21		30.13	
	[illegible]	[illegible]	[illegible]	[illegible]	[illegible]								[illegible]							
1.1.1.2.						Equipamento e Maquinaria							156.000,00	30.000,00	186.000,00		77.416,48	77.416,48	73.03	56.52
	[illegible]	[illegible]	[illegible]	[illegible]	4	Material de Transporte	CONTRATAÇÃO				[illegible]	[illegible]	[illegible]		[illegible]		[illegible]	[illegible]	94.23	94.23
		002	2008	A	3	Ferramentas e Utensílios	CONTRATAÇÃO				[illegible]	[illegible]	9.000,00		9.000,00		6.136,74	6.136,74	68.19	68.19
	[illegible]	[illegible]	[illegible]	[illegible]	[illegible]								[illegible]				[illegible]		57.66	
	[illegible]	[illegible]	[illegible]	[illegible]	[illegible]								[illegible]				5.055,34		57.30	
	[illegible]	[illegible]	[illegible]	[illegible]	[illegible]								[illegible]				903,85		25.82	
		001	2013	A	5	Reestruturação de equipamentos e redes	CONTRATAÇÃO				[illegible]	[illegible]	76.000,00	30.000,00	106.000,00		51.539,74	51.539,74	67.80	48.61
	[illegible]	[illegible]	[illegible]	[illegible]	[illegible]								[illegible]				5.523,84		27.25	
	[illegible]	[illegible]	[illegible]	[illegible]	[illegible]								[illegible]				45.015,90		59.21	
1.1.1.3.						Outros							13.165,00	33.000,00	46.165,00		8.731,63	8.731,63	66.35	20.26
	[illegible]	[illegible]	[illegible]	[illegible]	54	Equipa Segurança Saúde Trabalho	CONTRATAÇÃO				[illegible]	[illegible]	[illegible]	[illegible]	[illegible]		8.731,63	8.731,63	66.35	20.26
1.2.						Segurança e ordem pública							117.600,00		117.600,00		104.489,58	104.489,58	88.85	88.85
1.2.1.						Protecção civil e luta contra incêndios							117.600,00		117.600,00		104.489,58	104.489,58	88.85	88.85
		002	2008	A	22	Comparticipação Acção Social Bombeiros	CONTRATAÇÃO				[illegible]	[illegible]	5.100,00		5.100,00		5.000,00	5.000,00	98.04	98.04
	[illegible]	[illegible]	[illegible]	[illegible]	[illegible]								[illegible]							
	[illegible]	[illegible]	[illegible]	[illegible]	[illegible]								[illegible]							
	[illegible]	[illegible]	[illegible]	[illegible]	[illegible]								5.000,00				5.000,00		[illegible]	
	[illegible]	[illegible]	[illegible]	[illegible]	24	Acção Municipal Protecção Civil					[illegible]	[illegible]	[illegible]		[illegible]		99.489,58	99.489,58	85.15	85.02
	[illegible]	[illegible]	[illegible]	[illegible]	[illegible]	Protecção Civil - Limpeza postos de água em Tempos	CONTRATAÇÃO				[illegible]	[illegible]	1.500,00		1.500,00					
	[illegible]	[illegible]	[illegible]	[illegible]	[illegible]	Protecção Civil - Execução infraestruturas em postos de água	CONTRATAÇÃO				[illegible]	[illegible]	1.500,00		1.500,00					
	[illegible]	[illegible]	[illegible]	[illegible]	[illegible]	Protecção Civil - desrelvamento de caminhos florestais	CONTRATAÇÃO				[illegible]	[illegible]	5.000,00		5.000,00					
2.						Funções Sociais							4.353.500,00	2.496.500,00	6.850.000,00		3.461.503,99	3.461.503,99	79.43	50.49
2.1.						Educação							1.056.750,00	1.413.500,00	2.470.250,00		937.984,41	937.984,41	87.93	37.97
2.1.1.						Ensino não superior							1.056.750,00	1.413.500,00	2.470.250,00		937.984,41	937.984,41	87.93	37.97
2.1.1.1.						Ensino Pré-Escolar							37.000,00	13.000,00	50.000,00		34.756,07	34.756,07	93.94	69.51
	[illegible]	[illegible]	[illegible]	[illegible]	[illegible]	Transportes Escolares	CONTRATAÇÃO				[illegible]	[illegible]	[illegible]	[illegible]	[illegible]		[illegible]	[illegible]	[illegible]	[illegible]
	[illegible]	[illegible]	[illegible]	[illegible]	[illegible]	Refeitórios Pré - Escolares	CONTRATAÇÃO				[illegible]	[illegible]	[illegible]		[illegible]		[illegible]	[illegible]	[illegible]	[illegible]
2.1.1.2.						Ensino Básico							1.119.750,00	1.382.500,00	2.502.250,00		903.228,34	903.228,34	80.71	37.22
	[illegible]	[illegible]	[illegible]	[illegible]	[illegible]	Escola Básica Cossourado	CONTRATAÇÃO			[illegible]	[illegible]	[illegible]	[illegible]		[illegible]		[illegible]	[illegible]	[illegible]	[illegible]
	[illegible]	[illegible]	[illegible]	[illegible]	[illegible]	Transportes Escolares	CONTRATAÇÃO				[illegible]	[illegible]	[illegible]	[illegible]	[illegible]		[illegible]	[illegible]	[illegible]	[illegible]
		007	2009	A	3	Apoio a outras actividades escolares	CONTRATAÇÃO				[illegible]	[illegible]	63.900,00		63.900,00		49.264,45	49.264,45	77.10	77.10
	[illegible]	[illegible]	[illegible]	[illegible]	[illegible]								[illegible]							
	[illegible]	[illegible]	[illegible]	[illegible]	[illegible]								63.900,00				49.264,45		77.10	
		008	2009	A	4	Apoio às cantinas escolares	CONTRATAÇÃO				[illegible]	[illegible]	147.500,00	315.000,00	462.500,00		100.330,84	100.330,84	67.95	21.69
	[illegible]	[illegible]	[illegible]	[illegible]	[illegible]								[illegible]				84.870,39		57.52	
	[illegible]	[illegible]	[illegible]	[illegible]	[illegible]								[illegible]				15.459,45		71.10	
	[illegible]	[illegible]	[illegible]	[illegible]	[illegible]	Gestão Profissional - comparticipação funcionamento	CONTRATAÇÃO				[illegible]	[illegible]	[illegible]		[illegible]		[illegible]	[illegible]	[illegible]	[illegible]
		010	2011	A	7	Apoio Acção Social Escolar	CONTRATAÇÃO				[illegible]	[illegible]	8.800,00		8.800,00		4.510,80	4.510,80	51.26	51.26
	[illegible]	[illegible]	[illegible]	[illegible]	[illegible]								[illegible]							
	[illegible]	[illegible]	[illegible]	[illegible]	[illegible]								8.800,00				4.510,80		51.26	
		011	2008	A	33	Conselho Municipal Educação	CONTRATAÇÃO				[illegible]	[illegible]	1.000,00		1.000,00					
												A TRANSPORTAR	1.069.032,64	2.759.500,00	3.828.532,64		1.359.727,48	1.359.727,48		

[illegible]	MUNICÍPIO DE PAREDES DE COREA	EXECUÇÃO DAS GRANDES OPÇÕES DO PLANO - FUNCIONAL PLANO	ANO ECONÓMICO 2014

CAPÍTULO	CÓDIGO DA CLASSIFICAÇÃO ECONÓMICA	CÓDIGO ACÇÃO/PROJECTO DA CLASSIFICAÇÃO FUNCIONAL				DESIGNAÇÃO	FONTE DE FINANCIAMENTO	FONTE DE FINANCIAMENTO	FONTE DE FINANCIAMENTO	FONTE DE FINANCIAMENTO	DATAS		ANTIGAS PREVISÕES			ANTIGAS DOTAÇÕES			DEC. FONTES CONTRA ANTIGA	DEC. FONTES CONTRA GERAL
								AC	AA	PC	INÍCIO	FIM	ANO	ANOS SEGUINTES	TOTAL	ANOS ANTERIORES	ANO	TOTAL		
												A TRANSPORTAR	1.515.942,64	1.111.900,00	2.627.842,64		1.088.527,12	1.088.527,12		
	15 [illegible]	111	2010	A	33								500,00							
	15 [illegible]	111	2010	A	33								500,00							
	15 [illegible]	111	2010	A	31	Material escolar e didáctico	OUTRA				2010-01-01	2014-12-31	1.000,00		1.000,00					
	15 [illegible]	114	2010	A	114	Reparação diversos edifícios escolares	EXTRAORDINÁRIA				2010-01-01	2014-12-31	25.000,00		25.000,00					
	15 [illegible]	114	2010	A	49	EB 2,3 - S Paredes de Coura	OUTRA				2010-01-01	2014-12-31	8.000,00		8.000,00					
	15 [illegible]	111	2010	A	4	Ensino Profissional - Comparticipações					2010-01-01	2014-12-31	210.000,00	474.000,00	684.000,00		207.766,78	207.766,78	98.98	30.38
2.3.						Segurança e acção social							228.600,00		228.600,00		172.513,70	172.513,70	82.70	82.70
2.3.1.						Acção social							228.600,00		228.600,00		172.513,70	172.513,70	82.70	82.70
		2019	2019	A	1	Apoio a Idosos	OUTRA				2010-01-01	2014-12-31	17.500,00		17.500,00		17.275,74	17.275,74	98.72	98.72
	15 [illegible]	111	2010	A	1								6.500,00				6.375,74		98.12	
	15 [illegible]	111	2010	A	1								11.000,00				10.900,00		99.09	
		034	2019	A	2	Apoio a habitação	OUTRA				2010-01-01	2014-12-31	23.500,00		23.500,00		11.310,05	11.310,05	48.13	48.13
	15 [illegible]	114	2010	A	2								21.000,00				10.200,05		48.57	
	15 [illegible]	111	2010	A	2								500,00							
	15 [illegible]	111	2010	A	3	Creches	OUTRA				2010-01-01	2014-12-31	500,00		500,00					
	15 [illegible]	111	2010	A	6	Apoio a Centros de Dia					2010-01-01	2014-12-31	500,00		500,00					
	15 [illegible]	111	2010	A	8	Apoio à Família e à Natalidade					2010-01-01	2014-12-31	38.500,00		38.500,00		21.855,45	21.855,45	57.56	57.56
	15 [illegible]	111	2010	A	74	Outras infraestruturas sociais	EXTRAORDINÁRIA				2010-01-01	2014-12-31	500,00		500,00					
	15 [illegible]	111	2010	A	1	Apoio ao centro autónomo compromissos					2010-01-01	2014-12-31	1.000,00		1.000,00					
	15 [illegible]	111	2010	A	1	Solidariedade Social					2010-01-01	2014-12-31	5.000,00		5.000,00		3.000,00	3.000,00	60.00	60.00
		033	2012	A	3	Apoio social					2010-01-01	2014-12-31	17.600,00		17.600,00		10.000,00	10.000,00	56.82	56.82
	15 [illegible]	111	2010	A	1								6.500,00							
	15 [illegible]	111	2010	A	1								11.000,00				11.000,00		100.00	
	15 [illegible]	111	2010	A	1	Apoio à família e à empregabilidade		15.1			2010-01-01	2014-12-31	110.000,00		110.000,00		105.976,45	105.976,45	96.34	96.34
2.4.						Habitação e serviços colectivos							1.597.600,00	518.000,00	2.115.600,00		1.420.501,65	1.420.501,65	88.91	67.14
2.4.1.						Ordenamento do território							8.000,00		8.000,00					
2.4.1.1.						Planeamento e gestão urbanística							3.000,00		3.000,00					
	15 [illegible]	111	2010	A	33	Planos Diversos	OUTRA				2010-01-01	2014-12-31	3.000,00		3.000,00					
2.4.1.2.						Urbanização							5.000,00		5.000,00					
	15 [illegible]	111	2010	A	35	Sinalética	OUTRA				2010-01-01	2014-12-31	5.000,00		5.000,00					
2.4.3.						Saneamento							1.476.500,00	500.000,00	1.976.500,00		1.332.570,42	1.332.570,42	90.25	67.42
	15 [illegible]	111	2010	A	3	Ampliação da rede de saneamento no Concelho	EXTRAORDINÁRIA			15.1	2010-01-01	2014-12-31	1.476.500,00	500.000,00	1.976.500,00		1.332.570,42	1.332.570,42	90.25	67.42
2.4.4.						Abastecimento de água							20.500,00		20.500,00		15.706,98	15.706,98	76.62	76.62
	15 [illegible]	111	2010	A	4	Recuperação da rede de distribuição de água	OUTRA				2010-01-01	2014-12-31	17.000,00		17.000,00		14.380,27	14.380,27	84.62	84.62
	15 [illegible]	111	2010	A	44	Aquisição contadores de água	OUTRA				2010-01-01	2014-12-31	3.000,00		3.000,00		1.324,71	1.324,71	44.16	44.16
	15 [illegible]	111	2010	A	45	Equipamentos - Aquisição	OUTRA				2010-01-01	2014-12-31	500,00		500,00					
2.4.5.						Resíduos sólidos							75.500,00		75.500,00		63.199,01	63.199,01	83.71	83.71
	15 [illegible]	111	2010	A	37	Tratamento Resíduos Sólidos	OUTRA				2010-01-01	2014-12-31	68.000,00		68.000,00		57.235,01	57.235,01	84.20	84.20
	15 [illegible]	111	2010	A	38	Tratamento de Resíduos Sólidos	OUTRA				2010-01-01	2014-12-31	6.500,00		6.500,00		5.924,00	5.924,00	91.13	91.13
	15 [illegible]	111	2010	A	37	Outros					2010-01-01	2014-12-31	1.000,00		1.000,00					
2.4.6.						Protecção do meio ambiente e conservação da natureza							17.100,00	18.000,00	35.100,00		9.025,18	9.025,18	52.78	25.71
	15 [illegible]	111	2010	A	38	Bacias Fluviais e zonas ribeirinhas	EXTRAORDINÁRIA				2010-01-01	2014-12-31	1.500,00		1.500,00					
	15 [illegible]	111	2010	A	47	Áreas Protegidas Tomo Bico - Ecomuseu	OUTRA				2010-01-01	2014-12-31	500,00		500,00					
	15 [illegible]	111	2010	A	48	Controlo Qualidade Água	OUTRA				2010-01-01	2014-12-31	5.500,00	18.000,00	23.500,00		5.424,65	5.424,65	23.07	24.57
		038	2020	A	49	Parques e Jardins	OUTRA				2010-01-01	2014-12-31	2.500,00		2.500,00		545,69	545,69	21.83	21.83
	15 [illegible]	111	2010	A	49								2.000,00				545,69		27.28	
	15 [illegible]	111	2010	A	49								500,00							
	15 [illegible]	111	2010	A	5	Cemitério Municipal	EXTRAORDINÁRIA				2010-01-01	2014-12-31	5.000,00		5.000,00		3.354,49	3.354,49	67.09	67.09
	15 [illegible]	111	2010	A	108	Beneficiação de Parques e Jardins	OUTRA				2010-01-01	2014-12-31	1.500,00		1.500,00					
2.5.						Serviços culturais, recreativos e religiosos							1.486.550,00	575.000,00	2.061.550,00		930.504,28	930.504,28	62.59	45.14
2.5.1.						Cultura							872.650,00	100.000,00	972.650,00		759.455,57	759.455,57	87.03	78.08
	15 [illegible]	111	2010	A	39	Complete apetrechamento da Casa da Cultura	EXTRAORDINÁRIA				2010-01-01	2014-12-31	5.000,00		5.000,00					
		015	2020	A	5	Apoio a Associações Culturais	OUTRA				2010-01-01	2014-12-31	54.500,00		54.500,00		36.854,00	36.854,00	67.62	67.62
												A TRANSPORTAR	3.845.542,64	2.304.900,00	6.150.242,64		2.307.183,12	2.307.183,12		

[illegible]			
MUNICÍPIO DE PAREDES DE COURA	EXECUÇÃO DAS GRANDES OPÇÕES DO PLANO - FUNCIONAL PLANO	ANO CINEGÉTICO 2014	

CAPÍTULO	CÓDIGO DA ACTIVIDADE ECONÓMICA	CÓDIGO ACÇÃO	DESCRIÇÃO	FONTE DE FINANCIAMENTO	DATAS		MONTANTE PREVISTO			MONTANTE REALIZADO			DESC. FINAL CENTRA ANUAL (%)	DESC. FINAL CENTRA CICLO (%)
				AC AM FC	INÍCIO	FIM	ANO	ANOS SEGUINTES	TOTAL	ANOS ANTERIORES	ANO	TOTAL		
			A TRANSPORTAR				1.445.542,64	2.164.500,00	3.610.242,64		2.927.155,20	2.927.155,20		
	[illegible]	[illegible]	[illegible]				36.000,00				36.854,00		71.07	
	[illegible]	[illegible]	[illegible]				1.000,00							
		0207 2002 A 11	Actividades Culturais	CÂMARA	[illegible]	[illegible]	699.150,50		699.150,50		644.361,00	644.361,00	92.16	92.16
	[illegible]	[illegible]	[illegible]				5.000,00				4.533,81		90.68	
	[illegible]	[illegible]	[illegible]				630.150,50				555.034,69		88.08	
	[illegible]	[illegible]	[illegible]				69.000,00				87.827,50		127.28	
	[illegible]	[illegible]	Biblioteca Municipal	DOCUMENTAÇÃO	[illegible]	[illegible]	39.000,00		39.000,00		28.878,37	28.878,37	74.04	74.04
	[illegible]	[illegible]	Outras infraestruturas culturais e recreativas	CÂMARA	[illegible]	[illegible]	95.000,00	190.000,00	285.000,00		49.372,22	49.372,22	51.97	26.69
2.5.1.			Desporto, recreio e lazer				588.400,00	475.000,00	1.063.400,00		146.229,50	146.229,50	24.85	13.75
	[illegible]	[illegible]	Acções Desportivas e Recreativas		[illegible]	[illegible]	1.000,00		1.000,00					
	[illegible]	[illegible]	Associações e Colectividades		[illegible]	[illegible]	80.000,00	80.000,00	160.000,00		76.698,22	76.698,22	47.93	47.93
	[illegible]	[illegible]	Parcerias nas Escolas Desportivas	CÂMARA	[illegible]	[illegible]	500,00		500,00					
	[illegible]	[illegible]	Apoios de apoio ao associativismo	DOCUMENTAÇÃO	[illegible]	[illegible]	1.000,00		1.000,00					
	[illegible]	[illegible]	Pavilhão Multidesportivo Municipal	DOCUMENTAÇÃO	[illegible]	[illegible]	255.000,00	95.000,00	350.000,00		1.425,75	1.425,75	0.41	0.41
	[illegible]	[illegible]	Piscinas Municipais	DOCUMENTAÇÃO	[illegible]	[illegible]	200.000,00	300.000,00	500.000,00		50.578,23	50.578,23	25.29	9.72
	[illegible]	[illegible]	Espaços de Jogo e Recreio	DOCUMENTAÇÃO	[illegible]	[illegible]	8.000,00		8.000,00					
	[illegible]	[illegible]	Polidesportivos - Reparação e Conservação	DOCUMENTAÇÃO	[illegible]	[illegible]	500,00		500,00					
	[illegible]	[illegible]	Outras infraestruturas desporto, recreio e lazer	DOCUMENTAÇÃO	[illegible]	[illegible]	10.000,00		10.000,00		17.527,50	17.527,50	97.38	97.38
2.5.3.			Outras actividades cívicas e religiosas				35.500,00		35.500,00		34.803,21	34.803,21	97.99	97.99
		0201 2002 A 12	Património - Conservação e Reparação	CÂMARA	[illegible]	[illegible]	35.500,00		35.500,00		34.803,21	34.803,21	97.99	97.99
	[illegible]	[illegible]	[illegible]				35.000,00				34.303,21		97.99	
	[illegible]	[illegible]	[illegible]				500,00							
3.			Funções económicas				1.512.600,00	1.685.000,00	3.197.600,00		623.211,41	623.211,41	41.20	19.50
3.2.			Indústria e energia				5.000,00		5.000,00					
	[illegible]	[illegible]	Iluminação Pública	CÂMARA	[illegible]	[illegible]	5.000,00		5.000,00					
3.3.			Transportes e comunicações				1.217.600,00	1.230.000,00	2.447.600,00		425.352,76	425.352,76	34.93	17.38
3.3.1.			Transportes rodoviários				1.217.600,00	1.230.000,00	2.447.600,00		425.352,76	425.352,76	34.93	17.38
3.3.1.1.			Viação Rural				791.100,00	1.153.000,00	1.944.100,00		270.118,56	270.118,56	34.16	14.26
	[illegible]	[illegible]	Construção - Caminho de Valbom	DOCUMENTAÇÃO	[illegible]	[illegible]	31.000,00		31.000,00		20.412,88	20.412,88	65.85	65.85
	[illegible]	[illegible]	Pavimentos - Caminho das Eiras	DOCUMENTAÇÃO	[illegible]	[illegible]	600,00	30.000,00	30.600,00					
	[illegible]	[illegible]	Outras Construções	DOCUMENTAÇÃO	[illegible]	[illegible]	8.600,00	20.000,00	28.600,00		6.386,12	6.386,12	74.35	22.33
	[illegible]	[illegible]	Beneficiação da rede Pública	DOCUMENTAÇÃO	[illegible]	[illegible]	15.000,00	30.000,00	45.000,00		9.248,17	9.248,17	61.65	20.55
	[illegible]	[illegible]	Arborizações - Caminho de Cortinhal	DOCUMENTAÇÃO	[illegible]	[illegible]	6.000,00	9.000,00	15.000,00					
	[illegible]	[illegible]	Reservatório - caminho da Cêja	DOCUMENTAÇÃO	[illegible]	[illegible]	15.000,00	30.000,00	45.000,00					
	[illegible]	[illegible]	Cilindros - Caminho de Sobreiro	DOCUMENTAÇÃO	[illegible]	[illegible]	15.000,00	15.000,00	30.000,00					
	[illegible]	[illegible]	Reservas - Caminho da Carvoeira	DOCUMENTAÇÃO	[illegible]	[illegible]	3.500,00	11.000,00	14.500,00					
	[illegible]	[illegible]	Valetas - Execução passeios EN101	DOCUMENTAÇÃO	[illegible]	[illegible]	8.000,00	10.000,00	18.000,00					
	[illegible]	[illegible]	Rotulas - Caminho da ponteira	DOCUMENTAÇÃO	[illegible]	[illegible]	15.000,00	15.000,00	30.000,00					
	[illegible]	[illegible]	Pavimento - Caminho das Penedinhas (Gestão	DOCUMENTAÇÃO	[illegible]	[illegible]	7.000,00	10.000,00	17.000,00					
	[illegible]	[illegible]	P. Obras - Arranjo urbanístico do Largo Paredes	DOCUMENTAÇÃO	[illegible]	[illegible]	4.500,00		4.500,00					
	[illegible]	[illegible]	P. Obras - Plano de segurança em caminhos de Segadães	DOCUMENTAÇÃO	[illegible]	[illegible]	5.000,00	12.500,00	17.500,00					
	[illegible]	[illegible]	Pontes - Caminho das Pendas	DOCUMENTAÇÃO	[illegible]	[illegible]	22.500,00	13.000,00	35.500,00					
	[illegible]	[illegible]	EM 535 de Bico a Paçomatão	DOCUMENTAÇÃO	[illegible]	[illegible]	45.000,00		45.000,00		10.451,28	10.451,28	23.23	23.23
	[illegible]	[illegible]	Construção - Pavimentações diversas no Lugar de Coura	DOCUMENTAÇÃO	[illegible]	[illegible]	1.500,00	1.000,00	2.500,00					
	[illegible]	[illegible]	Construção - Caminho de Resendães ao Vale	DOCUMENTAÇÃO	[illegible]	[illegible]	800,00	19.000,00	19.800,00					
	[illegible]	[illegible]	Pavimento - Caminho da Carvoeira	DOCUMENTAÇÃO	[illegible]	[illegible]	28.000,00	15.000,00	43.000,00					
	[illegible]	[illegible]	Outro - Caminho do Zaio	DOCUMENTAÇÃO	[illegible]	[illegible]	13.500,00	25.000,00	38.500,00					
	[illegible]	[illegible]	Outro - Caminho da Balbia	DOCUMENTAÇÃO	[illegible]	[illegible]	8.500,00	27.500,00	36.000,00					
	[illegible]	[illegible]	Construção - Caminho da Carvoeira	DOCUMENTAÇÃO	[illegible]	[illegible]	14.000,00	15.000,00	29.000,00					
	[illegible]	[illegible]	Construção - Largo do Centro Cultural	DOCUMENTAÇÃO	[illegible]	[illegible]	1.000,00	18.000,00	19.000,00					
	[illegible]	[illegible]	Construção - Caminho da Mata	DOCUMENTAÇÃO	[illegible]	[illegible]	21.000,00	33.000,00	54.000,00					
	[illegible]	[illegible]	Construção - Caminho Novo	DOCUMENTAÇÃO	[illegible]	[illegible]	21.000,00	37.000,00	58.000,00					
	[illegible]	[illegible]	Outro - Caminho do Cabanco	DOCUMENTAÇÃO	[illegible]	[illegible]	17.500,00	22.000,00	39.500,00					
			A TRANSPORTAR				3.452.542,64	3.023.500,00	6.481.242,64		3.974.722,13	3.974.722,13		

[illegible]	MUNICÍPIO DE PAÇÕES DE COURA	EXECUÇÃO DAS GRANDES OPÇÕES DO PLANO - FUNCIONAL PLANO	ANO CONTABILÍSTICO 2014

PÁGINA [illegible]

CAPÍTULO	CÓDIGO DE CLASSIFICAÇÃO ECONÓMICA	CÓDIGO ANO TIPO ATIVIDADE	DESCRIÇÃO	FONTE DE FINANCIAMENTO	DATAS	MONTANTE PREVISTO			MONTANTE REALIZADO			DESC. FUNCIONAL CENTRO ANTIG. % a	DESC. FUNCIONAL CENTRO ACTUAL % b
						ANO	ANOS SEGUINTES	TOTAL	ANOS ANTERIORES	ANO	TOTAL		
			A TRANSPORTAR ...			5.452.551,64	1.028.500,00	6.481.051,64		3.874.551,33	3.874.551,33		
	[illegible]	[illegible]	Ferrovia - Centro de Saúde	[illegible]	[illegible]	[illegible]	[illegible]	[illegible]					
	[illegible]	[illegible]	Ferrovia - Centro de Tabeal	[illegible]	[illegible]	[illegible]	[illegible]	[illegible]					
	[illegible]	[illegible]	Ferrovia - Centro de Agrela	[illegible]	[illegible]	[illegible]	[illegible]	[illegible]					
	[illegible]	[illegible]	Parede - Centro de Arcozelo	[illegible]	[illegible]	[illegible]	[illegible]	[illegible]					
	[illegible]	[illegible]	Paçanhão - Centro das Pêras	[illegible]	[illegible]	[illegible]	[illegible]	[illegible]					
	[illegible]	[illegible]	Paredes de Coura - Largo da Feteira	[illegible]	[illegible]	[illegible]	[illegible]	[illegible]					
	[illegible]	[illegible]	Formagalde - Centro da Vilaça do Norte	[illegible]	[illegible]	[illegible]	[illegible]	[illegible]		2.487,89	2.487,89	[illegible]	[illegible]
	[illegible]	[illegible]	Romariz - Centro de Tabeal	[illegible]	[illegible]	[illegible]	[illegible]	[illegible]					
	[illegible]	[illegible]	Vascões - Centro das Fontainhas	[illegible]	[illegible]	[illegible]	[illegible]	[illegible]					
	[illegible]	[illegible]	Reforço de pavimento de [illegible]	[illegible]	[illegible]	[illegible]	[illegible]	[illegible]					
	[illegible]	[illegible]	Reforço de pavimento de [illegible]	[illegible]	[illegible]	[illegible]	[illegible]	[illegible]		897,58	897,58	[illegible]	[illegible]
	[illegible]	[illegible]	Reforço de pavimento de [illegible]	[illegible]	[illegible]	[illegible]	[illegible]	[illegible]					
	[illegible]	[illegible]	Reforço de pavimento de [illegible]	[illegible]	[illegible]	[illegible]	[illegible]	[illegible]					
	[illegible]	[illegible]	Reforço de pavimento de [illegible]	[illegible]	[illegible]	[illegible]	[illegible]	[illegible]		72.[illegible]	72.[illegible]	[illegible]	[illegible]
	[illegible]	[illegible]	Reforço de pavimento de [illegible]	[illegible]	[illegible]	[illegible]	[illegible]	[illegible]					
	[illegible]	[illegible]	Reforço de pavimento de [illegible]	[illegible]	[illegible]	[illegible]	[illegible]	[illegible]					
	[illegible]	[illegible]	Reforço de pavimento de [illegible]	[illegible]	[illegible]	[illegible]	[illegible]	[illegible]		53.[illegible]	53.[illegible]	[illegible]	[illegible]
	[illegible]	[illegible]	Reforço de pavimento de [illegible]	[illegible]	[illegible]	[illegible]	[illegible]	[illegible]					
	[illegible]	[illegible]	Reforço de pavimento de [illegible]	[illegible]	[illegible]	[illegible]	[illegible]	[illegible]		32.[illegible]	32.[illegible]	[illegible]	[illegible]
	[illegible]	[illegible]	Reforço de pavimento de [illegible]	[illegible]	[illegible]	[illegible]	[illegible]	[illegible]		54.[illegible]	54.[illegible]	[illegible]	[illegible]
	[illegible]	[illegible]	Reparação - Centro de Agrela	[illegible]	[illegible]	[illegible]	[illegible]	[illegible]					
3.3.1.3.			Outros			426.500,00	127.000,00	553.500,00		155.234,23	155.234,23	36.43	28.05
	[illegible]	[illegible]	Dinamização e Segurança Rodoviária	[illegible]	[illegible]	[illegible]		[illegible]					
	[illegible]	[illegible]	Diversos	[illegible]	[illegible]	[illegible]		[illegible]		[illegible]	[illegible]	[illegible]	[illegible]
	[illegible]	[illegible]	Sensibilização Centro Coordenador Transportes	[illegible]	[illegible]	[illegible]	[illegible]	[illegible]					
	[illegible]	[illegible]	Variante de acesso à [illegible]	[illegible]	[illegible]	[illegible]	[illegible]	[illegible]		[illegible]	[illegible]	[illegible]	[illegible]
3.4.			Comércio e turismo			270.000,00	400.000,00	670.000,00		197.858,65	197.858,65	73.28	29.53
3.4.1.			Turismo			270.000,00	400.000,00	670.000,00		197.858,65	197.858,65	73.28	29.53
	[illegible]	[illegible]	Dinamização de Locais	[illegible]	[illegible]	[illegible]		[illegible]					
		[illegible]	Portas do Coroo de Ribo	[illegible]	[illegible]	189.000,00		189.000,00		172.508,35	172.508,35	91.27	91.27
	[illegible]	[illegible]				[illegible]				5.[illegible]		[illegible]	
	[illegible]	[illegible]				[illegible]				[illegible]		[illegible]	
	[illegible]	[illegible]	Requalificação Urbana	[illegible]	[illegible]	[illegible]	[illegible]	[illegible]		[illegible]	[illegible]	[illegible]	[illegible]
3.5.			Outras funções económicas			20.000,00	53.000,00	73.000,00					
	[illegible]	[illegible]	Infraestruturas das zonas industriais	[illegible]	[illegible]	[illegible]	[illegible]	[illegible]					
	[illegible]	[illegible]	Incentivo a empresas - Outros		[illegible]	[illegible]		[illegible]					
4.			Outras funções			924.500,00		924.500,00		909.011,63	909.011,63	98.43	98.43
4.1.			Operações da dívida autárquica			554.500,00		554.500,00		553.447,33	553.447,33	99.81	99.81
		[illegible]	Amortização de Empréstimos m/l prazos	[illegible]	[illegible]	554.500,00		554.500,00		553.447,33	553.447,33	99.81	99.81
	[illegible]	[illegible]				[illegible]				[illegible]		[illegible]	
	[illegible]	[illegible]				[illegible]				[illegible]		[illegible]	
4.2.			Transferências entre administrações			356.300,00		356.300,00		344.747,33	344.747,33	96.76	96.76
		[illegible]	Transferências Freguesias - Outras		[illegible]	276.500,00		276.500,00		265.536,76	265.536,76	96.04	96.04
	[illegible]	[illegible]				[illegible]				[illegible]		[illegible]	
	[illegible]	[illegible]				[illegible]				[illegible]		[illegible]	
		[illegible]	Transferências Diversas para Associações Intermunicipais		[illegible]	75.300,00		75.300,00		73.845,30	73.845,30	98.07	98.07
	[illegible]	[illegible]				[illegible]				[illegible]		[illegible]	
	[illegible]	[illegible]				[illegible]				[illegible]		[illegible]	
		[illegible]	Transferências entre administrações		[illegible]	4.500,00		4.500,00		4.365,24	4.365,24	97.01	97.01
	[illegible]	[illegible]				[illegible]				[illegible]		[illegible]	
	[illegible]	[illegible]				[illegible]				[illegible]		[illegible]	
4.3.			Diversos não especificados			13.500,00		13.500,00		11.817,00	11.817,00	86.05	86.05
			A TRANSPORTAR ...			7.495.551,64	4.459.500,00	11.955.051,64		5.340.320,33	5.340.320,33		

ENTIDADE	EXECUÇÃO DAS GRANDES OPÇÕES DO PLANO - FUNCIONAL PLANO	ANO CONTABILÍSTICO 2024
MUNICÍPIO DE PAREDES DE COURA		

Página 1

CONTABILIDADE	CÓDIGO DA CLASSIFICAÇÃO ECONÓMICA	CÓDIGO ADMINISTRAÇÃO FONTES DE FINANCIAMENTO	DESCRIÇÃO	FORMA DE REALIZAÇÃO	FONTE DE FINANCIAMENTO			DATAS		PREVISÕES PROVISÓRIAS			PREVISÕES DEFINITIVAS			DESC. PLANO CONTRA ANTER. (%)	DESC. PLANO CONTRA GLOBAL (%)
					AC	AN	FC	INICIAL	ATUAL	ANO	ANOS SEGUINTES	TOTAL	ANOS ANTERIORES	ANO	TOTAL		
A TRANSPORTAR										7.445.492,64	4.459.500,00	11.905.492,64		5.346.424,52	5.346.424,52		
	04 [illegible]	000	0004 A 000	Estudos Superiores	CORRA			[illegible]	[illegible]	500,00		500,00					
	08 [illegible]	000	0004 A 000	Bolsas de Estudo - Estudos Superiores	CORRA			[illegible]	[illegible]	10.000,00		10.000,00		11.617,00	11.617,00	16.17	16.17
	[illegible]	000	0004 A 000	Transferências - Participações de Capital				[illegible]	[illegible]	1.000,00		1.000,00					
TOTAL GERAL										7.456.492,64	4.459.500,00	11.915.992,64		5.358.041,52	5.358.041,52	71.87	44.97

Anotações

a) Execução Orçamental Anual = Execução no Ano + [illegible] Previsão no Ano

b) Execução Orçamental Global = Total Execução + [illegible] Previsão em Anos Anteriores - Total Previsão

Dr. _____ de _____ de ____

_____

Dr. _____ de _____ de ____

_____

ENTIDADE	RESUMO DA EXECUÇÃO DO PLANO PLURIANUAL DE INVESTIMENTOS	ANO CONTABILÍSTICO 2014
MUNICIPIO DE PAREDES DE COURA	Período: 2014/01/02 a 2014/12/31	

OBJECTIVO PROGRAMA	DESCRIÇÃO	MONTANTE PREVISTO			MONTANTE EXECUTADO			EXEC. FINANCEIRA ANUAL % (a)	EXEC. FINANCEIRA GLOBAL % (b)
		ANO	ANOS SEGUINTES	TOTAL	ANOS ANTERIORES	ANO	TOTAL		
1.	**Funções gerais**	**593.192,64**	**230.000,00**	**823.192,64**		**246.078,28**	**246.078,28**	**41.48**	**29.89**
1.1.	Serviços gerais de administração pública	585.392,64	230.000,00	815.392,64		246.078,28	246.078,28	42.04	30.18
1.1.1.	Administração geral	585.392,64	230.000,00	815.392,64		246.078,28	246.078,28	42.04	30.18
1.1.1.1.	Edifícios	479.392,64	200.000,00	679.392,64		168.661,80	168.661,80	35.18	24.83
1.1.1.2.	Equipamento e Maquinaria	106.000,00	30.000,00	136.000,00		77.416,48	77.416,48	73.03	56.92
1.2.	Segurança e ordem pública	7.800,00		7.800,00					
1.2.1.	Protecção civil e luta contra incêndios	7.800,00		7.800,00					
2.	**Funções Sociais**	**2.430.200,00**	**995.000,00**	**3.425.200,00**		**1.753.656,77**	**1.753.656,77**	**72.16**	**51.20**
2.1.	Educação	285.200,00		285.200,00		246.638,87	246.638,87	86.48	86.48
2.1.1.	Ensino não superior	285.200,00		285.200,00		246.638,87	246.638,87	86.48	86.48
2.1.1.1.	Ensino Pré-Escolar	15.500,00		15.500,00		15.079,07	15.079,07	97.28	97.28
2.1.1.2.	Ensino Basico	269.700,00		269.700,00		231.559,80	231.559,80	85.86	85.86
2.3.	Segurança e acção sociais	1.000,00		1.000,00					
2.3.2.	Acção social	1.000,00		1.000,00					
2.4.	Habitação e serviços colectivos	1.521.100,00	500.000,00	2.021.100,00		1.359.236,05	1.359.236,05	89.36	67.25
2.4.2.	Ordenamento do território	8.000,00		8.000,00					
2.4.2.1.	Planeamento e gestão urbanística	3.000,00		3.000,00					
2.4.2.2.	Urbanização	5.000,00		5.000,00					
2.4.3.	Saneamento	1.476.500,00	500.000,00	1.976.500,00		1.332.570,42	1.332.570,42	90.25	67.42
2.4.4.	Abastecimento de água	20.500,00		20.500,00		15.706,98	15.706,98	76.62	76.62
2.4.5.	Resíduos sólidos	7.500,00		7.500,00		5.904,00	5.904,00	78.72	78.72
2.4.6.	Protecção do meio ambiente e conservação da nature	8.600,00		8.600,00		5.054,65	5.054,65	58.78	58.78
2.5.	Serviços culturais, recreativos e religiosos	622.900,00	495.000,00	1.117.900,00		147.781,85	147.781,85	23.72	13.22
2.5.1.	Cultura	119.000,00	100.000,00	219.000,00		78.250,57	78.250,57	65.76	35.73
2.5.2.	Desporto, recreio e lazer	503.900,00	395.000,00	898.900,00		69.531,28	69.531,28	13.80	7.74
3.	**Funções económicas**	**1.511.600,00**	**1.680.000,00**	**3.191.600,00**		**623.211,41**	**623.211,41**	**41.23**	**19.53**
3.2.	Indústria e energia	5.000,00		5.000,00					
3.3.	Transportes e comunicações	1.217.600,00	1.230.000,00	2.447.600,00		425.352,76	425.352,76	34.93	17.38
3.3.1.	Transportes rodoviários	1.217.600,00	1.230.000,00	2.447.600,00		425.352,76	425.352,76	34.93	17.38
3.3.1.1.	Viação Rural	791.100,00	1.103.000,00	1.894.100,00		270.118,56	270.118,56	34.14	14.26
3.3.1.3.	Outros	426.500,00	127.000,00	553.500,00		155.234,20	155.234,20	36.40	28.05
3.4.	Comércio e turismo	270.000,00	400.000,00	670.000,00		197.858,65	197.858,65	73.28	29.53
3.4.2.	Turismo	270.000,00	400.000,00	670.000,00		197.858,65	197.858,65	73.28	29.53
3.5.	Outras funções económicas	19.000,00	50.000,00	69.000,00					
4.	**Outras funções**	**500,00**		**500,00**					
4.3.	Diversas não especificadas	500,00		500,00					
	TOTAL GERAL	4.535.492,64	2.905.000,00	7.440.492,64		2.622.946,46	2.622.946,46	57.83	35.25

Anotações

a) Execução Financeira Anual = (Executado no Ano * 100) / Previsto no Ano

b) Execução Financeira Global = (Total Executado * 100) / (Realizado em Anos Anteriores + Total Previsto)

CAPÍTULO	CÓDIGO DA CLASSIFICAÇÃO ECONÓMICA	CÓDIGO DA ACTIVIDADE ECONÓMICA DO PDI				DESIGNAÇÃO	FORMA DE REALIZAÇÃO	FONTE DE FINANCIAMENTO AC	AB	FC	DATAS INÍCIO	FIM	ENCARGO PREVISTO ANO	ANOS SEGUINTES	TOTAL	ENCARGO REALIZADO ANOS ANTERIORES	ANO	TOTAL	REL. FINANCEIRA ANUAL % (a)	REL. FINANCEIRA GLOBAL % (b)
1.						Funções gerais							553.192,64	262.000,00	823.192,64		246.078,28	246.078,28	44.48	29.89
1.1.						Serviços gerais de administração pública							565.392,64	250.000,00	815.392,64		246.078,28	246.078,28	43.54	30.18
1.1.1.						Administração geral							565.392,64	250.000,00	815.392,64		246.078,28	246.078,28	43.54	30.18
1.1.1.1.						Edifícios							479.392,64	200.000,00	679.392,64		168.661,80	168.661,80	35.18	24.83
		001	2013	1	152	Edifícios Diversos	EMPREITEIRA				[illegible]	[illegible]	227.032,64	150.000,00	377.032,64		80.727,65	80.727,65	35.55	21.41
	[illegible]	[illegible]	[illegible]	[illegible]	[illegible]								120.522,64				77.523,78		42.82	
	[illegible]	[illegible]	[illegible]	[illegible]	[illegible]								46.000,00				3.423,57		7.44	
	[illegible]	[illegible]	[illegible]	[illegible]	[illegible]								500,00							
	[illegible]	[illegible]	[illegible]	[illegible]	44	Projecto "Mãos [illegible]"	EMPREITEIRA				[illegible]	[illegible]	2.000,00		2.000,00		976,53	976,53	48.82	48.82
		001	2013	1	1	Paços do Concelho - Criação de Balcão Único	EMPREITEIRA			[illegible]	[illegible]	[illegible]	249.500,00	50.000,00	299.500,00		87.561,61	87.561,61	35.09	29.24
	[illegible]	[illegible]	[illegible]	[illegible]	[illegible]								49.700,00				38.734,52		78.02	
	[illegible]	[illegible]	[illegible]	[illegible]	[illegible]								45.500,00				3.185,45		7.00	
	[illegible]	[illegible]	[illegible]	[illegible]	[illegible]								124.500,00				33.148,52		26.64	
	[illegible]	[illegible]	[illegible]	[illegible]	[illegible]								28.000,00				12.559,24		44.85	
	[illegible]	[illegible]	[illegible]	[illegible]	[illegible]								29.800,00							
1.1.1.2.						Equipamento e Maquinaria							106.000,00	30.000,00	136.000,00		77.416,48	77.416,48	73.03	56.92
	[illegible]	[illegible]	[illegible]	[illegible]	4	Material de Transporte	OBRA				[illegible]	[illegible]	40.000,00		40.000,00		29.722,28	29.722,28	74.30	74.30
		002	2036	1	3	Ferramentas e Utensílios	OBRA				[illegible]	[illegible]	9.000,00		9.000,00		6.136,74	6.136,74	68.19	68.19
	[illegible]	[illegible]	[illegible]	[illegible]	[illegible]								300,00				172,67		57.56	
	[illegible]	[illegible]	[illegible]	[illegible]	[illegible]								5.000,00				3.055,36		61.11	
	[illegible]	[illegible]	[illegible]	[illegible]	[illegible]								3.500,00				903,69		25.82	
		001	2013	1	5	Reestruturação de equipamentos e redes	OBRA				[illegible]	[illegible]	76.000,00	30.000,00	106.000,00		51.523,74	51.523,74	67.80	48.61
	[illegible]	[illegible]	[illegible]	[illegible]	[illegible]								26.000,00				5.523,84		21.25	
	[illegible]	[illegible]	[illegible]	[illegible]	[illegible]								50.000,00				45.999,90		92.00	
1.2.						Segurança e ordem pública							7.800,00		7.800,00					
1.2.1.						Protecção civil e luta contra incêndios							7.800,00		7.800,00					
	[illegible]	[illegible]	[illegible]	[illegible]	[illegible]	Protecção Civil - Compras gerais de água ao Concelho	EMPREITEIRA				[illegible]	[illegible]	1.500,00		1.500,00					
	[illegible]	[illegible]	[illegible]	[illegible]	[illegible]	Protecção Civil - Extinção infraestruturas em postos de água	EMPREITEIRA				[illegible]	[illegible]	1.300,00		1.300,00					
	[illegible]	[illegible]	[illegible]	[illegible]	[illegible]	Protecção Civil - Sensibilização de sanitários florestais	EMPREITEIRA				[illegible]	[illegible]	5.000,00		5.000,00					
2.						Funções Sociais							2.430.200,00	995.000,00	3.425.200,00		1.753.656,77	1.753.656,77	72.16	51.20
2.1.						Educação							285.200,00		285.200,00		246.638,87	246.638,87	86.48	86.48
2.1.1.						Ensino não superior							285.200,00		285.200,00		246.638,87	246.638,87	86.48	86.48
2.1.1.1.						Ensino Pré-Escolar							15.500,00		15.500,00		15.078,07	15.078,07	97.28	97.28
	[illegible]	[illegible]	[illegible]	[illegible]	[illegible]	Edifícios Pré - Escolares	EMPREITEIRA				[illegible]	[illegible]	15.500,00		15.500,00		15.078,07	15.078,07	97.28	97.28
2.1.1.2.						Ensino Básico							269.700,00		269.700,00		231.559,80	231.559,80	85.86	85.86
	[illegible]	[illegible]	[illegible]	[illegible]	[illegible]	Escola Básica Conquistas	EMPREITEIRA			[illegible]	[illegible]	[illegible]	235.000,00		235.000,00		231.559,80	231.559,80	98.54	98.54
	[illegible]	[illegible]	[illegible]	[illegible]	[illegible]	Material escolar e didáctico	OBRA				[illegible]	[illegible]	1.000,00		1.000,00					
	[illegible]	[illegible]	[illegible]	[illegible]	[illegible]	Reparação diversos edifícios escolares	EMPREITEIRA				[illegible]	[illegible]	25.500,00		25.500,00					
	[illegible]	[illegible]	[illegible]	[illegible]	[illegible]	EB 2,3 - S Paredes de Coura	OBRA				[illegible]	[illegible]	3.000,00		3.000,00					
2.3.						Segurança e acção sociais							1.000,00		1.000,00					
2.3.2.						Acção social							1.000,00		1.000,00					
	[illegible]	[illegible]	[illegible]	[illegible]	[illegible]	Creches	OBRA				[illegible]	[illegible]	500,00		500,00					
	[illegible]	[illegible]	[illegible]	[illegible]	[illegible]	Outras infraestruturas sociais	EMPREITEIRA				[illegible]	[illegible]	500,00		500,00					
2.4.						Habitação e serviços colectivos							1.531.100,00	500.000,00	2.031.100,00		1.359.236,05	1.359.236,05	89.38	67.25
2.4.2.						Ordenamento do território							8.000,00		8.000,00					
2.4.2.2.						Planeamento e gestão urbanística							3.000,00		3.000,00					
	[illegible]	[illegible]	[illegible]	[illegible]	[illegible]	Planos Diversos	OBRA				[illegible]	[illegible]	[illegible]		[illegible]					
2.4.2.3.						Urbanização							5.000,00		5.000,00					
	[illegible]	[illegible]	[illegible]	[illegible]	[illegible]	Loteamentos	OBRA				[illegible]	[illegible]	5.000,00		5.000,00					
2.4.3.						Saneamento							1.476.500,00	500.000,00	1.976.500,00		1.332.570,42	1.332.570,42	90.25	67.42
	[illegible]	[illegible]	[illegible]	[illegible]	[illegible]	Ampliação da rede de saneamento no Concelho	EMPREITEIRA			[illegible]	[illegible]	[illegible]	1.476.500,00	500.000,00	1.976.500,00		1.332.570,42	1.332.570,42	90.25	67.42
2.4.4.						Abastecimento de água							20.500,00		20.500,00		15.765,98	15.765,98	76.93	76.93
	[illegible]	[illegible]	[illegible]	[illegible]	[illegible]	Reforço da rede de distribuição de água	OBRA				[illegible]	[illegible]	17.000,00		17.000,00		14.382,27	14.382,27	84.60	84.60
	[illegible]	[illegible]	[illegible]	[illegible]	[illegible]	Aquisição contadores de água	OBRA				[illegible]	[illegible]	3.000,00		3.000,00		1.383,71	1.383,71	46.12	46.12
	[illegible]	[illegible]	[illegible]	[illegible]	[illegible]	Equipamentos - Aquisição	OBRA				[illegible]	[illegible]	500,00		500,00					
												A TRANSPORTAR	2.984.392,64	995.000,00	3.979.392,64		1.845.894,55	1.845.894,55		

[illegible]	Eexecução do plano plurianual de investimentos - funcional plano	Ano económico 2024
Município de Paredes de Coura		

Página 1

Projecto	Código da classificação económica	Código administrativo da área de acção				Designação	Fonte de financiamento	Fontes de financiamento			Anos		Montante previsto			Montante executado			Dec. financeira anual %	Dec. financeira global %
								AC	AA	OC	Início	Fim	ANO	ANOS SEGUINTES	TOTAL	ANOS ANTERIORES	ANO	TOTAL		
											A TRANSPORTAR		1.394.192,94	752.000,00	2.146.192,94		1.047.994,55	1.047.994,55		
2.4.5.						Resíduos sólidos							7.500,00		7.500,00		5.524,00	5.524,00	78.73	78.73
	[illegible]	[illegible]	[illegible]	[illegible]	99	Transporte de Resíduos Sólidos	CMPR				[illegible]	[illegible]	6.500,00		6.500,00		5.524,00	5.524,00	84.99	84.99
	[illegible]	[illegible]	[illegible]	[illegible]	99	Outros					[illegible]	[illegible]	1.000,00		1.000,00					
2.4.6.						Protecção do meio ambiente e conservação da natureza							8.630,00		8.630,00		5.054,65	5.054,65	58.78	58.78
	[illegible]	[illegible]	[illegible]	[illegible]	99	Praias fluviais e zonas balneares	DMPR				[illegible]	[illegible]	1.500,00		1.500,00					
	[illegible]	[illegible]	[illegible]	[illegible]	5	Cemitérios Municipais	DMPR				[illegible]	[illegible]	5.630,00		5.630,00		5.054,65	5.054,65	97.22	97.22
	[illegible]	[illegible]	[illegible]	[illegible]	109	Beneficiação de Parques e Jardins	CMPR				[illegible]	[illegible]	1.500,00		1.500,00					
2.5.						Serviços culturais, recreativos e religiosos							622.500,00	495.000,00	1.117.500,00		147.701,85	147.701,85	23.72	13.22
2.5.1.						Cultura							119.500,00	120.000,00	239.000,00		78.356,57	78.356,57	65.76	32.79
	[illegible]	[illegible]	[illegible]	[illegible]	99	Comparte apoio/[illegible] da Casa da Cultura	DMPR				[illegible]	[illegible]	5.000,00		5.000,00					
	[illegible]	[illegible]	[illegible]	[illegible]	4	Bibliotecas Municipais	DMPR				[illegible]	[illegible]	29.000,00		29.000,00		28.878,57	28.878,57	99.58	99.58
	[illegible]	[illegible]	[illegible]	[illegible]	15	Outras infraestruturas culturais e recreativas	CMPR				[illegible]	[illegible]	85.500,00	120.000,00	205.500,00		49.478,00	49.478,00	58.18	24.08
2.5.2.						Desporto, recreio e lazer							503.000,00	375.000,00	878.000,00		69.531,28	69.531,28	13.83	7.92
	[illegible]	[illegible]	[illegible]	[illegible]	99	Centros de apoio ao pedestrianismo	DMPR				[illegible]	[illegible]	1.000,00		1.000,00					
	[illegible]	[illegible]	[illegible]	[illegible]	41	Instalação Desportivas Municipais	DMPR				[illegible]	[illegible]	450.000,00	95.000,00	545.000,00		1.453,28	1.453,28	0.27	0.27
	[illegible]	[illegible]	[illegible]	[illegible]	46	Piscinas Municipais	DMPR				[illegible]	[illegible]	400.000,00	100.000,00	500.000,00		50.578,00	50.578,00	12.64	5.74
	[illegible]	[illegible]	[illegible]	[illegible]	103	Espaços de Jogo e Recreio	DMPR				[illegible]	[illegible]	6.000,00		6.000,00					
	[illegible]	[illegible]	[illegible]	[illegible]	6	Infraestruturas - Reparação e Conservação	DMPR				[illegible]	[illegible]	500,00		500,00					
	[illegible]	[illegible]	[illegible]	[illegible]	21	Outras infraestruturas desporto, recreio e lazer	DMPR				[illegible]	[illegible]	16.000,00		16.000,00		10.527,96	10.527,96	57.18	57.18
3.						Funções económicas							1.511.500,00	1.680.000,00	3.191.500,00		633.111,41	633.111,41	41.23	19.83
3.2.						Indústria e energia							5.000,00		5.000,00					
	[illegible]	[illegible]	[illegible]	[illegible]	99	Iluminação Pública	CMPR				[illegible]	[illegible]	5.000,00		5.000,00					
3.3.						Transportes e comunicações							1.217.500,00	1.230.000,00	2.447.500,00		435.351,76	435.351,76	36.93	17.79
3.3.1.						Transportes rodoviários							1.217.500,00	1.230.000,00	2.447.500,00		435.351,76	435.351,76	36.93	17.79
3.3.1.1.						Viação Rural							791.150,00	1.103.000,00	1.894.150,00		270.118,56	270.118,56	34.14	14.26
	[illegible]	[illegible]	[illegible]	[illegible]	103	Construções - Centros de Vilarinho	DMPR				[illegible]	[illegible]	31.500,00		31.500,00		13.412,89	13.412,89	42.59	42.59
	[illegible]	[illegible]	[illegible]	[illegible]	104	Ferrovias - Centros das Eiras	DMPR				[illegible]	[illegible]	500,00	12.000,00	12.500,00					
	[illegible]	[illegible]	[illegible]	[illegible]	105	Outras Centrais	DMPR				[illegible]	[illegible]	8.500,00	20.000,00	28.500,00		6.388,12	6.388,12	75.15	22.42
	[illegible]	[illegible]	[illegible]	[illegible]	106	Beneficiação da rede viária	DMPR				[illegible]	[illegible]	40.000,00	10.000,00	50.000,00		6.248,17	6.248,17	15.62	12.50
	[illegible]	[illegible]	[illegible]	[illegible]	141	Arruamentos - Centros de Cristelo	DMPR				[illegible]	[illegible]	6.500,00	8.500,00	15.000,00					
	[illegible]	[illegible]	[illegible]	[illegible]	147	Pavimento - Centros de Tói	DMPR				[illegible]	[illegible]	15.000,00	30.000,00	45.000,00					
	[illegible]	[illegible]	[illegible]	[illegible]	148	Caminhos - Centros de Covelães	DMPR				[illegible]	[illegible]	14.000,00	18.000,00	32.000,00					
	[illegible]	[illegible]	[illegible]	[illegible]	150	Passeios - Centros de Lamego	DMPR				[illegible]	[illegible]	3.500,00	11.000,00	14.500,00					
	[illegible]	[illegible]	[illegible]	[illegible]	154	Vias/Ruas - Execução passeios [illegible]	DMPR				[illegible]	[illegible]	27.000,00	10.000,00	37.000,00					
	[illegible]	[illegible]	[illegible]	[illegible]	155	Estradas - Centros de [illegible]	DMPR				[illegible]	[illegible]	20.000,00	15.000,00	35.000,00					
	[illegible]	[illegible]	[illegible]	[illegible]	156	Ferrovias - Centros das Freguesias - Verão	DMPR				[illegible]	[illegible]	7.000,00	10.000,00	17.000,00					
	[illegible]	[illegible]	[illegible]	[illegible]	158	P. Obras - Arranjo urbanístico do Largo Paredes	DMPR				[illegible]	[illegible]	4.450,00		4.450,00					
	[illegible]	[illegible]	[illegible]	[illegible]	159	P. Obras - Mais de Suporte ao convívio de Seguinte	DMPR				[illegible]	[illegible]	5.000,00	10.000,00	15.000,00					
	[illegible]	[illegible]	[illegible]	[illegible]	5	Parques - Centros das Freguesias	DMPR				[illegible]	[illegible]	15.000,00	15.000,00	30.000,00					
	[illegible]	[illegible]	[illegible]	[illegible]	161	PM 533 de Sinde a Paçô/Vilela	DMPR				[illegible]	[illegible]	42.000,00		42.000,00		10.980,00	10.980,00	26.14	26.14
	[illegible]	[illegible]	[illegible]	[illegible]	162	Construção - Infraestruturas culturais no Largo da Cruz	DMPR				[illegible]	[illegible]	3.500,00	8.000,00	11.500,00					
	[illegible]	[illegible]	[illegible]	[illegible]	163	Trasladar - Centros de Revoredo de Vilar	DMPR				[illegible]	[illegible]	10,00	10.000,00	10.000,00					
	[illegible]	[illegible]	[illegible]	[illegible]	6	Ferrovias - Centros de Cortinhas	DMPR				[illegible]	[illegible]	50.000,00	50.000,00	100.000,00					
	[illegible]	[illegible]	[illegible]	[illegible]	7	Outras - Centros de Cabo	DMPR				[illegible]	[illegible]	15.000,00	15.000,00	30.000,00					
	[illegible]	[illegible]	[illegible]	[illegible]	8	Outras - Centros de Balbar	DMPR				[illegible]	[illegible]	5.000,00	15.000,00	20.000,00					
	[illegible]	[illegible]	[illegible]	[illegible]	9	Construções - Centros de Lamentães	DMPR				[illegible]	[illegible]	14.000,00	25.000,00	39.000,00					
	[illegible]	[illegible]	[illegible]	[illegible]	10	Construção - Largo da Igreja Cristelo	DMPR				[illegible]	[illegible]	6.000,00	10.000,00	16.000,00					
	[illegible]	[illegible]	[illegible]	[illegible]	11	Construção - Centros de Mouro	DMPR				[illegible]	[illegible]	44.000,00	10.000,00	54.000,00					
	[illegible]	[illegible]	[illegible]	[illegible]	12	Construção - Centros Tói	DMPR				[illegible]	[illegible]	25.000,00	40.000,00	65.000,00					
	[illegible]	[illegible]	[illegible]	[illegible]	13	Outras - Centros de Formariz	DMPR				[illegible]	[illegible]	17.000,00	18.000,00	35.000,00					
	[illegible]	[illegible]	[illegible]	[illegible]	14	Ferrovias - Centros de Gondarém	DMPR				[illegible]	[illegible]	11.000,00	10.000,00	21.000,00					
	[illegible]	[illegible]	[illegible]	[illegible]	15	Ferrovias - Centros de Cossourado	DMPR				[illegible]	[illegible]	15.000,00	20.000,00	35.000,00					
	[illegible]	[illegible]	[illegible]	[illegible]	16	Ferrovias - Centros de Agrelo	DMPR				[illegible]	[illegible]	10.000,00	15.000,00	25.000,00					
											A TRANSPORTAR ...		3.407.842,94	2.767.000,00	6.174.842,94		2.153.833,52	2.153.833,52		

E N T I D A D E	EXECUÇÃO DO PLANO PLURIANUAL DE INVESTIMENTOS - FUNCIONAL PLANO	ANO ECONÓMICO 2024
MUNICÍPIO DE PAÇOS DE FERREIRA		

Página : 1

CAPÍTULO	CÓDIGO DA CLASSIFICAÇÃO ECONÓMICA	CÓDIGO DA CLASSIFICAÇÃO FUNCIONAL			DESCRIÇÃO	FONTE DE FINANCIAMENTO	FONTE DE FINANCIAMENTO	FONTE DE FINANCIAMENTO		DATAS		ORÇAMENTO PREVISTO			ORÇAMENTO REALIZADO			DEGR. FINAN. CONTRA ANUAL %	DEGR. FINAN. CONTRA GLOBAL %
						AC	AN	FC		INICIO	FIM	ANT.	ANOS SEGUINTES	TOTAL	ANOS ANTERIORES	ANT.	TOTAL		
					A TRANSPORTAR							3.417.457,64	1.747.000,00	5.164.457,64		2.033.833,82	2.033.833,82		
	04 070101	111	2024	1	115	Pessoal - Encargos de Acidentes	DIVERSAS			2024.01.01	2025.12.31	2.500,00	5.000,00	10.500,00					
	04 070101	112	2024	1	114	Deslocações - Encargos das Viaturas	DIVERSAS			2024.01.01	2025.12.31	3.000,00	18.000,00	21.000,00					
	04 070101	113	2024	1	115	Pessoal de Chefia - Encargo de Pessoal	DIVERSAS			2024.01.01	2025.12.31	1.000,00	4.000,00	5.000,00					
	04 070101	114	2024	1	116	Comunicações - Encargos de Telefone de Chefia	DIVERSAS			2024.01.01	2025.12.31	15.000,00	10.000,00	25.000,00		2.402,09	2.402,09	16.01	6.01
	04 070101	115	2024	1	117	Subsídios - Encargos de Chefia	DIVERSAS			2024.01.01	2025.12.31	2.500,00	11.000,00	13.500,00					
	04 070101	116	2024	1	118	Vacatures - Encargos das Vacatures	DIVERSAS			2024.01.01	2025.12.31	1.000,00	3.000,00	4.000,00					
	04 070101	117	2024	1	119	Reforço de pavimento da EM 510	DIVERSAS			2024.01.01	2025.12.31	1.000,00	10.000,00	11.000,00					
	04 070101	118	2024	1	120	Reforço de pavimento da EM 506	DIVERSAS			2024.01.01	2025.12.31	3.000,00	10.000,00	13.000,00		897,59	897,59	29.93	6.97
	04 070101	119	2024	1	121	Reforço de pavimento da EM 501	DIVERSAS			2024.01.01	2025.12.31	1.000,00	10.000,00	11.000,00					
	04 070101	120	2024	1	122	Reforço de pavimento da EM 1004	DIVERSAS			2024.01.01	2025.12.31	100,00	100.000,00	100.100,00					
	04 070101	121	2024	1	123	Reforço de pavimento da EM 1007	DIVERSAS			2024.01.01	2025.12.31	34.000,00	125.000,00	159.000,00		74.201,55	74.201,55	74.21	36.12
	04 070101	122	2024	1	124	Reforço de pavimento da EM 504	DIVERSAS			2024.01.01	2025.12.31	1.000,00	10.000,00	11.000,00					
	04 070101	123	2024	1	125	Reforço de pavimento da EM 1006	DIVERSAS			2024.01.01	2025.12.31	1.000,00	10.000,00	11.000,00					
	04 070101	124	2024	1	126	Reforço de pavimento da EM 1001	DIVERSAS			2024.01.01	2025.12.31	45.000,00	65.000,00	110.000,00		53.646,60	53.646,60	81.78	41.08
	04 070101	125	2024	1	127	Reforço de pavimento da EM 503	DIVERSAS			2024.01.01	2025.12.31	1.700,00	10.000,00	11.700,00					
	04 070101	126	2024	1	128	Reforço de pavimento da EM 502	DIVERSAS			2024.01.01	2025.12.31	44.000,00	80.000,00	124.000,00					
	04 070101	127	2024	1	129	Reforço de pavimento da EM 1005	DIVERSAS			2024.01.01	2025.12.31	39.000,00	38.000,00	77.000,00		30.518,64	30.518,64	78.66	39.22
	04 070101	128	2024	1	130	Reforço de pavimento da EM 1003	DIVERSAS			2024.01.01	2025.12.31	45.400,00	80.000,00	125.400,00		55.443,92	55.443,92	86.32	43.99
	04 070101	129	2024	1	131	Ecopilagem - Encargos de Ecopilagem	DIVERSAS			2024.01.01	2025.12.31	21.000,00	5.000,00	26.000,00					
3.3.1.3.						Outros						426.500,00	127.000,00	553.500,00		155.234,25	155.234,25	36.40	28.05
	04 070101	130	2024	1	132	Sinalização e Segurança Rodoviária	DIVERSAS			2024.01.01	2025.12.31	1.000,00		1.000,00					
	04 070101	131	2024	1	133	Diversos	DIVERSAS			2024.01.01	2025.12.31	39.500,00		39.500,00		32.995,11	32.995,11	83.53	83.53
	04 070101	132	2024	1	134	Beneficiação Centro Coordenador Transportes	DIVERSAS			2024.01.01	2025.12.31	28.000,00	50.000,00	78.000,00					
	04 070101	133	2024	1	135	Melhoria de acesso à ETA	DIVERSAS			2024.01.01	2025.12.31	360.000,00	75.000,00	435.000,00		122.239,14	122.239,14	33.94	28.11
3.4.						Comércio e turismo						270.000,00	400.000,00	670.000,00		197.858,65	197.858,65	73.28	29.53
3.4.2.						Turismo						270.000,00	400.000,00	670.000,00		197.858,65	197.858,65	73.28	29.53
	04 070101	134	2024	1	136	Sinalização de Localidades	OUTRAS			2024.01.01	2025.12.31	1.000,00		1.000,00					
		135	2024	1	137	Portas de Ferro de Riso	DIVERSAS		45.00	2024.01.01	2024.12.31	185.000,00		185.000,00		172.500,35	172.500,35	91.27	91.27
	04 070101	136	2024	1	138							10.000,00				5.715,52		57.22	
	04 070101	137	2024	1	139							175.000,00				166.785,83		95.18	
	04 070101	138	2024	1	140	Requalificação Tasena	DIVERSAS			2024.01.01	2025.12.31	80.000,00	450.000,00	450.000,00		25.357,32	25.357,32	31.69	5.63
3.5.						Outras funções económicas						13.000,00	55.000,00	68.000,00					
	04 070101	139	2024	1	141	Infraestruturas das zonas industriais	DIVERSAS			2024.01.01	2024.12.31	13.000,00	55.000,00	68.000,00					
4.						Outras funções						500,00		500,00					
4.1.						Diversas não especificadas						500,00		500,00					
	04 070101	140	2024	1	142	Custos Superior	OUTRAS			2024.01.01	2024.12.31	500,00		500,00					
										TOTAL GERAL		4.615.457,64	2.375.000,00	7.440.457,64		2.422.946,45	2.422.946,45	52.51	32.56

Acrescções

a) Execução Orçamental Anual = Execução no Ano 4 100 / Previsão no Ano

b) Execução Orçamental Global = Total Executado 4 100 / Realizado em Anos Anteriores + Total Previsto

Dr. _____ Dr. _____

_____

Dr. _____ Dr. _____

_____

ENTIDADE	RESUMO DA EXECUÇÃO DO PLANO DE ACTIVIDADES MUNICIPAL	ANO CONTABILÍSTICO 2014
MUNICIPIO DE PAREDES DE COURA	Período: 2014/01/02 a 2014/12/31	

OBJECTIVO PROGRAMA	DESCRIÇÃO	MONTANTE PREVISTO			MONTANTE EXECUTADO			EXEC. FINANCEIRA ANUAL % (a)	EXEC. FINANCEIRA GLOBAL % (b)
		ANO	ANOS SEGUINTES	TOTAL	ANOS ANTERIORES	ANO	TOTAL		
1.	**Funções gerais**	**119.900,00**	**33.000,00**	**152.900,00**		**113.221,21**	**113.221,21**	**94.43**	**74.05**
1.1.	Serviços gerais de administração pública	10.100,00	33.000,00	43.100,00		8.731,63	8.731,63	86.45	20.26
1.1.1.	Administração geral	10.100,00	33.000,00	43.100,00		8.731,63	8.731,63	86.45	20.26
1.1.1.3.	Outros	10.100,00	33.000,00	43.100,00		8.731,63	8.731,63	86.45	20.26
1.2.	Segurança e ordem pública	109.800,00		109.800,00		104.489,58	104.489,58	95.16	95.16
1.2.1.	Protecção civil e luta contra incêndios	109.800,00		109.800,00		104.489,58	104.489,58	95.16	95.16
2.	**Funções Sociais**	**1.929.300,00**	**1.501.500,00**	**3.430.800,00**		**1.707.847,22**	**1.707.847,22**	**88.52**	**49.78**
2.1.	Educação	781.550,00	1.403.500,00	2.185.050,00		691.345,54	691.345,54	88.46	31.64
2.1.1.	Ensino não superior	781.550,00	1.403.500,00	2.185.050,00		691.345,54	691.345,54	88.46	31.64
2.1.1.1.	Ensino Pré-Escolar	21.500,00	13.000,00	34.500,00		19.677,00	19.677,00	91.52	57.03
2.1.1.2.	Ensino Basico	760.050,00	1.390.500,00	2.150.550,00		671.668,54	671.668,54	88.37	31.23
2.3.	Segurança e acção sociais	207.600,00		207.600,00		172.513,70	172.513,70	83.10	83.10
2.3.2.	Acção social	207.600,00		207.600,00		172.513,70	172.513,70	83.10	83.10
2.4.	Habitação e serviços colectivos	76.500,00	18.000,00	94.500,00		61.265,55	61.265,55	80.09	64.83
2.4.5.	Resíduos sólidos	68.000,00		68.000,00		57.295,01	57.295,01	84.26	84.26
2.4.6.	Protecção do meio ambiente e conservação da nature	8.500,00	18.000,00	26.500,00		3.970,54	3.970,54	46.71	14.98
2.5.	Serviços culturais, recreativos e religiosos	863.650,00	80.000,00	943.650,00		782.722,43	782.722,43	90.63	82.99
2.5.1.	Cultura	753.650,00		753.650,00		681.215,00	681.215,00	90.39	90.39
2.5.2.	Desporto, recreio e lazer	84.500,00	80.000,00	164.500,00		76.698,22	76.698,22	90.77	46.63
2.5.3.	Outras actividades cívicas e religiosas	25.500,00		25.500,00		24.809,21	24.809,21	97.29	97.29
3.	**Funções económicas**	**1.000,00**		**1.000,00**					
3.5.	Outras funções económicas	1.000,00		1.000,00					
4.	**Outras funções**	**923.800,00**		**923.800,00**		**909.811,63**	**909.811,63**	**98.49**	**98.49**
4.1.	Operações da dívida autárquica	554.500,00		554.500,00		553.447,33	553.447,33	99.81	99.81
4.2.	Transferências entre administrações	356.300,00		356.300,00		344.747,30	344.747,30	96.76	96.76
4.3.	Diversas não especificadas	13.000,00		13.000,00		11.617,00	11.617,00	89.36	89.36
	TOTAL GERAL	2.974.000,00	1.534.500,00	4.508.500,00		2.730.880,06	2.730.880,06	91.83	60.57

Anotações

a) Execução Financeira Anual = (Executado no Ano * 100) / Previsto no Ano

b) Execução Financeira Global = (Total Executado * 100) / (Realizado em Anos Anteriores + Total Previsto)

ENTIDADE	EXECUÇÃO DO PLANO DE ACTIVIDADES MUNICIPAL - FUNCIONAL PLANO	ANO ECONÓMICO 2014
MUNICIPIO DE PAREDES DE COURA		Página : 1

CAPÍTULO	CÓDIGO DA CLASSIFICAÇÃO ECONÓMICA	CÓDIGO ACÇÃO CENTRO ORÇAMENTAL				DESIGNAÇÃO	FONTE DE FINANCIAMENTO				DATAS		ORÇAMENTO PREVISTO			ORÇAMENTO REALIZADO			DESC. FINANC. CONTRA PARTIDA %	DESC. FINANC. CONTRA TOTAL %
								AC	AB	FC	INICIO	FIM	ACT.	ANOS ANTERIORES	TOTAL	ANOS ANTERIORES	ACT.	TOTAL		
1.						Funções gerais							119.900,00	33.000,00	152.900,00		113.221,21	113.221,21	94.43	74.05
1.1.						Serviços gerais de administração pública							10.100,00	33.000,00	43.100,00		8.731,63	8.731,63	86.45	20.26
1.1.1.						Administração geral							10.100,00	33.000,00	43.100,00		8.731,63	8.731,63	86.45	20.26
1.1.1.3.						Outros							10.100,00	33.000,00	43.100,00		8.731,63	8.731,63	86.45	20.26
	[illegible]	[illegible]	[illegible]	A	24	Higiene Segurança Saúde Trabalho	OTRA				[illegible]	[illegible]	[illegible]	[illegible]	[illegible]		[illegible]	[illegible]	[illegible]	[illegible]
1.2.						Segurança e ordem pública							103.800,00		103.800,00		104.489,50	104.489,50	95.16	95.16
1.2.1.						Protecção civil e luta contra incêndios							103.800,00		103.800,00		104.489,50	104.489,50	95.16	95.16
			002	2002	A	23	Comparticipação Acção Social Bombeiros	OTRA			[illegible]	[illegible]	5.100,00		5.100,00		5.000,00	5.000,00	98.04	98.04
	[illegible]	[illegible]	[illegible]	[illegible]	A	[illegible]							[illegible]		[illegible]					
	[illegible]	[illegible]	[illegible]	[illegible]	A	[illegible]							[illegible]							
	[illegible]	[illegible]	[illegible]	[illegible]	A	24	Acção Municipal Protecção Civil				[illegible]	[illegible]	[illegible]		[illegible]		[illegible]	[illegible]	[illegible]	[illegible]
2.						Funções Sociais							1.919.350,00	1.501.500,00	3.420.850,00		1.707.847,22	1.707.847,22	88.92	49.70
2.1.						Educação							701.550,00	1.453.500,00	2.155.050,00		691.345,54	691.345,54	98.45	31.64
2.1.1.						Ensino não superior							701.550,00	1.453.500,00	2.155.050,00		691.345,54	691.345,54	98.45	31.64
2.1.1.1.						Ensino Pré-Escolar							21.500,00	13.000,00	34.500,00		19.677,00	19.677,00	91.52	57.03
	[illegible]	[illegible]	[illegible]	A	1	Transportes Escolares	OTRA				[illegible]	[illegible]	[illegible]	[illegible]	[illegible]		19.677,00	19.677,00	91.52	57.03
2.1.1.2.						Ensino Básico							761.350,00	1.390.500,00	2.150.550,00		671.668,54	671.668,54	88.27	31.23
	[illegible]	[illegible]	[illegible]	A	4	Transportes Escolares	OTRA				[illegible]	[illegible]	[illegible]	[illegible]	[illegible]		[illegible]	[illegible]	[illegible]	[illegible]
			007	2002	A	3	Apoio a outras actividades escolares	OTRA			[illegible]	[illegible]	63.900,00		63.900,00		49.264,46	49.264,46	77.10	77.10
	[illegible]	[illegible]	[illegible]	[illegible]	A	[illegible]							[illegible]							
	[illegible]	[illegible]	[illegible]	[illegible]	A	[illegible]							[illegible]				49.264,46		[illegible]	
			009	2002	A	4	Apoio às cantinas escolares	OTRA			[illegible]	[illegible]	147.500,00	315.000,00	462.500,00		100.130,84	100.130,84	67.95	21.67
	[illegible]	[illegible]	[illegible]	[illegible]	A	[illegible]							[illegible]				94.072,39		[illegible]	
	[illegible]	[illegible]	[illegible]	[illegible]	A	[illegible]							[illegible]				15.461,45		[illegible]	
	[illegible]	[illegible]	[illegible]	[illegible]	A	5	Escola Profissional - comparticipação funcionamento	OTRA			[illegible]	[illegible]	[illegible]		[illegible]		[illegible]	[illegible]	[illegible]	[illegible]
			010	2002	A	7	Apoio Acção Social Escolar	OTRA			[illegible]	[illegible]	8.800,00		8.800,00		4.510,80	4.510,80	51.26	51.26
	[illegible]	[illegible]	[illegible]	[illegible]	A	[illegible]							[illegible]							
	[illegible]	[illegible]	[illegible]	[illegible]	A	[illegible]							[illegible]				4.510,80		[illegible]	
			011	2002	A	33	Conselho Municipal Educação	OTRA			[illegible]	[illegible]	1.000,00		1.000,00					
	[illegible]	[illegible]	[illegible]	[illegible]	A	33							[illegible]							
	[illegible]	[illegible]	[illegible]	[illegible]	A	33							[illegible]							
	[illegible]	[illegible]	[illegible]	[illegible]	A	4	Ensino Profissional - Comparticipações				[illegible]	[illegible]	[illegible]	[illegible]	[illegible]		[illegible]	[illegible]	[illegible]	[illegible]
2.3.						Segurança e acção sociais							237.630,00		237.630,00		172.513,70	172.513,70	83.10	83.10
2.3.1.						Acção social							237.630,00		237.630,00		172.513,70	172.513,70	83.10	83.10
			003	2002	A	1	Apoio a Idosos	OTRA			[illegible]	[illegible]	17.500,00		17.500,00		17.275,74	17.275,74	98.72	98.72
	[illegible]	[illegible]	[illegible]	[illegible]	A	[illegible]							[illegible]				[illegible]		[illegible]	
	[illegible]	[illegible]	[illegible]	[illegible]	A	[illegible]							[illegible]				[illegible]		[illegible]	
			004	2002	A	2	Apoio a habitação	OTRA			[illegible]	[illegible]	23.500,00		23.500,00		11.313,95	11.313,95	48.13	48.13
	[illegible]	[illegible]	[illegible]	[illegible]	A	[illegible]							[illegible]				[illegible]		[illegible]	
	[illegible]	[illegible]	[illegible]	[illegible]	A	[illegible]							[illegible]							
	[illegible]	[illegible]	[illegible]	[illegible]	A	6	Apoio a Centros de Dia				[illegible]	[illegible]	[illegible]		[illegible]					
	[illegible]	[illegible]	[illegible]	[illegible]	A	6	Apoio à Família e à Parentalidade				[illegible]	[illegible]	[illegible]		[illegible]		[illegible]	[illegible]	[illegible]	[illegible]
	[illegible]	[illegible]	[illegible]	[illegible]	A	[illegible]	Apoio ao centro actividades complementares				[illegible]	[illegible]	[illegible]		[illegible]					
	[illegible]	[illegible]	[illegible]	[illegible]	A	6	Solidariedades Social				[illegible]	[illegible]	[illegible]		[illegible]		[illegible]	[illegible]	[illegible]	[illegible]
			005	2002	A	3	Apoio social				[illegible]	[illegible]	17.600,00		17.600,00		10.000,00	10.000,00	56.82	56.82
	[illegible]	[illegible]	[illegible]	[illegible]	A	[illegible]							[illegible]							
	[illegible]	[illegible]	[illegible]	[illegible]	A	[illegible]							[illegible]				[illegible]		[illegible]	
	[illegible]	[illegible]	[illegible]	[illegible]	A	[illegible]	Apoio à família e à empregabilidade		95		[illegible]	[illegible]	[illegible]		[illegible]		[illegible]	[illegible]	[illegible]	[illegible]
2.4.						Habitação e serviços colectivos							76.500,00	18.000,00	94.500,00		61.265,55	61.265,55	80.09	64.83
2.4.5.						Resíduos sólidos							68.000,00		68.000,00		57.235,01	57.235,01	84.26	84.26
	[illegible]	[illegible]	[illegible]	[illegible]	A	[illegible]	Tratamento Resíduos Sólidos	OTRA			[illegible]	[illegible]	[illegible]		[illegible]		[illegible]	[illegible]	[illegible]	[illegible]
2.4.6.						Protecção do meio ambiente e conservação da natureza							8.500,00	18.000,00	26.500,00		3.970,54	3.970,54	46.71	14.98
	[illegible]	[illegible]	[illegible]	[illegible]	A	[illegible]	Áreas Protegidas Serra Arga - Funcionamento	OTRA			[illegible]	[illegible]	[illegible]		[illegible]					
	[illegible]	[illegible]	[illegible]	[illegible]	A	[illegible]	Conselho Qualidade Água	OTRA			[illegible]	[illegible]	[illegible]	[illegible]	[illegible]		[illegible]	[illegible]	[illegible]	[illegible]
			008	2002	A	29	Parques e Jardins	OTRA			[illegible]	[illegible]	2.500,00		2.500,00		545,69	545,69	21.83	21.83
												A TRANSPORTAR ...	[illegible]	[illegible]	[illegible]		[illegible]	[illegible]		

E N T I D A D E	EXECUÇÃO DO PLANO DE ACTIVIDADES MUNICIPAL - FUNCIONAL PLANO	ANO CONTABILÍSTICO 2014
MUNICÍPIO DE PAREDES DE COURA		

Página 1

CLASSIFICAÇÃO	CÓDIGO DA CLASSIFICAÇÃO ECONÓMICA	CÓDIGO DA CLASSIFICAÇÃO FUNCIONAL				DESCRIÇÃO	FONTE DE FINANCIAMENTO	FONTE DE FINANCIAMENTO			DATAS		ORÇAMENTO PREVISTO			ORÇAMENTO EXECUTADO			DEV. FINANCEIRA ANUAL % a	DEV. FINANCEIRA GLOBAL % b
								AC	AN	FC	INICIAL	FIM	ANO	ANOS ANTERIORES	TOTAL	ANOS ANTERIORES	ANO	TOTAL		
						A TRANSPORTAR ...							1.185.555,22	1.454.500,00	2.640.055,22		1.038.345,22	1.038.345,22		
	[illegible]	[illegible]	[illegible]	A	03								[illegible]				545,69		27,28	
	[illegible]	[illegible]	[illegible]	A	05								[illegible]							
2.5.						Serviços culturais, recreativos e religiosos							863.650,00	80.000,00	943.650,00		782.722,43	782.722,43	90,63	82,95
2.5.1.						Cultura							753.650,00		753.650,00		681.215,00	681.215,00	90,39	90,39
		006	2002	A	9	Apoio a Associações Culturais	CTRA				[illegible]	[illegible]	54.500,00		54.500,00		36.854,00	36.854,00	67,62	67,62
	[illegible]	[illegible]	[illegible]	A	9								[illegible]				36.854,00		70,87	
	[illegible]	[illegible]	[illegible]	A	9								[illegible]							
		007	2002	A	11	Actividades Culturais	CTRA				[illegible]	[illegible]	699.150,00		699.150,00		644.361,00	644.361,00	92,16	92,16
	[illegible]	[illegible]	[illegible]	A	11								[illegible]				4.525,00		75,42	
	[illegible]	[illegible]	[illegible]	A	11								[illegible]				555.724,69		91,22	
	[illegible]	[illegible]	[illegible]	A	11								[illegible]				87.022,23		98,68	
2.5.2.						Desporto, recreio e lazer							84.500,00	81.000,00	165.500,00		76.698,22	76.698,22	90,77	46,63
	[illegible]	[illegible]	[illegible]	A	14	Ligações Desportivas e Recreativas					[illegible]	[illegible]	[illegible]		[illegible]					
	[illegible]	[illegible]	[illegible]	A	15	Associações e Colectividades					[illegible]	[illegible]	[illegible]	[illegible]	[illegible]		76.698,22	76.698,22	[illegible]	47,05
	[illegible]	[illegible]	[illegible]	A	16	Protocolos com Federações Desportivas	CTRA				[illegible]	[illegible]	[illegible]		[illegible]					
2.5.3.						Outras actividades cívicas e religiosas							25.500,00		25.500,00		24.839,21	24.839,21	97,39	97,39
		001	2002	A	12	Património - Conservação e Reparação	CTRA				[illegible]	[illegible]	25.500,00		25.500,00		24.839,21	24.839,21	97,39	97,39
	[illegible]	[illegible]	[illegible]	A	12								[illegible]				24.839,21		97,39	
	[illegible]	[illegible]	[illegible]	A	12								[illegible]							
3.						Funções económicas							1.000,00		1.000,00					
3.5.						Outras funções económicas							1.000,00		1.000,00					
	[illegible]	[illegible]	[illegible]	A	1	Incentivo a empresas - Rotunda					[illegible]	[illegible]	[illegible]		[illegible]					
4.						Outras funções							923.800,00		923.800,00		909.811,63	909.811,63	98,49	98,49
4.1.						Operações da dívida autárquica							554.500,00		554.500,00		553.447,33	553.447,33	99,81	99,81
		001	2002	A	35	Amortização de Empréstimos m/l prazos	CTRA				[illegible]	[illegible]	554.500,00		554.500,00		553.447,33	553.447,33	99,81	99,81
	[illegible]	[illegible]	[illegible]	A	35								[illegible]				[illegible]		[illegible]	
	[illegible]	[illegible]	[illegible]	A	35								[illegible]				[illegible]		[illegible]	
4.3.						Transferências entre administrações							356.300,00		356.300,00		344.747,30	344.747,30	96,76	96,76
		004	2002	A	30	Transferências Freguesias - Outras					[illegible]	[illegible]	276.500,00		276.500,00		265.536,76	265.536,76	96,03	96,03
	[illegible]	[illegible]	[illegible]	A	30								[illegible]				[illegible]		[illegible]	
	[illegible]	[illegible]	[illegible]	A	30								[illegible]				[illegible]		[illegible]	
		005	2002	A	5	Transferências Diversas para Associações Intermunicipais					[illegible]	[illegible]	75.300,00		75.300,00		73.845,30	73.845,30	98,07	98,07
	[illegible]	[illegible]	[illegible]	A	5								[illegible]				[illegible]		[illegible]	
	[illegible]	[illegible]	[illegible]	A	5								[illegible]				[illegible]		[illegible]	
		002	2002	A	6	Transferências entre administrações					[illegible]	[illegible]	4.500,00		4.500,00		4.365,24	4.365,24	97,01	97,01
	[illegible]	[illegible]	[illegible]	A	6								[illegible]				[illegible]		[illegible]	
	[illegible]	[illegible]	[illegible]	A	6								[illegible]				[illegible]		[illegible]	
4.3.						Diversas não especificadas							13.000,00		13.000,00		11.617,00	11.617,00	89,36	89,36
	[illegible]	[illegible]	[illegible]	A	8	Bolsas de Estudo - Ensino Superior	CTRA				[illegible]	[illegible]	[illegible]		[illegible]		[illegible]	[illegible]	[illegible]	[illegible]
	[illegible]	[illegible]	[illegible]	A	8	Transferências - Participações de Capital					[illegible]	[illegible]	[illegible]		[illegible]					
						TOTAL GERAL							[illegible]	1.534.500,00	4.519.500,00		[illegible]	[illegible]	[illegible]	[illegible]

Legenda

a) Execução Orçamental Anual = Executado no Ano * 100 / Previsto no Ano

b) Execução Orçamental Global = Total Executado * 100 / Realizado em Anos Anteriores + Total Previsto

Em __ de _____ de ___

_____

Em __ de _____ de ___

_____

CONTAS DE ORDEM

ENTIDADE C.M.P.C. MUNICIPIO DE PAREDES DE COURA

Código	Descrição	Valores	
	SALDO DA GERÊNCIA ANTERIOR		1.680.648,91
	GARANTIAS E CAUÇÕES	1.672.334,07	
	RECIBOS PARA COBRANÇA	8.314,84	
	GARANTIAS E CAUÇÕES PRESTADAS		63.676,66
	RECEITA VIRTUAL LIQUIDADA		
	Total geral		1.744.325,57

Código	Descrição	Valores	
	GARANTIAS E CAUÇÕES ACIONADAS		
	GARANTIAS E CAUÇÕES DEVOLVIDAS		28.358,43
	RECEITA VIRTUAL COBRADA		
	RECEITA VIRTUAL ANULADA		
	SALDO PARA A GERENCIA SEGUINTE		1.715.367,14
	GARANTIAS E CAUÇÕES	1.707.652,30	
	RECIBOS PARA COBRANÇA	8.314,84	
	Total geral		1.744.325,57

Em ___ de _____ de ___

_____

Em ___ de _____ de ___

_____

Território
com Alma
Paredes de Coura

II - Contas

Ano Económico 2014

R E C E B I M E N T O S

SALDO DA GERÊNCIA ANTERIOR			604.347,01
EXECUÇÃO ORÇAMENTAL		86.092,64	
OPERAÇÕES DE TESOURARIA		518.254,37	
RECEITAS ORÇAMENTAIS			11.604.780,39
01	IMPOSTOS DIRECTOS	1.022.027,64	
0102	OUTROS	1.022.027,64	
010202	IMPOSTO MUNICIPAL SOBRE IMOVEIS	665.408,08	
010203	IMPOSTO UNICO CIRCULAÇÃO	183.770,15	
010204	IMPOSTO MUNICIPAL SOBRE TRANSMISSAO ONEROSA IMOVEIS	108.135,38	
010205	DERRAMA	64.714,03	
02	IMPOSTOS INDIRECTOS	55.695,34	
0202	OUTROS	55.695,34	
020206	IMPOSTOS INDIRECTOS ESPECÍFICOS DAS AUTARQUIAS LOCAIS	55.695,34	
02020601	Mercados e Feiras	24.686,43	
02020603	Ocupação de Via Pública	28.627,30	
02020605	Publicidade	816,80	
02020699	Outros	1.564,81	
0202069999	OUTROS	1.564,81	
04	TAXAS, MULTAS E OUTRAS PENALIDADES	26.414,46	
0401	TAXAS	26.335,78	
040123	TAXAS ESPECÍFICAS DAS AUTARQUIAS LOCAIS	26.335,78	
04012302	Loteamento e Obras	16.289,27	
04012303	Ocupação de Via Pública	230,94	
04012305	Caça, uso e porte de arma	79,32	
04012399	Outros	9.736,25	
0401239999	OUTRAS	9.736,25	
0402	MULTAS E OUTRAS PENALIDADES:	78,68	
040201	JUROS DE MORA	78,68	
05	RENDIMENTOS DE PROPRIEDADE	140.675,71	
0502	JUROS - SOCIEDADES FINANCEIRAS	182,11	
050201	BANCOS E OUTRAS INSTITUIÇÕES FINANCEIRAS	182,11	
0507	DIVIDENDOS E PARTICIPAÇÕES NOS LUCROS DE SOCIEDADES E QUASE-	140.493,60	
050799	Outras	140.493,60	
06	TRANSFERÊNCIAS CORRENTES	6.265.900,51	
0603	ADMINISTRAÇÃO CENTRAL	6.265.900,51	
060301	ESTADO	6.265.900,51	
06030101	Fundo Equilibrio Financeiro	5.213.679,00	
06030102	Fundo Social Municipal	116.569,00	
06030103	Participação variável no IRS	70.694,00	
06030199	Outros	864.958,51	
0603019901	Protocolo DREN	650.524,21	
0603019999	OUTRAS	214.434,30	
07	VENDA DE BENS E SERVIÇOS CORRENTES	1.154.148,62	
0701	VENDA DE BENS	353.332,23	
070103	PUBLICAÇÕES E IMPRESSOS	831,30	
070111	PRODUTOS ACABADOS E INTERMÉDIOS	352.500,93	
07011101	AGUA	345.836,30	
07011199	OUTROS	6.664,63	
0702	SERVIÇOS	553.338,95	
070208	SERVIÇOS SOCIAIS, RECREATIVOS, CULTURAIS E DESPORTO	22.355,23	
07020802	SERVIÇOS RECREATIVOS	10.140,63	
07020803	SERVIÇOS CULTURAIS	2.019,25	
07020804	SERVIÇOS DESPORTIVOS	10.195,35	
070209	SERVIÇOS ESPECÍFICOS DAS AUTARQUIAS	197.948,69	
07020901	Saneamento	105.317,77	
07020902	Resíduos Sólidos	66.615,75	
07020904	Trabalhos por Conta de Particulares	24.725,04	
07020905	Cemitérios	1.290,13	

R E C E B I M E N T O S

070299	OUTROS	333.035,03	
07029901	Transportes Escolares	3.276,00	
07029904	REEMBOLSO DE SEGUROS	30.135,18	
07029999	Outras	299.623,85	
0703	RENDAS	247.477,44	
070399	OUTRAS	247.477,44	
07039901	RENDAS DE CONCESSAO DA EDP	244.635,24	
07039999	OUTRAS RENDAS	2.842,20	
09	VENDAS DE BENS DE INVESTIMENTO	1.012,20	
0902	HABITAÇÕES	1.012,20	
090210	FAMÍLIAS	1.012,20	
10	TRANSFERÊNCIAS DE CAPITAL	2.338.905,91	
1003	ADMINISTRAÇÃO CENTRAL	2.338.905,91	
100301	ESTADO	579.298,00	
10030101	FUNDO EQUILIBRIO FINANCEIRO	579.298,00	
100307	ESTADO- PARTICIPAÇÃO COMUNITÁRIA EM PROJECTOS CO-FINANCIADO	1.759.607,91	
10030716	ON II	605.241,02	
10030717	POVT	913.159,86	
10030718	POCTEP	6.990,50	
10030799	OUTROS	234.216,53	
12	PASSIVOS FINANCEIROS	600.000,00	
1205	EMPRÉSTIMOS A CURTO PRAZO	600.000,00	
120502	SOCIEDADES FINANCEIRAS	600.000,00	
TOTAL DAS RECEITA CORRENTES.....		8.664.862,28	
TOTAL DAS RECEITA DE CAPITAL.....		2.939.918,11	
TOTAL DE OUTRAS RECEITAS			
OPERAÇÕES DE TESOURARIA.			747.278,47
TOTAL			12.956.405,87

P A G A M E N T O S

DESPESAS ORÇAMENTAIS			10.974.018,27
01	DESPESAS COM O PESSOAL	2.903.982,57	
0101	REMUNERAÇÕES CERTAS E PERMANENTES	2.222.463,90	
010101	TITULARES DE ORGÃOS DE SOBERANIA E MEMBROS DE ÓRGÃ	98.548,06	
010104	PESSOAL DOS QUADROS - REGIME DO CONTRATO INDIVIDUA	1.648.895,83	
01010401	PESSOAL EM FUNÇÕES	1.648.895,83	
010111	REPRESENTAÇÃO	26.883,79	
01011101	Membros do Orgãos Autárquicos	20.377,01	
01011102	Pessoal dos Quadros	6.506,78	
010113	SUBSÍDIO DE REFEIÇÃO	156.205,14	
01011301	PESSOAL DO QUADRO	152.964,21	
0101130101	REGIME CONTRATO INDIVIDUAL DE TRABALHO	152.964,21	
01011303	MEMBROS ORGAOS AUTARQUICOS	3.240,93	
010114	SUBSÍDIOS DE FÉRIAS E NATAL	289.139,23	
01011401	PESSOAL DOS QUADROS	289.139,23	
0101140101	REGIME CONTRATO INDIVIDUAL DE TRABALHO	289.139,23	
010115	REMUNERAÇÕES POR DOENÇA E MATERNIDADE / PATERNIDAD	2.791,85	
0102	ABONOS VARIÁVEIS OU EVENTUAIS	43.281,57	
010204	AJUDAS DE CUSTO	3.635,50	
010205	ABONO PARA FALHAS	5.157,62	
010206	FORMAÇÃO	30,00	
010211	SUBSÍDIO DE TURNO	18.765,97	
010213	OUTROS SUPLEMENTOS E PRÉMIOS	15.692,48	
01021301	SENHAS DE PRESENÇA	15.692,48	
0103	SEGURANÇA SOCIAL	638.237,10	
010301	ENCARGOS COM A SAÚDE	81.981,15	
010303	SUBSÍDIO FAMILIAR A CRIANÇAS E JOVENS	10.610,81	

P A G A M E N T O S

010304	OUTRAS PRESTAÇÕES FAMILIARES		4.663,20
010305	**CONTRIBUIÇÕES PARA A SEGURANÇA SOCIAL**		**505.169,68**
01030501	ADSE		5.038,23
01030502	**SEGURANCA SOCIAL**		**500.131,45**
0103050201	CGA		362.822,95
0103050202	SS - REGIME GERAL		137.308,50
010308	OUTRAS PENSÕES		14.754,66
010309	**SEGUROS**		**21.057,60**
01030901	SEGUROS DE ACIDENTES TRAB E DOENÇAS PROFISSIONAIS		21.057,60
02	**AQUISIÇÃO DE BENS E SERVIÇOS**		**2.735.159,00**
0201	**AQUISIÇÃO DE BENS**		**609.120,74**
020102	**COMBUSTÍVEIS E LUBRIFICANTES**		**97.244,74**
02010202	Gasóleo		97.244,74
020107	VESTUÁRIO E ARTIGOS PESSOAIS		180,00
020108	MATERIAL DE ESCRITÓRIO		8.533,24
020114	OUTRO MATERIAL- PEÇAS		1.374,66
020115	PRÉMIOS, CONDECORAÇÕES E OFERTAS		21.689,49
020116	**MERCADORIAS PARA VENDA**		**314.957,47**
02011601	Água		314.957,47
020118	LIVROS E DOCUMENTAÇÃO TÉCNICA		2.275,97
020121	OUTROS BENS		162.865,17
0202	**AQUISIÇÃO DE SERVIÇOS**		**2.126.038,26**
020201	ENCARGOS DE INSTALAÇÕES		334.673,61
020203	CONSERVAÇÃO DE BENS		221,97
020209	COMUNICAÇÕES		36.779,36
020210	TRANSPORTES		307.537,19
020211	REPRESENTAÇÃO DOS SERVIÇOS		18.980,46
020212	SEGUROS		35.342,30
020214	ESTUDOS, PARCERES, PROJECTOS E CONSULTADORIA		11.352,90
020217	PUBLICIDADE		2.831,40
020219	ASSISTÊNCIA TÉCNICA		1.159,20
020220	OUTROS TRABALHOS ESPECIALIZADOS		2.643,80
020222	SERVIÇOS DE SAÚDE		8.731,63
020224	ENCARGOS DE COBRANÇA DE RECEITAS		33.657,96
020225	**OUTROS SERVIÇOS**		**1.332.126,48**
02022501	ILUMINACAO PUBLICA		279.980,60
02022502	OUTROS		1.052.145,88
03	**JUROS E OUTROS ENCARGOS**		**420.979,10**
0301	**JUROS DA DÍVIDA PÚBLICA**		**112.235,66**
030103	**SOCIEDADES FINANCEIRAS- BANCOS E OUTRAS INSTITUIÇ**		**45.640,83**
03010301	EMPRESTIMOS DE CURTO PRAZO		2.534,55
03010302	EMPRESTIMOS DE MEDIO E LONGO PRAZOS		43.106,28
030105	ADMINISTRAÇÃO PÚBLICA CENTRAL- ESTADO		66.594,83
0305	**OUTROS JUROS**		**333,58**
030502	OUTROS		333,58
0306	**OUTROS ENCARGOS FINANCEIROS**		**308.409,86**
030601	OUTROS ENCARGOS FINANCEIROS		308.409,86
04	**TRANSFERÊNCIAS CORRENTES**		**584.650,36**
0403	**ADMINISTRAÇÃO CENTRAL**		**4.510,80**
040301	ESTADO		4.510,80
0405	**ADMINISTRAÇÃO LOCAL**		**37.969,84**
040501	**CONTINENTE**		**37.969,84**
04050101	MUNICIPIOS		2.865,24
04050102	FREGUESIAS		5.250,00
04050104	ASSOCIACOES MUNICIPIOS		29.854,60
0407	**INSTITUIÇÕES SEM FINS LUCRATIVOS**		**399.624,81**
040701	INSTITUIÇÕES SEM FINS LUCRATIVOS		399.624,81
0408	**FAMÍLIAS**		**142.544,91**
040802	OUTRAS		142.544,91
07	**AQUISIÇÃO DE BENS DE CAPITAL**		**2.622.946,46**
0701	**INVESTIMENTOS**		**652.122,50**
070103	**EDIFÍCIOS**		**510.911,44**
07010301	INSTALAÇÕES DE SERVIÇOS		194.741,29

P A G A M E N T O S

07010302	INSTALAÇÕES DESPORTIVAS E RECREATIVAS	69.531,28	
07010305	ESCOLAS	246.638,87	
070106	**MATERIAL DE TRANSPORTES**	**5.904,00**	
07010601	Recolha de resíduios	5.904,00	
070107	EQUIPAMENTO DE INFORMÁTICA	8.609,32	
070108	SOFTWARE INFORMÁTICO	79.154,40	
070109	EQUIPAMENTO ADMINISTRATIVO	12.533,20	
070110	**EQUIPAMENTO BÁSICO**	**28.873,40**	
07011002	Outro	28.873,40	
070111	FERRAMENTOS E UTENSÍLIOS	6.136,74	
0703	**BENS DE DOMÍNIO PÚBLICO**	**1.970.823,96**	
070303	**OUTRAS CONSTRUÇÕES E INFRA-ESTRUTURAS**	**1.970.823,96**	
07030301	VIADUTOS ARRUAMENTOS E OBRAS COMPLEMENTARES	155.234,20	
07030302	SISTEMAS DE DRENAGEM DE AGUAS RESIDUAIS	1.332.570,42	
07030305	PARQUES E JARDINS	192.139,15	
07030307	CAPTACAO E DISTRIBUICAO DE AGUA	15.706,98	
07030308	VIACAO RURAL	270.118,56	
07030312	CEMITERIOS	5.054,65	
08	**TRANSFERÊNCIAS DE CAPITAL**	**552.853,45**	
0805	**ADMINISTRAÇÃO LOCAL**	**330.086,67**	
080501	**CONTINENTE**	**330.086,67**	
08050102	FREGUESIAS	286.095,97	
08050104	ASSOCIACOES DE MUNICIPIOS	43.990,70	
0807	**INSTITUIÇÕES SEM FINS LUCRATIVOS**	**222.766,78**	
080701	INSTITUIÇÕES SEM FINS LUCRATIVOS-	222.766,78	
10	**PASSIVOS FINANCEIROS**	**1.153.447,33**	
1005	**EMPRÉSTIMOS A CURTO PRAZO**	**600.000,00**	
100503	SOCIEDADES FINANCEIRAS- BANCOS E OUTRAS INSTITUIÇ	600.000,00	
1006	**EMPRÉSTIMOS A MÉDIO E LONGO PRAZOS**	**553.447,33**	
100603	SOCIEDADES FINANCEIRAS- BANCOS E OUTRAS INSTITUIÇ	345.366,41	
100605	ADMINISTRAÇÃO PÚBLICA CENTRAL- ESTADO	208.080,92	
	TOTAL DAS DESPESAS CORRENTES	6.644.771,03	
	TOTAL DAS DESPESAS DE CAPITAL	4.329.247,24	
	OPERAÇÕES DE TESOURARIA		694.964,13
	SALDO PARA A GERÊNCIA SEGUINTE.....		1.287.423,47
	EXECUÇÃO ORÇAMENTAL	716.854,76	
	OPERAÇÕES DE TESOURARIA	570.568,71	
	TOTAL		12.956.405,87

Em ___ de _____ de ___

_____

Em ___ de _____ de ___

_____

ENTIDADE C.M.P.C. MUNICIPIO DE PAREDES DE COURA
PERÍODO 2014/01/02 A 2014/12/31 - 2014/12/31

RECEBIMENTOS

SALDO DA GERÊNCIA ANTERIOR			604.347,01
EXECUÇÃO ORÇAMENTAL		86.092,64	
OPERAÇÕES DE TESOURARIA		518.254,37	
RECEITAS ORÇAMENTAIS			11.604.780,39
01	IMPOSTOS DIRECTOS	1.022.027,64	
0102	OUTROS	1.022.027,64	
010202	IMPOSTO MUNICIPAL SOBRE IMOVEIS	665.408,08	
010203	IMPOSTO UNICO CIRCULAÇÃO	183.770,15	
010204	IMPOSTO MUNICIPAL SOBRE TRANSMISSAO ONEROSA IMOVEIS	108.135,38	
010205	DERRAMA	64.714,03	
02	IMPOSTOS INDIRECTOS	55.695,34	
0202	OUTROS	55.695,34	
020206	IMPOSTOS INDIRECTOS ESPECÍFICOS DAS AUTARQUIAS LOCAIS	55.695,34	
02020601	Mercados e Feiras	24.686,43	
02020603	Ocupação de Via Pública	28.627,30	
02020605	Publicidade	816,80	
02020699	Outros	1.564,81	
0202069999	OUTROS	1.564,81	
04	TAXAS, MULTAS E OUTRAS PENALIDADES	26.414,46	
0401	TAXAS	26.335,78	
040123	TAXAS ESPECÍFICAS DAS AUTARQUIAS LOCAIS	26.335,78	
04012302	Loteamento e Obras	16.289,27	
04012303	Ocupação de Via Pública	230,94	
04012305	Caça, uso e porte de arma	79,32	
04012399	Outros	9.736,25	
0401239999	OUTRAS	9.736,25	
0402	MULTAS E OUTRAS PENALIDADES:	78,68	
040201	JUROS DE MORA	78,68	
05	RENDIMENTOS DE PROPRIEDADE	140.675,71	
0502	JUROS - SOCIEDADES FINANCEIRAS	182,11	
050201	BANCOS E OUTRAS INSTITUIÇÕES FINANCEIRAS	182,11	
0507	DIVIDENDOS E PARTICIPAÇÕES NOS LUCROS DE SOCIEDADES E QUASE-	140.493,60	
050799	Outras	140.493,60	
06	TRANSFERÊNCIAS CORRENTES	6.265.900,51	
0603	ADMINISTRAÇÃO CENTRAL	6.265.900,51	
060301	ESTADO	6.265.900,51	
06030101	Fundo Equilibrio Financeiro	5.213.679,00	
06030102	Fundo Social Municipal	116.569,00	
06030103	Participação variável no IRS	70.694,00	
06030199	Outros	864.958,51	
0603019901	Protocolo DREN	650.524,21	
0603019999	OUTRAS	214.434,30	
07	VENDA DE BENS E SERVIÇOS CORRENTES	1.154.148,62	
0701	VENDA DE BENS	353.332,23	
070103	PUBLICAÇÕES E IMPRESSOS	831,30	
070111	PRODUTOS ACABADOS E INTERMÉDIOS	352.500,93	
07011101	AGUA	345.836,30	
07011199	OUTROS	6.664,63	
0702	SERVIÇOS	553.338,95	
070208	SERVIÇOS SOCIAIS, RECREATIVOS, CULTURAIS E DESPORTO	22.355,23	
07020802	SERVIÇOS RECREATIVOS	10.140,63	
07020803	SERVIÇOS CULTURAIS	2.019,25	
07020804	SERVIÇOS DESPORTIVOS	10.195,35	
070209	SERVIÇOS ESPECÍFICOS DAS AUTARQUIAS	197.948,69	
07020901	Saneamento	105.317,77	
07020902	Resíduos Sólidos	66.615,75	
07020904	Trabalhos por Conta de Particulares	24.725,04	
07020905	Cemitérios	1.290,13	

R E C E B I M E N T O S

070299	OUTROS	333.035,03	
07029901	Transportes Escolares	3.276,00	
07029904	REEMBOLSO DE SEGUROS	30.135,18	
07029999	Outras	299.623,85	
0703	RENDAS	247.477,44	
070399	OUTRAS	247.477,44	
07039901	RENDAS DE CONCESSAO DA EDP	244.635,24	
07039999	OUTRAS RENDAS	2.842,20	
09	VENDAS DE BENS DE INVESTIMENTO	1.012,20	
0902	HABITAÇÕES	1.012,20	
090210	FAMÍLIAS	1.012,20	
10	TRANSFERÊNCIAS DE CAPITAL	2.338.905,91	
1003	ADMINISTRAÇÃO CENTRAL	2.338.905,91	
100301	ESTADO	579.298,00	
10030101	FUNDO EQUILIBRIO FINANCEIRO	579.298,00	
100307	ESTADO- PARTICIPAÇÃO COMUNITÁRIA EM PROJECTOS CO-FINANCIADO	1.759.607,91	
10030716	ON II	605.241,02	
10030717	POVT	913.159,86	
10030718	POCTEP	6.990,50	
10030799	OUTROS	234.216,53	
12	PASSIVOS FINANCEIROS	600.000,00	
1205	EMPRÉSTIMOS A CURTO PRAZO	600.000,00	
120502	SOCIEDADES FINANCEIRAS	600.000,00	
TOTAL DAS RECEITA CORRENTES.....		8.664.862,28	
TOTAL DAS RECEITA DE CAPITAL.....		2.939.918,11	
TOTAL DE OUTRAS RECEITAS			
OPERAÇÕES DE TESOURARIA.			747.278,47
TOTAL			12.956.405,87

P A G A M E N T O S

DESPESAS ORÇAMENTAIS					10.974.018,27
01		ADMINISTRAçãO MUNICIPAL	2.492.256,51		
0101		ASSEMBLEIA MUNICIPAL	12.395,24		
0101	01	DESPESAS COM O PESSOAL		12.395,24	
0101	0102	ABONOS VARIÁVEIS OU EVENTUAIS		12.395,24	
0101	010213	OUTROS SUPLEMENTOS E PRÉMIOS		12.395,24	
0101	01021301	SENHAS DE PRESENÇA		12.395,24	
0102		CÂMARA MUNICIPAL	905.434,84		
0102	01	DESPESAS COM O PESSOAL		208.204,44	
0102	0101	REMUNERAÇÕES CERTAS E PERMANENTES		147.930,30	
0102	010101	TITULARES DE ORGÃOS DE SOBERANIA E MEMBROS DE ÓRGÃ		98.548,06	
0102	010104	PESSOAL DOS QUADROS - REGIME DO CONTRATO INDIVIDUA		24.052,03	
0102	01010401	PESSOAL EM FUNÇÕES		24.052,03	
0102	010111	REPRESENTAÇÃO		20.377,01	
0102	01011101	Membros do Orgãos Autárquicos		20.377,01	
0102	010113	SUBSÍDIO DE REFEIÇÃO		4.953,20	
0102	01011301	PESSOAL DO QUADRO		1.712,27	
0102	0101130101	REGIME CONTRATO INDIVIDUAL DE TRABALHO		1.712,27	
0102	01011303	MEMBROS ORGAOS AUTARQUICOS		3.240,93	
0102	0102	ABONOS VARIÁVEIS OU EVENTUAIS		3.642,84	
0102	010204	AJUDAS DE CUSTO		345,60	
0102	010213	OUTROS SUPLEMENTOS E PRÉMIOS		3.297,24	
0102	01021301	SENHAS DE PRESENÇA		3.297,24	
0102	0103	SEGURANÇA SOCIAL		56.631,30	
0102	010301	ENCARGOS COM A SAÚDE		2.000,00	
0102	010305	CONTRIBUIÇÕES PARA A SEGURANÇA SOCIAL		54.631,30	
0102	01030502	SEGURANCA SOCIAL		54.631,30	

P A G A M E N T O S

0102	0103050201	CGA		20.887,92
0102	0103050202	SS - REGIME GERAL		33.743,38
0102	02	AQUISIÇÃO DE BENS E SERVIÇOS		54.895,04
0102	0201	AQUISIÇÃO DE BENS		4.644,39
0102	020115	PRÉMIOS, CONDECORAÇÕES E OFERTAS		4.644,39
0102	0202	AQUISIÇÃO DE SERVIÇOS		50.250,65
0102	020211	REPRESENTAÇÃO DOS SERVIÇOS		15.442,28
0102	020214	ESTUDOS, PARCERES, PROJECTOS E CONSULTADORIA		11.352,90
0102	020217	PUBLICIDADE		2.179,50
0102	020220	OUTROS TRABALHOS ESPECIALIZADOS		2.337,80
0102	020222	SERVIÇOS DE SAÚDE		8.731,63
0102	020225	OUTROS SERVIÇOS		10.206,54
0102	02022502	OUTROS		10.206,54
0102	04	TRANSFERÊNCIAS CORRENTES		138.959,42
0102	0405	ADMINISTRAÇÃO LOCAL		37.969,84
0102	040501	CONTINENTE		37.969,84
0102	04050101	MUNICIPIOS		2.865,24
0102	04050102	FREGUESIAS		5.250,00
0102	04050104	ASSOCIACOES MUNICIPIOS		29.854,60
0102	0407	INSTITUIÇÕES SEM FINS LUCRATIVOS		100.989,58
0102	040701	INSTITUIÇÕES SEM FINS LUCRATIVOS		100.989,58
0102	07	AQUISIÇÃO DE BENS DE CAPITAL		168.289,27
0102	0701	INVESTIMENTOS		168.289,27
0102	070103	EDIFÍCIOS		116.118,19
0102	07010301	INSTALAÇÕES DE SERVIÇOS		116.118,19
0102	070107	EQUIPAMENTO DE INFORMÁTICA		3.085,48
0102	070108	SOFTWARE INFORMÁTICO		33.148,50
0102	070109	EQUIPAMENTO ADMINISTRATIVO		12.533,20
0102	070110	EQUIPAMENTO BÁSICO		3.403,90
0102	07011002	Outro		3.403,90
0102	08	TRANSFERÊNCIAS DE CAPITAL		335.086,67
0102	0805	ADMINISTRAÇÃO LOCAL		330.086,67
0102	080501	CONTINENTE		330.086,67
0102	08050102	FREGUESIAS		286.095,97
0102	08050104	ASSOCIACOES DE MUNICIPIOS		43.990,70
0102	0807	INSTITUIÇÕES SEM FINS LUCRATIVOS		5.000,00
0102	080701	INSTITUIÇÕES SEM FINS LUCRATIVOS-		5.000,00
0103		OPERAÇÕES FINANCEIRAS	1.574.426,43	
0103	03	JUROS E OUTROS ENCARGOS		420.979,10
0103	0301	JUROS DA DÍVIDA PÚBLICA		112.235,66
0103	030103	SOCIEDADES FINANCEIRAS- BANCOS E OUTRAS INSTITUIÇ		45.640,83
0103	03010301	EMPRESTIMOS DE CURTO PRAZO		2.534,55
0103	03010302	EMPRESTIMOS DE MEDIO E LONGO PRAZOS		43.106,28
0103	030105	ADMINISTRAÇÃO PÚBLICA CENTRAL- ESTADO		66.594,83
0103	0305	OUTROS JUROS		333,58
0103	030502	OUTROS		333,58
0103	0306	OUTROS ENCARGOS FINANCEIROS		308.409,86
0103	030601	OUTROS ENCARGOS FINANCEIROS		308.409,86
0103	10	PASSIVOS FINANCEIROS		1.153.447,33
0103	1005	EMPRÉSTIMOS A CURTO PRAZO		600.000,00
0103	100503	SOCIEDADES FINANCEIRAS- BANCOS E OUTRAS INSTITUIÇ		600.000,00
0103	1006	EMPRÉSTIMOS A MÉDIO E LONGO PRAZOS		553.447,33
0103	100603	SOCIEDADES FINANCEIRAS- BANCOS E OUTRAS INSTITUIÇ		345.366,41
0103	100605	ADMINISTRAÇÃO PÚBLICA CENTRAL- ESTADO		208.080,92
02		DIVISÃO ADMINISTRATIVA E FINANCEIRA	1.657.593,89	
02	01	DESPESAS COM O PESSOAL		346.273,16
02	0101	REMUNERAÇÕES CERTAS E PERMANENTES		241.099,54
02	010104	PESSOAL DOS QUADROS - REGIME DO CONTRATO INDIVIDUA		187.510,06
02	01010401	PESSOAL EM FUNÇÕES		187.510,06
02	010113	SUBSÍDIO DE REFEIÇÃO		15.043,21
02	01011301	PESSOAL DO QUADRO		15.043,21
02	0101130101	REGIME CONTRATO INDIVIDUAL DE TRABALHO		15.043,21
02	010114	SUBSÍDIOS DE FÉRIAS E NATAL		38.546,27

P A G A M E N T O S

02	**01011401**	**PESSOAL DOS QUADROS**		**38.546,27**
02	0101140101	REGIME CONTRATO INDIVIDUAL DE TRABALHO		38.546,27
02	**0102**	**ABONOS VARIÁVEIS OU EVENTUAIS**		**5.326,55**
02	010204	AJUDAS DE CUSTO		1.075,11
02	010205	ABONO PARA FALHAS		4.251,44
02	**0103**	**SEGURANÇA SOCIAL**		**99.847,07**
02	010301	ENCARGOS COM A SAÚDE		15.000,00
02	010303	SUBSÍDIO FAMILIAR A CRIANÇAS E JOVENS		1.688,98
02	**010305**	**CONTRIBUIÇÕES PARA A SEGURANÇA SOCIAL**		**47.345,83**
02	**01030502**	**SEGURANCA SOCIAL**		**47.345,83**
02	0103050201	CGA		39.990,09
02	0103050202	SS - REGIME GERAL		7.355,74
02	010308	OUTRAS PENSÕES		14.754,66
02	**010309**	**SEGUROS**		**21.057,60**
02	01030901	SEGUROS DE ACIDENTES TRAB E DOENÇAS PROFISSIONAIS		21.057,60
02	**02**	**AQUISIÇÃO DE BENS E SERVIÇOS**		**1.259.790,99**
02	**0201**	**AQUISIÇÃO DE BENS**		**434.055,15**
02	**020102**	**COMBUSTÍVEIS E LUBRIFICANTES**		**97.244,74**
02	02010202	Gasóleo		97.244,74
02	020108	MATERIAL DE ESCRITÓRIO		6.609,45
02	**020116**	**MERCADORIAS PARA VENDA**		**314.957,47**
02	02011601	Água		314.957,47
02	020118	LIVROS E DOCUMENTAÇÃO TÉCNICA		60,00
02	020121	OUTROS BENS		15.183,49
02	**0202**	**AQUISIÇÃO DE SERVIÇOS**		**825.735,84**
02	020201	ENCARGOS DE INSTALAÇÕES		168.863,38
02	020209	COMUNICAÇÕES		36.779,36
02	020212	SEGUROS		35.342,30
02	020217	PUBLICIDADE		651,90
02	020219	ASSISTÊNCIA TÉCNICA		356,77
02	020224	ENCARGOS DE COBRANÇA DE RECEITAS		33.657,96
02	**020225**	**OUTROS SERVIÇOS**		**550.084,17**
02	02022501	ILUMINACAO PUBLICA		279.980,60
02	02022502	OUTROS		270.103,57
02	**07**	**AQUISIÇÃO DE BENS DE CAPITAL**		**51.529,74**
02	**0701**	**INVESTIMENTOS**		**51.529,74**
02	070107	EQUIPAMENTO DE INFORMÁTICA		5.523,84
02	070108	SOFTWARE INFORMÁTICO		46.005,90
03		DIVISÃO URBANISMO E AMBIENTE	210.844,59	
03	**01**	**DESPESAS COM O PESSOAL**		**183.134,49**
03	**0101**	**REMUNERAÇÕES CERTAS E PERMANENTES**		**149.057,71**
03	**010104**	**PESSOAL DOS QUADROS - REGIME DO CONTRATO INDIVIDUA**		**117.962,14**
03	01010401	PESSOAL EM FUNÇÕES		117.962,14
03	**010111**	**REPRESENTAÇÃO**		**2.170,85**
03	01011102	Pessoal dos Quadros		2.170,85
03	**010113**	**SUBSÍDIO DE REFEIÇÃO**		**8.672,37**
03	**01011301**	**PESSOAL DO QUADRO**		**8.672,37**
03	0101130101	REGIME CONTRATO INDIVIDUAL DE TRABALHO		8.672,37
03	**010114**	**SUBSÍDIOS DE FÉRIAS E NATAL**		**20.252,35**
03	**01011401**	**PESSOAL DOS QUADROS**		**20.252,35**
03	0101140101	REGIME CONTRATO INDIVIDUAL DE TRABALHO		20.252,35
03	**0102**	**ABONOS VARIÁVEIS OU EVENTUAIS**		**633,96**
03	010204	AJUDAS DE CUSTO		633,96
03	**0103**	**SEGURANÇA SOCIAL**		**33.442,82**
03	010301	ENCARGOS COM A SAÚDE		2.500,00
03	010303	SUBSÍDIO FAMILIAR A CRIANÇAS E JOVENS		1.273,92
03	**010305**	**CONTRIBUIÇÕES PARA A SEGURANÇA SOCIAL**		**29.668,90**
03	**01030502**	**SEGURANCA SOCIAL**		**29.668,90**
03	0103050201	CGA		19.435,67
03	0103050202	SS - REGIME GERAL		10.233,23
03	**02**	**AQUISIÇÃO DE BENS E SERVIÇOS**		**27.536,53**
03	**0201**	**AQUISIÇÃO DE BENS**		**8.570,96**
03	020108	MATERIAL DE ESCRITÓRIO		309,38

P A G A M E N T O S

03	020121	OUTROS BENS		8.261,58
03	0202	**AQUISIÇÃO DE SERVIÇOS**		18.965,57
03	020201	ENCARGOS DE INSTALAÇÕES		12.467,68
03	020225	**OUTROS SERVIÇOS**		6.497,89
03	02022502	OUTROS		6.497,89
03	07	**AQUISIÇÃO DE BENS DE CAPITAL**		173,57
03	0701	**INVESTIMENTOS**		173,57
03	070111	FERRAMENTOS E UTENSÍLIOS		173,57
04		DIVISAO DE OBRAS E SERVIÇOS MUNICIPAIS	2.943.578,24	
04	01	**DESPESAS COM O PESSOAL**		952.180,87
04	0101	**REMUNERAÇÕES CERTAS E PERMANENTES**		719.716,21
04	010104	**PESSOAL DOS QUADROS - REGIME DO CONTRATO INDIVIDUA**		565.948,09
04	01010401	PESSOAL EM FUNÇÕES		565.948,09
04	010111	**REPRESENTAÇÃO**		2.165,08
04	01011102	Pessoal dos Quadros		2.165,08
04	010113	**SUBSÍDIO DE REFEIÇÃO**		50.616,58
04	01011301	**PESSOAL DO QUADRO**		50.616,58
04	0101130101	REGIME CONTRATO INDIVIDUAL DE TRABALHO		50.616,58
04	010114	**SUBSÍDIOS DE FÉRIAS E NATAL**		100.986,46
04	01011401	**PESSOAL DOS QUADROS**		100.986,46
04	0101140101	REGIME CONTRATO INDIVIDUAL DE TRABALHO		100.986,46
04	0102	**ABONOS VARIÁVEIS OU EVENTUAIS**		19.237,12
04	010204	AJUDAS DE CUSTO		471,15
04	010211	SUBSÍDIO DE TURNO		18.765,97
04	0103	**SEGURANÇA SOCIAL**		213.227,54
04	010301	ENCARGOS COM A SAÚDE		44.800,00
04	010303	SUBSÍDIO FAMILIAR A CRIANÇAS E JOVENS		3.108,71
04	010304	OUTRAS PRESTAÇÕES FAMILIARES		3.949,44
04	010305	**CONTRIBUIÇÕES PARA A SEGURANÇA SOCIAL**		161.369,39
04	01030501	ADSE		12,50
04	01030502	**SEGURANCA SOCIAL**		161.356,89
04	0103050201	CGA		144.752,26
04	0103050202	SS - REGIME GERAL		16.604,63
04	02	**AQUISIÇÃO DE BENS E SERVIÇOS**		156.648,92
04	0201	**AQUISIÇÃO DE BENS**		64.369,34
04	020107	VESTUÁRIO E ARTIGOS PESSOAIS		180,00
04	020108	MATERIAL DE ESCRITÓRIO		643,96
04	020114	OUTRO MATERIAL- PEÇAS		1.111,21
04	020121	OUTROS BENS		62.434,17
04	0202	**AQUISIÇÃO DE SERVIÇOS**		92.279,58
04	020201	ENCARGOS DE INSTALAÇÕES		9.632,60
04	020203	CONSERVAÇÃO DE BENS		221,97
04	020210	TRANSPORTES		1.122,39
04	020220	OUTROS TRABALHOS ESPECIALIZADOS		306,00
04	020225	**OUTROS SERVIÇOS**		80.996,62
04	02022502	OUTROS		80.996,62
04	07	**AQUISIÇÃO DE BENS DE CAPITAL**		1.834.748,45
04	0701	**INVESTIMENTOS**		30.713,34
04	070106	**MATERIAL DE TRANSPORTES**		5.904,00
04	07010601	Recolha de resíduios		5.904,00
04	070110	**EQUIPAMENTO BÁSICO**		19.750,00
04	07011002	Outro		19.750,00
04	070111	FERRAMENTOS E UTENSÍLIOS		5.059,34
04	0703	**BENS DE DOMÍNIO PÚBLICO**		1.804.035,11
04	070303	**OUTRAS CONSTRUÇÕES E INFRA-ESTRUTURAS**		1.804.035,11
04	07030301	VIADUTOS ARRUAMENTOS E OBRAS COMPLEMENTARES		155.234,20
04	07030302	SISTEMAS DE DRENAGEM DE AGUAS RESIDUAIS		1.332.570,42
04	07030305	PARQUES E JARDINS		25.350,30
04	07030307	CAPTACAO E DISTRIBUICAO DE AGUA		15.706,98
04	07030308	VIACAO RURAL		270.118,56
04	07030312	CEMITERIOS		5.054,65
05		DIVISAO EDUCAÇÃO, CULTURA E ACÇÃO SOCIAL	3.569.229,16	
05	01	**DESPESAS COM O PESSOAL**		1.101.278,49

P A G A M E N T O S

05	**0101**	**REMUNERAÇÕES CERTAS E PERMANENTES**		**883.883,76**
05	**010104**	**PESSOAL DOS QUADROS - REGIME DO CONTRATO INDIVIDUA**		**687.913,43**
05	01010401	PESSOAL EM FUNÇÕES		687.913,43
05	**010111**	**REPRESENTAÇÃO**		**2.170,85**
05	01011102	Pessoal dos Quadros		2.170,85
05	**010113**	**SUBSÍDIO DE REFEIÇÃO**		**72.987,11**
05	**01011301**	**PESSOAL DO QUADRO**		**72.987,11**
05	0101130101	REGIME CONTRATO INDIVIDUAL DE TRABALHO		72.987,11
05	**010114**	**SUBSÍDIOS DE FÉRIAS E NATAL**		**118.020,52**
05	**01011401**	**PESSOAL DOS QUADROS**		**118.020,52**
05	0101140101	REGIME CONTRATO INDIVIDUAL DE TRABALHO		118.020,52
05	010115	REMUNERAÇÕES POR DOENÇA E MATERNIDADE / PATERNIDAD		2.791,85
05	**0102**	**ABONOS VARIÁVEIS OU EVENTUAIS**		**2.045,86**
05	010204	AJUDAS DE CUSTO		1.109,68
05	010205	ABONO PARA FALHAS		906,18
05	010206	FORMAÇÃO		30,00
05	**0103**	**SEGURANÇA SOCIAL**		**215.348,87**
05	010301	ENCARGOS COM A SAÚDE		14.681,15
05	010303	SUBSÍDIO FAMILIAR A CRIANÇAS E JOVENS		4.114,56
05	010304	OUTRAS PRESTAÇÕES FAMILIARES		713,76
05	**010305**	**CONTRIBUIÇÕES PARA A SEGURANÇA SOCIAL**		**195.839,40**
05	01030501	ADSE		5.025,73
05	**01030502**	**SEGURANCA SOCIAL**		**190.813,67**
05	0103050201	CGA		128.219,81
05	0103050202	SS - REGIME GERAL		62.593,86
05	**02**	**AQUISIÇÃO DE BENS E SERVIÇOS**		**1.236.287,52**
05	**0201**	**AQUISIÇÃO DE BENS**		**97.480,90**
05	020108	MATERIAL DE ESCRITÓRIO		970,45
05	020114	OUTRO MATERIAL- PEÇAS		263,45
05	020115	PRÉMIOS, CONDECORAÇÕES E OFERTAS		17.045,10
05	020118	LIVROS E DOCUMENTAÇÃO TÉCNICA		2.215,97
05	020121	OUTROS BENS		76.985,93
05	**0202**	**AQUISIÇÃO DE SERVIÇOS**		**1.138.806,62**
05	020201	ENCARGOS DE INSTALAÇÕES		143.709,95
05	020210	TRANSPORTES		306.414,80
05	020211	REPRESENTAÇÃO DOS SERVIÇOS		3.538,18
05	020219	ASSISTÊNCIA TÉCNICA		802,43
05	**020225**	**OUTROS SERVIÇOS**		**684.341,26**
05	02022502	OUTROS		684.341,26
05	**04**	**TRANSFERÊNCIAS CORRENTES**		**445.690,94**
05	**0403**	**ADMINISTRAÇÃO CENTRAL**		**4.510,80**
05	040301	ESTADO		4.510,80
05	**0407**	**INSTITUIÇÕES SEM FINS LUCRATIVOS**		**298.635,23**
05	040701	INSTITUIÇÕES SEM FINS LUCRATIVOS		298.635,23
05	**0408**	**FAMÍLIAS**		**142.544,91**
05	040802	OUTRAS		142.544,91
05	**07**	**AQUISIÇÃO DE BENS DE CAPITAL**		**568.205,43**
05	**0701**	**INVESTIMENTOS**		**401.416,58**
05	**070103**	**EDIFÍCIOS**		**394.793,25**
05	07010301	INSTALAÇÕES DE SERVIÇOS		78.623,10
05	07010302	INSTALAÇÕES DESPORTIVAS E RECREATIVAS		69.531,28
05	07010305	ESCOLAS		246.638,87
05	**070110**	**EQUIPAMENTO BÁSICO**		**5.719,50**
05	07011002	Outro		5.719,50
05	070111	FERRAMENTOS E UTENSÍLIOS		903,83
05	**0703**	**BENS DE DOMÍNIO PÚBLICO**		**166.788,85**
05	**070303**	**OUTRAS CONSTRUÇÕES E INFRA-ESTRUTURAS**		**166.788,85**
05	07030305	PARQUES E JARDINS		166.788,85
05	**08**	**TRANSFERÊNCIAS DE CAPITAL**		**217.766,78**
05	**0807**	**INSTITUIÇÕES SEM FINS LUCRATIVOS**		**217.766,78**
05	080701	INSTITUIÇÕES SEM FINS LUCRATIVOS-		217.766,78
06		CHEFIA INTERMEDIA JURIDICA	26.460,55	
06	**01**	**DESPESAS COM O PESSOAL**		**26.460,55**

P A G A M E N T O S

06	0101	REMUNERAÇÕES CERTAS E PERMANENTES		21.583,63	
06	010104	PESSOAL DOS QUADROS - REGIME DO CONTRATO INDIVIDUA		17.444,67	
06	01010401	PESSOAL EM FUNÇÕES		17.444,67	
06	010113	SUBSÍDIO DE REFEIÇÃO		973,56	
06	01011301	PESSOAL DO QUADRO		973,56	
06	0101130101	REGIME CONTRATO INDIVIDUAL DE TRABALHO		973,56	
06	010114	SUBSÍDIOS DE FÉRIAS E NATAL		3.165,40	
06	01011401	PESSOAL DOS QUADROS		3.165,40	
06	0101140101	REGIME CONTRATO INDIVIDUAL DE TRABALHO		3.165,40	
06	0103	SEGURANÇA SOCIAL		4.876,92	
06	010301	ENCARGOS COM A SAÚDE		1.000,00	
06	010305	CONTRIBUIÇÕES PARA A SEGURANÇA SOCIAL		3.876,92	
06	01030502	SEGURANCA SOCIAL		3.876,92	
06	0103050202	SS - REGIME GERAL		3.876,92	
07		CHEFIA INTERMEDIA DE INFORMÁTICA	74.055,33		
07	01	DESPESAS COM O PESSOAL		74.055,33	
07	0101	REMUNERAÇÕES CERTAS E PERMANENTES		59.192,75	
07	010104	PESSOAL DOS QUADROS - REGIME DO CONTRATO INDIVIDUA		48.065,41	
07	01010401	PESSOAL EM FUNÇÕES		48.065,41	
07	010113	SUBSÍDIO DE REFEIÇÃO		2.959,11	
07	01011301	PESSOAL DO QUADRO		2.959,11	
07	0101130101	REGIME CONTRATO INDIVIDUAL DE TRABALHO		2.959,11	
07	010114	SUBSÍDIOS DE FÉRIAS E NATAL		8.168,23	
07	01011401	PESSOAL DOS QUADROS		8.168,23	
07	0101140101	REGIME CONTRATO INDIVIDUAL DE TRABALHO		8.168,23	
07	0103	SEGURANÇA SOCIAL		14.862,58	
07	010301	ENCARGOS COM A SAÚDE		2.000,00	
07	010303	SUBSÍDIO FAMILIAR A CRIANÇAS E JOVENS		424,64	
07	010305	CONTRIBUIÇÕES PARA A SEGURANÇA SOCIAL		12.437,94	
07	01030502	SEGURANCA SOCIAL		12.437,94	
07	0103050201	CGA		9.537,20	
07	0103050202	SS - REGIME GERAL		2.900,74	
		TOTAL DAS DESPESAS CORRENTES		6.644.771,03	
		TOTAL DAS DESPESAS DE CAPITAL		4.329.247,24	
		OPERAÇÕES DE TESOURARIA			694.964,13
		SALDO PARA A GERÊNCIA SEGUINTE.....			1.287.423,47
		EXECUÇÃO ORÇAMENTAL		716.854,76	
		OPERAÇÕES DE TESOURARIA		570.568,71	
		TOTAL			12.956.405,87

Em ___ de _____ de ___

_____

Em ___ de _____ de ___

_____

Território
com Alma
Paredes de Coura

Notas ao Balanço e Demonstração de Resultados

Ano Económico 2014

ANEXO VI

	CARACTERIZAÇÃO DA ENTIDADE	8.1
1 - IDENTIFICAÇÃO DA ENTIDADE: MUNICÍPIO DE PAREDES DE COURA		8.1.1
1.1	ENDEREÇO POSTAL: LARGO VISCONDE DE MOSELOS - 4940 -525 PAREDES DE COURA	
	TELEFONE - 251780100 FAX - 251780118 MAIL : contacto@cm-paredes-coura.pt	
	N.º DE IDENTIFICAÇÃO FISCAL: 506632938	

1.2	NÚMERO DE ELEITORES		
MUNICÍPIO	Até 10 000		X
	Mais de 10 000 e menos de 40 000		
	Igual ou superior a 40 000		
FONTE: INE			

2	LEGISLAÇÃO	8.1.2
	Data de constituição ____/____/____ publicada no D.R de ____/____/____	

3	ESTRUTURA ORGANIZACIONAL		8.1.3
3.1	SERVIÇOS MUNICIPALIZADOS		
A Câmara Municipal tem Serviços Municipalizados?			N
Se respondeu sim, especifique quais e indique os respectivos grupos:			
3.2	EMPRESAS MUNICIPAIS		
A Câmara Municipal tem Empresas Municipais?			N
Se respondeu sim, especifique quais e indique os respectivos grupos:			
3.3	ÓRGÃOS		
Tem órgãos de natureza consultiva?			N
Tem órgãos de fiscalização?		S	
3.4	ORGANOGRAMA - VER ANEXO		

4	DESCRIÇÃO SUMÁRIA DAS ACTIVIDADES	8.1.4
Administração financeira e patrimonial; Planeamento e gestão urbanística; Habitação social; Educação, desporto e cultura; Trânsito e transportes; Protecção civil		

5	RECURSOS HUMANOS	8.1.5
5.1	IDENTIFICAÇÃO DOS MEMBROS DO ÓRGÃO EXECUTIVO	
Presidente	Vitor Paulo Gomes Pereira	
Vereadores	Tiago Manuel Pereira da Cunha	
	Maria José Brito Lopes Moreira	
	Décio Brandão Guerreiro	
	Helena Barbosa Ramos Fernandes	
	Janine da Mata Azevedo Soares	
5.2	NÚMERO DE VEREADORES	

Em Regime de Permanência	2
A meio tempo	0
Restantes Vereadores	2

6	ORGANIZAÇÃO CONTABILÍSTICA	8.1.6

1 - Descrição das características do sistema informativo

Programa Informático fornecido pela Medidata, em funcionamento nas seguintes áreas: Contabilidade; património; gestão de pessoal; gestão de águas: armazéns;obras municipais e empreitadas a partir de 2009

2 - Demonstrações financeiras intervalares

Documentadas	S	
Periodicidade	X	Trimestral

3 - Descentralização Contabilística

	N

Em caso afirmativo descreva

Outras informações

7	OUTRA INFORMAÇÃO	8.1.7

7.1 REGULAMENTOS INTERNOS E OUTROS DOCUMENTOS INFORMATIVOS

	Data de Aprovação Pelo Órgão Executivo	Data de Aprovação Pelo Órgão Deliberativo	Data de Alteração Órgão executivo	Data de Alteração Órgão Deliberativo
Inventário	14/04/2003	30/04/2003		
Norma Controlo Interno	23/12/2002			
Balanço Inicial	14/04/2003	30/04/2003		
Normas Regulamentares à execução do orçamento				
Outras				

7.2 ACÇÕES INSPECTIVAS

Identificação da última inspecção, averiguação ou inquérito, realizado ao município:

IGAT entre 1 de Março de 2001 e 10 de maio de 2001, abrangendo os períodos de 1994/1997 e de 1998 até 10/05/2001

7.3 DOCUMENTOS DE GESTÃO

	Data de aprovação	Data de publicação	Observações
Grandes Opções do Plano	17/12/2013	18/12/2013	
Orçamento	17/12/2013	18/12/2013	
Documentos de Prestação de Contas	20/04/2014	21/04/2014	

8 OUTRAS INFORMAÇÕES CONSIDERADAS RELEVANTES

a)	Fundo de Equilíbrio Financeiro 2013	4.772.290,00	Fundo de Equilíbrio Financeiro 31-12-2014	5.213.679,00
	Fundo Social Municipal 2013	116.569,00	Fundo Social Municipal 31-12-2014	116.569,00
	Participação variável no IRS 2013	65.272,00	Participação variável no IRS 31-12-2014	70.694,00
	Total receitas correntes 31-12-2014	8.664.862,28		
	Despesas com pessoal	2.903.982,57		
	Despesas pessoal quadro	1.648.895,83		
	Despesas com pessoal fora quadro			
b)	Valor do investimento do ano anterior	6.262.962,05		

c) Acção inspectiva - Entidade IGAT entre 12.04.2010 e 02.06.2010, abrangendo os períodos de 21.10.2005 até 11.04.2010

d) Não existe

O Responsável pelos Serviços

Maria da Conceição Gonçalves Alves

CAMARA MUNICIPAL

PRESIDENTE

GAP

DUA

- SERVIÇOS TÉCNICOS
- SERVIÇOS AMBIENTE E FLORESTA

DOSM

- SERVIÇOS OBRAS MUNICIPAIS
- SERVIÇO DE CONT. PUB. FINANCIAMENTOS

DECAS

- SERVIÇO DE CULTURA E DESPORTO
- SERVIÇO DE APOIO AO DESENVOLVIMENTO E TURISMO
- SERVIÇO DE AÇÃO SOCIAL
- SERVIÇO DE EDUCAÇÃO E GESTÃO ESCOLAR

DAF

- ADMINISTRATIVA
- FINANCEIRA
- SERVIÇO JURÍDICOS
- SERVIÇO INFORMÁTICA

Anexo às Demonstrações Financeiras

As notas que se seguem respeitam à numeração sequencial definida no ponto 8.2 do Decreto-Lei n.º 54-A/99 de 22 de Fevereiro (POCAL). As notas cuja numeração se encontra ausente deste anexo, não são aplicáveis à entidade, ou a sua apresentação não é relevante para a leitura das Demonstrações Financeiras de 2014.

8.1. Caracterização da entidade

A informação de identificação e caracterização do Município de Paredes de Coura consta do Anexo VI.

8.2. Notas ao balanço e à demonstração de resultados

8.2.2 - As contas apresentadas no Balanço e Demonstração de Resultados são todas comparáveis, à exceção da conta de resultados transitados, em resultados de inúmeras regularizações efetuadas no âmbito do registo de bens do património, suas amortizações e respetivas quotas de amortização de subsídios ao investimento, quando aplicável.

8.2.3 - O critério valorimétrico são os seguintes:

a) Imobilizações Corpóreas:

As imobilizações corpóreas encontram-se registadas ao custo de aquisição ou de produção. Os bens imóveis encontram-se registados pela escritura, ou pelo valor patrimonial contante na inscrição matricial. As amortizações foram calculadas pelo método das quotas constantes, com base nas taxas da Portaria n.º 671/2000 de 17 de Abril.

b) Bens de Domínio Publico

Os bens de domínio público encontram-se registadas ao custo de aquisição ou de produção discriminados em escritura, ou pelo valor patrimonial contante na inscrição matricial. As amortizações foram calculadas pelo método das quotas constantes, com base nas taxas da Portaria n.º 671/2000 de 17 de Abril.

c) Imobilizado em Curso:

As imobilizações em curso encontram-se contabilizadas pelo valor do custo da empreitada.

Durante o decorrer do ano de 2014, foram transferidas de Imobilizações em Curso (conta 44) para Imobilizado Corpóreo (conta 42) e bens do domínio público (conta 45), as seguintes obras:

DESIGNAÇÃO DA OBRA

Pavimentação do Caminho de Ramil, em Insalde – 07/13

Execução de Infra Estruturas na Rua Afonso Viana, em Paredes de Coura – 33/11

Expansão e Complemento da Rede de Drenagem de Águas Residuais de Várias Freguesias do Concelho – 29/11

Rede de Drenagem de Águas Residuais na Freguesia de Cossourado – 28/11

Rede de Drenagem de Águas Residuais no Lugar de Antas – 24/11

Rede de Drenagem de Águas Residuais da Freguesia de Rubiães – 26/11

Rede de Drenagem de Águas Residuais da Freguesia de Insalde – 27/11

Rede de Drenagem de Águas Residuais na freguesia de Romarigães – 25/11

Parque Urbano "Portas do Corno de Bico", em Paredes de Coura – 05/10

Centro de estudos Mário Cláudio – 23/11

Criação Balcão Único no Edifício da Câmara Municipal de Paredes de Coura – 02/14

Criação de Zonas de Lazer e Espaços de Jogos e Recreio, em Paredes de Coura – 05/11

Unidade de Apoio ao Ceia – Reconstrução da Casa da Americana – 03/10

Biblioteca Municipal Aquilino Ribeiro, em Paredes de Coura – 01/11

Reabilitação de Espaços Públicos, em Paredes de Coura – 07/11

d) Investimentos financeiros:

Os investimentos financeiros foram valorizados ao custo de aquisição.

e) Existências:

As existências são valorizadas ao custo de aquisição, sendo o método de custeio das saídas de armazém o custo médio ponderado.

f) Provisões para créditos de cobrança duvidosa:

As provisões são constituídas de acordo com os critérios definidos pelo POCAL, em função das idades dos saldos em dívida e destinam-se à cobertura dos riscos de cobrança de clientes, contribuintes e utentes.

g) Acréscimos e diferimentos

O Município regista as suas receitas e despesas de acordo com o principio da especialização do exercício, pelo qual as receitas e despesas são reconhecidas à medida que são geradas, independentemente do momento em que são recebidas ou pagas.

8.2.4 - Não existem disponibilidades em moeda estrangeira.

8.2.5 - O Município adopta a política de capitalizar o custo das grandes reparações e beneficiações, as taxas de amortização subsequentemente praticadas sobre esses acréscimos são as que já decorrem da vida útil inicialmente estimada.

8.2.6 - A conta 43.1- "Despesas de Instalação" não teve movimentos no exercício de 2014.

A conta 43.2- "Despesas de Investigação e Desenvolvimento" não teve movimentos no exercício de 2014.

A conta 43.3- "Propriedade Industrial e outros direitos" não teve movimentos no exercício de 2014

8.2.7 - Mapas do Activo Bruto e Amortizações e Provisões encontram-se disponíveis nos Anexos às Demonstrações financeiras. Neste mapa, não existem aquisições

8.2.8 - Desagregação das rubricas de imobilizado no Mapa do Activo Bruto e Amortizações e Provisões encontram-se disponíveis nos Anexos às Demonstrações financeiras. Os valores constantes dos mapas de ativo bruto referem aumentos que na realidade correspondem a transferências de bens entre contas do imobilizado. Trata-se de um mapa cuja configuração é da responsabilidade da empresa de software, o que implica a impossibilidade de alterações.

De bens do domínio público

Terrenos e Recursos Naturais – esta rubrica não teve movimentos no exercício de 2014

Outras Construções e Infra-estruturas – esta rubrica não teve movimentos no exercício de 2014

Edifícios – esta rubrica não teve movimentos no exercício de 2014

Bens do património histórico, artístico e cultural – esta rubrica não teve movimentos no exercício de 2014.

Imobilizações em Curso – inclui obras relativo a infraestruturas rodoviárias, rede de água e saneamento e requalificação de edifícios.

Valor: 2.386.323,74€

De Imobilizações Incorpóreas :

Despesa de Instalação – esta rubrica não teve movimentos no exercício de 2014

Despesa de Investigação e de Desenvolvimento – esta rubrica não teve movimento no exercício de 2014.

Propriedade Industrial e Outros Direitos - esta rubrica não teve movimentos no exercício de 2014

De Imobilizações Corpóreas :

Terrenos e Recursos Naturais - esta rubrica não teve movimentos no exercício de 2014

Edifícios e outras construções – nesta rubrica estão contempladas as aquisições e as obras concluídas. Dada a grande diversidade de bens incluídos nesta rubrica não é possível apresentar a sua descrição.

Valor: 26.232,93€

Equipamento básico – nesta rubrica está incluído todo o equipamento (secretaria, cadeiras, livros, equipamento informático, etc) instalado nos diversos edifícios pertencentes ao Município.

Valor: 36.901,16€

Ferramentas e utensílios – nesta rubrica encontram-se todas as pequenas máquinas, ferramentas e equipamento diverso afetas à atividade operacional da autarquia.

Valor: 6.849,76€

Equipamento administrativo – no exercício corrente foi adquirido diverso material e equipamento de escritório registado nesta rubrica.

Valor: 116.748,93€

Outras Imobilizações Corpóreas – nesta rubrica apenas se efetuaram regularizações relativas a IVA e acertos nos valores dos bens inventariados.

8.2.9- Não foram incorridos custos no exercício respeitantes a empréstimos obtidos para financiar imobilizações, durante a construção, que tenham sido capitalizados nesse período.

8.2.10 - Não foram efetuadas reavaliações dos bens do imobilizado no presente ano.

8.2.12 - Imobilizações em poder de terceiros, cedidos por contrato de concessão:

- Edifício do "Restaurante Conselheiro" – do imobilizado corpóreo com o valor contabilístico, à data de 31/12/2014, de 79 418,55 euros

8.2.13 - Não existem bens em regime de locação financeira.

8.2.15 - Os bens do domínio público não amortizáveis são os terrenos e recursos naturais.

8.2.16 - Entidades Participadas:

- Águas do Noroeste, com sede no Lugar do Gaído, 4755-045 AREIAS DE VILAR e capital social de 16 500 000,00 euros, detendo a autarquia uma percentagem de participação de 0,79%, no valor de 129540 euros. Esta entidade apresentou no ano de 2014 um resultado líquido de -608 799,00 euros.

- Valorminho - Valorização e Tratamento de Resíduos Sólidos, com sede no Lugar do Arraial, 4930-521 VALENÇA e capital social de 900.000,00 euros, detendo a autarquia uma percentagem de participação de 6,20 %, no valor de 55800 euros. Esta entidade apresentou no ano de 2014 um resultado líquido de 307 467,92 euros.

- Matadouro Regional do Alto Minho, com sede em Arcos de Valdevez e capital social de 498.798,00 euros, detendo a autarquia uma percentagem de participação de 0,5%, no valor de 2494 euros, que se encontra em processo de dissolução.

8.2.17 - As contas Títulos Negociáveis e Outras Aplicações de Tesouraria não apresentam quaisquer valores.

8.2.18 - A conta Outras Aplicações Financeira não apresenta qualquer valor.

8.2.22 – Existem dívidas de cobrança duvidosa no valor de 2208,36 euros, para as quais foi constituída uma provisão na totalidade.

8.2.23 - Não existem dívidas ao pessoal.

8.2.24 - Este Município não procedeu à emissão de obrigações nem de outros títulos.

8.2.25 - Não existem dívidas ao Estado e Outros Entes Públicos em mora.

8.2.26 - Mapa de Contas de Ordem em anexo.

8.2.27 - Desdobramento das contas de provisões acumuladas explicitando os movimentos no exercício, de acordo com o quadro seguinte:

Ano 2014
(Unidade :Euro)

Código das Contas	Descrição	Saldo Inicial	Aumento	Redução	Saldo Final
19	Provisões para aplicações de tesouraria.....	0,00	0,00	0,00	0,00
291	Provisões para cobranças	2.208,36	0,00	0,00	2.208,36

	duvidosas.....				
292	Provisões para riscos e encargos	0,00	0,00	0,00	0,00
39	Provisões para depreciação de existências.....	0,00	0,00	0,00	0,00
49	Provisões para investimentos financeiros.....	0,00	0,00	0,00	0,00

8.2.28 - Classe 5 - Fundo Patrimonial

- Conta 57.1 - Reservas Legais e 57.4 - Reservas Livres - os seus aumentos referem-se à aplicação de resultados do ano anterior.
- Conta 59 - Resultados Transitados – Esta conta diminuiu consideravelmente atendendo:

- À correção efetuada no registo do bem 39 (Escola Básica), por estar registado em duplicado, bem como de correções de amortizações de exercícios anteriores por apresentarem taxas incorretas e correções das imputações dos subsídios ao investimento tratando-se de bens financiados através de fundos comunitários.

- Especialização do exercício: correção de estimativas de custos e proveitos de anos anteriores.

8.2.29 - Demonstração do custo das mercadorias vendidas e das matérias consumidas como segue:

Ano 2014

(Unidade:Euro)

Movimentos	Mercadorias	Matérias-primas, subsidiárias e de consumo
Existências iniciais	0,00	97.292,27
Compras	0,00	192.37
Regularização de existências	0,00	0
Existências finais	0,00	23.976,06
Custos no exercício	0,00	73.508,58€

8.2.31 - Mapa de Demonstração de Resultados Financeiros em anexo.

8.2.32 - Mapa da Demonstração de Resultados Extraordinários em anexo.

Foram também contabilizados em proveitos diferidos os recebimentos relativos a exercícios futuros.

Anexo às Demonstrações Financeiras

As notas que se seguem respeitam à numeração sequencial definida no ponto 8.2 do Decreto-Lei n.º 54-A/99 de 22 de Fevereiro (POCAL). As notas cuja numeração se encontra ausente deste anexo, não são aplicáveis à entidade, ou a sua apresentação não é relevante para a leitura das Demonstrações Financeiras de 2014.

8.3 - Notas sobre o processo orçamental e respetiva execução

8.3.1 - Modificações do orçamento

8.3.1.1 - Modificações do orçamento - Receita

O Mapa encontra-se disponível nos Anexos às Demonstrações Financeiras

8.3.1.2 - Modificações do orçamento - Despesa

O Mapa encontra-se disponível nos Anexos às Demonstrações Financeiras.

8.3.2 - Modificações ao PPI (Plano Plurianual de Investimentos)

O Mapa encontra-se disponível nos Anexos às Demonstrações Financeiras.

8.3.3 - Contratação Administrativa

O mapa da situação dos contratos encontra-se anexo às Demonstrações Financeiras

8.3.4 - Transferências e Subsídios

8.3.4.1 - Transferências Correntes - Despesa

O Mapa encontra-se disponível nos Anexos às Demonstrações Financeiras.

8.3.4.2 - Transferências de Capital - Despesa

O Mapa encontra-se disponível nos Anexos às Demonstrações Financeiras.

8.3.4.3 - Subsídios concedidos

O Mapa encontra-se disponível nos Anexos às Demonstrações Financeiras.

8.3.4.4 - Transferências Correntes - Receita

O Mapa encontra-se disponível nos Anexos às Demonstrações Financeiras.

8.3.4.5 - Transferências de Capital - Receita

O Mapa encontra-se disponível nos Anexos às Demonstrações Financeiras.

8.3.4.6 - Subsídios Obtidos

O Mapa encontra-se disponível nos Anexos às Demonstrações Financeiras.

8.3.6 - Endividamento

8.3.6.1 - Empréstimos

O mapa de empréstimos bancários de médio e Longo prazo encontra-se em anexo.

8.3.6.2 - Outras dívidas a terceiros

O mapa endividamento - outras dívidas a terceiros encontra-se em anexo.

ENTIDADE
C.M.P.C.

A C T I V O B R U T O

Ano Contabilistico : 2014 Período: Janeiro a Dezembro

	Rubricas	Saldo Inicial	Reavaliação/ ajustamento	Aumentos	Alienações	Transferências e abates	Saldo Final
41	INVESTIMENTOS FINANCEIROS	188.834,00					188.834,00
41.1	Partes de capital	188.834,00					188.834,00
41.1.0	Partes de capital	188.834,00					188.834,00
41.1.1	Associações de municípios						
41.1.1.1	Associação Nacional de Municípios Portugueses						
41.1.2	Empresas municipais e intermunicipais						
41.1.2.1							
41.1.3	Empresas privadas ou cooperativas						
41.2	Obrigações e títulos de participação						
41.2.1	Empresas municipais e intermunicipais						
41.2.2	Fundo de Apoio Municipal						
41.4	Investimentos em imóveis						
41.4.1	Terrenos e recursos naturais						
41.4.2	Edifícios e outras construções						
41.4.2.1	Edifícios						
41.4.2.2	Outras construções						
41.5	Outras aplicações financeiras						
41.5.0	Outras aplicações financeiras						
41.5.1	Depósitos em instituições financeiras						
41.5.2	Títulos de divida pública						
41.5.3	Outros títulos						
42	IMOBILIZAÇÕES CORPOREAS	23.078.092,71		9.053.257,69		1.770.132,29	30.361.218,11
42.1	Terrenos e recursos naturais	1.066.263,66					1.066.263,66
42.2	Edifícios e outras construções	17.698.818,42		8.879.328,56		1.762.392,76	24.815.754,22
42.2.1	Edifícios	694.406,56					694.406,56
42.2.1.01	Habitação						
42.2.1.02	Instalações de Serviços	25.864,04					25.864,04
42.2.1.03	Instalações desportivas e recreativas	32.613,29					32.613,29
42.2.1.04	Mercados e instalações de fiscalização sanitária						
42.2.1.05	Creches						
42.2.1.06	Escolas	35.692,70					35.692,70
42.2.1.07	Lares de terceira idade						
42.2.1.08	Outros	600.236,53					600.236,53
42.2.2	Outras construções	17.004.411,86		8.879.328,56		1.762.392,76	24.121.347,66
42.2.2.01	Viadutos, arruamentos e obras complementares						
42.2.2.02	Esgotos	5.281.309,91		4.828.354,93			10.109.664,84
42.2.2.03	Iluminação pública	16.141,98					16.141,98
42.2.2.04	Parques e jardins	39.508,95					39.508,95
42.2.2.05	Instalações desportivas e recreativas	8.190,07					8.190,07
42.2.2.06	Captação, tratamento e distribuição de água	2.342.783,85		1.812.234,77		1.762.392,76	2.392.625,86
42.2.2.07	Viação rural	5.712.420,45		80.654,72			5.793.075,17
42.2.2.08	Sinalização e trânsito	134.008,72					134.008,72
42.2.2.09	Infra-estruturas para distr. de energia electrica	37.926,81					37.926,81
42.2.2.10	Infra-estruturas p/ tratamento de resíduos sólidos						
42.2.2.11	Cemitérios	22.764,90		5.054,65			27.819,55
42.2.2.12	Outras	3.409.356,22		2.153.029,49			5.562.385,71
42.3	Equipamento básico	968.414,35		36.901,16			1.005.315,51
42.4	Equipamento de transporte	874.126,28					874.126,28
42.5	Ferramentas e utensílios	322.857,05		6.849,76			329.706,81
42.6	Equipamento administrativo	1.301.619,63		116.748,93			1.418.368,56
42.7	Taras e vasilhame						
42.9	Outras imobilizações corpóreas	845.993,32		13.429,28		7.739,53	851.683,07
43	IMOBILIZAÇÕES INCORPÓREAS						
43.1	Despesas de instalação						
43.2	Despesas de investigação e de desenvolvimento						
43.3	Propriedade industrial e outros direitos						
	A transportar	23.266.926,71		9.053.257,69		1.770.132,29	30.550.052,11
	Total	23.266.926,71		9.053.257,69		1.770.132,29	30.550.052,11

Rubricas		Saldo Inicial	Reavaliação/ ajustamento	Aumentos	Alienações	Transferências e abates	Saldo Final
	Transporte	23.266.926,71		9.053.257,69		1.770.132,29	30.550.052,11
43.9	Outras						
44	IMOBILIZAÇÕES EM CURSO	6.273.989,00		2.386.323,74		7.252.383,19	1.407.929,55
44.1	Imobilizações em curso de investimentos financeiro						
44.1.1	Partes de capital						
44.1.2	Obrigações e titulos de participação						
44.1.4	Investimentos em imóveis						
44.1.5	Outras aplicações financeiras						
44.2	Imobil. em curso de imobilizações corpóreas	3.767.987,93		1.976.789,43		4.606.352,35	1.138.425,01
44.2.1	Terrenos e recursos naturais						
44.2.2	Edifícios e outras construções	3.767.987,93		1.976.789,43		4.606.352,35	1.138.425,01
44.2.2.1	Edifícios	1.251.309,17		297.653,44		1.268.095,36	280.867,25
44.2.2.1.01	Habitação						
44.2.2.1.02	Instalações de serviços	1.229.400,46		38.694,90		1.268.095,36	
44.2.2.1.03	Instalações desportivas e recreativas	16.194,50		8.746,88			24.941,38
44.2.2.1.04	Mercados e instalações de fiscal.sanitária						
44.2.2.1.05	Creches			15.079,07			15.079,07
44.2.2.1.06	Escolas	5.714,21		235.132,59			240.846,80
44.2.2.1.07	Lares de terceira idade						
44.2.2.1.08	Outros edifícios						
44.2.2.2	Outras construções	2.516.678,76		1.679.135,99		3.338.256,99	857.557,76
44.2.2.2.01	Viadutos,arruamentos e obras complementares						
44.2.2.2.02	Esgotos	1.729.301,01		1.324.792,70		2.989.954,14	64.139,57
44.2.2.2.03	Iluminação pública						
44.2.2.2.04	Parques e jardins						
44.2.2.2.05	Instalações desportivas e recreativas						
44.2.2.2.06	Captação,tratamento e distribuição de água						
44.2.2.2.07	Viação rural	544.065,64		290.462,28		134.200,75	700.327,17
44.2.2.2.08	Sinalização e trânsito						
44.2.2.2.09	Infraestruturas p/distrib. de energia eléctrica						
44.2.2.2.10	Infraestruturas p/tratam.de resíduos sólidos						
44.2.2.2.11	Cemitérios						
44.2.2.2.12	Outras	243.312,11		63.881,01		214.102,10	93.091,02
44.2.3	Equipamento básico						
44.2.4	Equipamento de transporte						
44.2.5	Ferramentas e utensílios						
44.2.6	Equipamento administrativo						
44.2.7	Taras e vasilhame						
44.2.9	Outras imobilizações corpóreas						
44.3	Imobilizações em curso de imobilizações incorpores						
44.3.1	Despesas de instalação						
44.3.2	Despesas de insvestigação e de desenvolvimentos						
44.3.3	Propriedade insdustrial e outros direitos						
44.3.4	Aquisição de serviços						
44.5	Imobilizações em curso de bens de dominio publico	2.506.001,07		409.534,31		2.646.030,84	269.504,54
44.5.1	Terrenos e recursos naturais						
44.5.2	Edifícios	617.229,87		74.892,19		605.760,20	86.361,86
44.5.3	Outras construções e infra-estruturas	1.888.771,20		334.642,12		2.040.270,64	183.142,68
44.5.4	Bens do património histórico, artístico e cultural						
44.5.5	Outros bens de domínio público						
44.6	Adiantamentos por conta de bens de dominio publico						
44.7	Adiantamentos por conta de investimentos financeir						
44.8	Adiantamentos por conta de imobilizações corporeas						
44.9	Adiantamentos por conta de imobilizações corporeas						
45	BENS DE DOMÍNIO PÚBLICO	72.754.727,71		2.496.697,04		10.807.316,89	64.444.107,86
45.1	Terrenos e recursos naturais	9.483.767,27		315.464,39		315.464,39	9.483.767,27
45.2	Edifícios	7.651.071,38		1.268.095,36		4.678.429,00	4.240.737,74
45.3	Outras construções e infraestruturas	51.730.822,28		913.137,29		5.813.423,50	46.830.536,07
45.5	Bens do património histórico, artíst. e cultural	3.889.066,78					3.889.066,78
45.9	Outros bens de domínio público						
	Total	102.295.643,42		13.936.278,47		19.829.832,37	96.402.089,52

ENTIDADE
C.M.P.C.

AMORTIZAÇÕES E PROVISÕES - DETALHADO

Ano Contabilistico : 2014 Período: Janeiro a Dezembro

Data : 2015/04/15
Página : 1

	Rubricas	Saldo Inicial	Reforço					Regularizações	Saldo Final
			B. Inicial	Anos anteriores	Diversos	Exercício	TOTAL		
48	AMORTIZAÇÕES ACUMULADAS	24.712.256,60		706.726,42		3.723.583,32	4.430.309,74	4.846.066,41	24.296.499,93
48.1	De investimentos em imóveis								
48.1.1	Terrenos e recursos naturais								
48.1.2	Edifícios e outras contruções								
48.1.2.1	Edifícios								
48.1.2.2	Outras construções								
48.2	De imobilizações corporeas	11.146.379,16		698.489,55		2.153.304,38	2.851.793,93	4.122.770,81	9.875.402,28
48.2.1	Terrenos e recursos naturais								
48.2.2	Edifícios e outras construções	7.844.813,45		686.500,95		1.804.422,28	2.490.923,23	4.122.247,65	6.213.489,03
48.2.2.1	Edifícios	112.027,86				14.509,76	14.509,76		126.537,62
48.2.2.2	Outras construções	7.732.785,59		686.500,95		1.789.912,52	2.476.413,47	4.122.247,65	6.086.951,41
48.2.3	Equipamento básico	641.357,79				73.631,29	73.631,29	3,02	714.986,06
48.2.4	Equipamento de transporte	839.866,31				9.967,13	9.967,13		849.833,44
48.2.5	Ferramentas e utensilios	224.100,75				50.012,17	50.012,17	0,08	274.112,84
48.2.6	Equipamento administrativo	916.771,76				180.369,72	180.369,72	0,45	1.097.141,03
48.2.7	Taras e vasilhame								
48.2.9	Outras imobilizações corporeas	679.469,10		11.988,60		34.901,79	46.890,39	519,61	725.839,88
48.3	De imobilizações incorporeas								
48.3.1	Despesas de instalação								
48.3.2	Despesas de investigação e de desenvolvimento								
48.3.3	Propriedade industrial e outros direitos								
48.5	De bens de domínio publico	13.565.877,44		8.236,87		1.570.278,94	1.578.515,81	723.295,60	14.421.097,65
48.5.1	Terrenos e recursos naturais								
48.5.2	Edifícios	499.346,51				52.936,96	52.936,96	312.091,93	240.191,54
48.5.3	Outras construções e infraestruturas	13.048.726,89		8.236,87		1.488.275,29	1.496.512,16	411.203,67	14.134.035,29
48.5.5	Bens de património historico, artístico e cultural	17.804,13				29.066,69	29.066,69		46.870,82
48.5.9	Outros bens de domínio publico								
49	PROVISÕES PARA INVESTIMENTOS FINANCEIROS								
49.1	Partes de capital								
49.2	Obrigações e títulos de participação								
49.3	...								
49.5	Outras aplicações financeiras								
	A transportar								
	Total	24.712.256,60		706.726,42		3.723.583,32	4.430.309,74	4.846.066,41	24.296.499,93

Território
com Alma
Paredes de Coura

Demonstração Resultados Financeiros
Demonstração Resultados Extraordinários

Ano Económico 2014

DEMONSTRAÇÃO DE RESULTADOS FINANCEIROS

ANO 2014

ENTIDADE C.M.P.C. - MUNICÍPIO DE PAREDES DE COURA Janeiro - Rectificação

CUSTOS E PERDAS	EXERCÍCIOS N	EXERCÍCIOS N - 1
681 - JUROS SUPORTADOS	112.732,60	95.192,82
682 - PERDAS EM ENTIDADES PRATICIPADAS		
683 - AMORTIZAÇÕES DEINVESTIMEMTOS EM IMÓVEIS		
684 - PROVISÕES PARA PLICAÇÕES FINANCEIRAS		
685 - DIFERENÇAS DE CÂMBIO DESFAVORÁVEIS		
687 - PERDAS NA ALIENAÇÃO DE APLICAÇÕES DE TESOURARIA		
688 - OUTROS CUSTOS E PERDAS FINANCEIRAS	5.446,22	138.531,11
RESULTADOS **FINANCEIROS**	72.804,79	-45.181,15
Total	190.983,61	188.542,78

PROVEITOS E GANHOS	EXERCÍCIOS N	EXERCÍCIOS N - 1
781 - JUROS OBTIDOS	182,11	92,43
782 - GANHOS EM ENTIDADES PARTICIPADAS		
783 - RENDIMENTOS DE IMÓVEIS	36.256,26	36.256,26
784 - RENDIMENTOS DE PARTICIPAÇÕES DE CAPITAL	154.545,24	152.194,09
785 - DIFERENCAS DE CAMBIO FAVORAVEIS		
786 - DESC. DE PTO. PAGAMENTO OBTIDOS		
787 - GANHOS NA ALIEN. APLIC. TESOURARIA		
788 - OUTROS PROV. E GANHOS FINANCEIROS		
Total	190.983,61	188.542,78

Em ___ de _____ de ___

_____

Em ___ de _____ de ___

_____

DEMONSTRAÇÃO DE RESULTADOS EXTRAORDINARIOS ANO 2014

ENTIDADE C.M.P.C. - MUNICÍPIO DE PAREDES DE COURA - Pag.

CUSTOS E PERDAS	EXERCÍCIOS N	EXERCÍCIOS N - 1
691 - TRANSFRÊNCIAS DE CAPTAL CONCEDIDAS	534.230,29	910.671,19
692 - DÍVIDAS INCOBRÁVEIS		
693 - PERDAS EM EXISTÊNCIAS		
694 - PERDAS EM IMOBILIZACÕES	7.220,57	-13.902,67
695 - MULTAS E PENALIDADES	2.653,22	
696 - AUMENTOS AMORTIZ. PROVISÕES		
697 - CORRECÕES REL. EXERC. ANTERIORES	210.564,14	255,67
698 - OUTROS CUSTOS E PERDAS EXTRAORDINÁRIOS	28.958,37	377,40
RESULTADOS EXTRAORDINARIOS	817.181,75	-275.574,81
Total	1.600.808,34	622.026,78

PROVEITOS E GANHOS	EXERCÍCIOS N	EXERCÍCIOS N - 1
791 - RESTITUIÇÃO DE IMPOSTOS		
792 - RECUPERAÇÃO DE DÍVIDAS		
793 - GANHOS EM EXISTÊNCIA		
794 - GANHOS IMOBILIZAÇÕES	1.012,20	1.724,00
795 - BENEFICIOS PENAL. CONTRATUAIS	126.462,25	161,50
796 - REDUÇÕES AMORT. PROVISÕES		
797 - CORREÇÕES RELAT. EXERC. ANTERIORES	180.256,87	81.599,03
798 - OUTROS PROV. GANHOS EXTRAORDINÁRIOS	1.293.077,02	538.542,25
Total	1.600.808,34	622.026,78

Em __ de _____ de ___

_____

Em __ de _____ de ___

_____

ENTIDADE	MODIFICAÇÕES AO ORÇAMENTO DA RECEITA	Pagina: 1
MUNICÍPIO DE PAREDES DE COURA	TOTAL DE ALTERAÇÕES : TOTAL DE REVISÕES : 2	DO ANO CONTABILISTICO DE: 2014 ATÉ A DATA : 2014/12/31

CLASSIFICAÇÃO ECONÓMICA		DOTAÇÕES DA RECEITA				
			MODIFICAÇÕES ORÇAMENTAIS			
CÓDIGO	DESCRIÇÃO	PREVISÕES INICIAIS	INSCRIÇÕES / REFORÇOS	DIMINUIÇÕES / ANULAÇÕES	PREVISÕES CORRIGIDAS	OBSERVAÇÕES
01	**IMPOSTOS DIRECTOS**	777.024,75			777.024,75	
0102	**OUTROS**	777.024,75			777.024,75	
010202	IMPOSTO MUNICIPAL SOBRE IMOVEIS	473.733,90			473.733,90	
010203	IMPOSTO UNICO CIRCULAÇÃO	180.027,76			180.027,76	
010204	IMPOSTO MUNICIPAL SOBRE TRANSMISSAO ONEROSA IMOVEIS	80.167,92			80.167,92	
010205	DERRAMA	43.095,17			43.095,17	
02	**IMPOSTOS INDIRECTOS**	41.570,26			41.570,26	
0202	**OUTROS**	41.570,26			41.570,26	
020206	**IMPOSTOS INDIRECTOS ESPECÍFICOS DAS AUTARQUIAS LOCAIS**	41.570,26			41.570,26	
02020601	Mercados e Feiras	23.887,08			23.887,08	
02020603	Ocupação de Via Pública	15.081,60			15.081,60	
02020605	Publicidade	726,92			726,92	
02020699	**Outros**	1.874,66			1.874,66	
0202069999	OUTROS	1.874,66			1.874,66	
04	**TAXAS, MULTAS E OUTRAS PENALIDADES**	82.555,40			82.555,40	
0401	**TAXAS**	81.879,59			81.879,59	
040123	**TAXAS ESPECÍFICAS DAS AUTARQUIAS LOCAIS**	81.879,59			81.879,59	
04012301	Mercados e Feiras	622,75			622,75	
04012302	Loteamento e Obras	18.992,14			18.992,14	
04012303	Ocupação de Via Pública	48,75			48,75	
04012305	Caça, uso e porte de arma	228,26			228,26	
04012399	**Outros**	61.987,69			61.987,69	
0401239901	TDFTH	18.500,00			18.500,00	
0401239999	OUTRAS	43.487,69			43.487,69	
0402	**MULTAS E OUTRAS PENALIDADES:**	675,81			675,81	
040201	JUROS DE MORA	327,59			327,59	
040299	MULTAS E PEANLIDADES DIVERSAS	348,22			348,22	
05	**RENDIMENTOS DE PROPRIEDADE**	131.000,00			131.000,00	
0502	**JUROS - SOCIEDADES FINANCEIRAS**	1.000,00			1.000,00	
050201	BANCOS E OUTRAS INSTITUIÇÕES FINANCEIRAS	1.000,00			1.000,00	
0507	**DIVIDENDOS E PARTICIPAÇÕES NOS LUCROS DE SOCIEDADES E QUASE-SOCIEDADES NÃO FINANCEIRAS**	130.000,00			130.000,00	
050799	Outras	130.000,00			130.000,00	
06	**TRANSFERÊNCIAS CORRENTES**	6.343.379,50			6.343.379,50	
0603	**ADMINISTRAÇÃO CENTRAL**	6.343.379,50			6.343.379,50	
060301	**ESTADO**	6.343.379,50			6.343.379,50	
06030101	Fundo Equilibrio Financeiro	5.213.679,00			5.213.679,00	
06030102	Fundo Social Municipal	116.569,00			116.569,00	
06030103	Participação variável no IRS	70.694,00			70.694,00	
06030199	**Outros**	942.437,50			942.437,50	
0603019901	Protocolo DREN	717.000,00			717.000,00	
0603019999	OUTRAS	225.437,50			225.437,50	
07	**VENDA DE BENS E SERVIÇOS CORRENTES**	1.117.930,52			1.117.930,52	
0701	**VENDA DE BENS**	352.826,75			352.826,75	
070103	PUBLICAÇÕES E IMPRESSOS	671,45			671,45	
070111	**PRODUTOS ACABADOS E INTERMÉDIOS**	352.155,30			352.155,30	
07011101	AGUA	343.604,00			343.604,00	
07011199	OUTROS	8.551,30			8.551,30	
0702	**SERVIÇOS**	486.970,88			486.970,88	
070208	**SERVIÇOS SOCIAIS, RECREATIVOS, CULTURAIS E DESPORTO**	23.435,62			23.435,62	
07020802	SERVIÇOS RECREATIVOS	12.817,09			12.817,09	
07020803	SERVIÇOS CULTURAIS	2.403,63			2.403,63	
07020804	SERVIÇOS DESPORTIVOS	8.214,90			8.214,90	
070209	**SERVIÇOS ESPECÍFICOS DAS AUTARQUIAS**	268.119,58			268.119,58	
07020901	Saneamento	98.955,04			98.955,04	
07020902	Resíduos Sólidos	65.215,48			65.215,48	
07020904	Trabalhos por Conta de Particulares	76.603,61			76.603,61	
07020905	Cemitérios	1.142,70			1.142,70	
07020907	Parques de Estacionamento	26 202,75			26.202,75	

ENTIDADE		MODIFICAÇÕES AO ORÇAMENTO DA RECEITA	
MUNICÍPIO DE PAREDES DE COURA	TOTAL DE ALTERAÇÕES : TOTAL DE REVISÕES : 2	DO ANO CONTABILISTICO DE: 2014	ATÉ A DATA : 2014/12/31

CLASSIFICAÇÃO ECONÓMICA		DOTAÇÕES DA RECEITA				
			MODIFICAÇÕES ORÇAMENTAIS			
CÓDIGO	DESCRIÇÃO	PREVISÕES INICIAIS	INSCRIÇÕES / REFORÇOS	DIMINUIÇÕES / ANULAÇÕES	PREVISÕES CORRIGIDAS	OBSERVAÇÕES
070299	**OUTROS**	195.415,68			195.415,68	
07029901	Transportes Escolares	4.822,62			4.822,62	
07029902	Bares	6.888,08			6.888,08	
07029903	Telefones	2,21			2,21	
07029904	REEMBOLSO DE SEGUROS	32.080,03			32.080,03	
07029999	Outras	151.622,74			151.622,74	
0703	**RENDAS**	278.132,89			278.132,89	
070399	**OUTRAS**	278.132,89			278.132,89	
07039901	RENDAS DE CONCESSAO DA EDP	270.785,03			270.788,03	
07039902	RENDAS DE CONCESSAO DOS RESTAURANTES	4.502,66			4.502,66	
07039999	OUTRAS RENDAS	2.842,20			2.842,20	
09	**VENDAS DE BENS DE INVESTIMENTO**	1,00			1,00	
0902	**HABITAÇÕES**	1,00			1,00	
090210	FAMÍLIAS	1,00			1,00	
10	**TRANSFERÊNCIAS DE CAPITAL**	3.957.668,57	295.000,00		4.252.668,57	
1003	**ADMINISTRAÇÃO CENTRAL**	3.957.668,57	295.000,00		4.252.668,57	
100301	**ESTADO**	579.298,00			579.298,00	
10030101	FUNDO EQUILIBRIO FINANCEIRO	579.298,00			579.298,00	
100307	**ESTADO- PARTICIPAÇÃO COMUNITÁRIA EM PROJECTOS CO-FINANCIADOS**	3.378.370,57	295.000,00		3.673.370,57	
10030714	PRODER	11.904,80			11.904,80	
10030716	ON II	1.642.057,54	295.000,00		1.937.057,54	
10030717	POVT	1.423.028,56			1.423.028,56	
10030718	POCTEP	78.582,18			78.582,18	
10030799	OUTROS	222.797,49			222.797,49	
12	**PASSIVOS FINANCEIROS**	600.000,00			600.000,00	
1205	**EMPRÉSTIMOS A CURTO PRAZO**	600.000,00			600.000,00	
120502	SOCIEDADES FINANCEIRAS	600.000,00			600.000,00	
16	**SALDO DA GERÊNCIA ANTERIOR**		86.092,64		86.092,64	
1601	**SALDO ORÇAMENTAL**		86.092,64		86.092,64	
160101	NA POSSE DO SERVIÇO		86.092,64		86.092,64	
	TOTAL ...	13.051.130,00	381.092,64		13.432.222,64	

Em ___ de _____ de ___

_____

Em ___ de _____ de ___

_____

ENTIDADE		MODIFICAÇÕES AO ORÇAMENTO DA DESPESA	Pagina: 1
MUNICÍPIO DE PAREDES DE COURA	TOTAL DE ALTERAÇÕES : 19 TOTAL DE REVISÕES : 1	DO ANO CONTABILISTICO DE 2014	ATÉ À DATA 2014/12/31

IDENTIFICAÇÃO DAS RUBRICAS			DESPESA				
			DOTAÇÕES	MODIFICAÇÕES ORÇAMENTAIS		DOTAÇÕES	OBS
CLASSIFICAÇÃO ORGÂNICA	CLASSIFICAÇÃO ECONÓMICA	DESCRIÇÃO	INICIAIS	INSCRIÇÕES / REFORÇOS	DIMINUIÇÕES / ANULAÇÕES	CORRIGIDAS	
01		**ADMINISTRAÇÃO MUNICIPAL**					
0101		**ASSEMBLEIA MUNICIPAL**					
0101	**01**	**DESPESAS COM O PESSOAL**					
0101	**0102**	**ABONOS VARIÁVEIS OU EVENTUAIS**					
0101	010204	AJUDAS DE CUSTO	2.000,00		1.600,00	400,00	
0101	**010213**	**OUTROS SUPLEMENTOS E PRÉMIOS**					
0101	01021301	SENHAS DE PRESENÇA	20.000,00		7.000,00	13.000,00	
0101	**02**	**AQUISIÇÃO DE BENS E SERVIÇOS**					
0101	**0201**	**AQUISIÇÃO DE BENS**					
0101	020115	PRÉMIOS, CONDECORAÇÕES E OFERTAS	500,00			500,00	
0101	020119	ARTIGOS HONORÍFICOS E DE DECORAÇÃO	500,00			500,00	
0101	**0202**	**AQUISIÇÃO DE SERVIÇOS**					
0101	020211	REPRESENTAÇÃO DOS SERVIÇOS	500,00			500,00	
0101	020214	ESTUDOS, PARCERES, PROJECTOS E CONSULTADORIA	1.000,00		600,00	400,00	
0101	020215	FORMAÇÃO	100,00			100,00	
0101	020216	SEMINÁRIOS, EXPOSIÇÕES E SIMILARES	100,00			100,00	
0101	020217	PUBLICIDADE	500,00			500,00	
0101	**020225**	**OUTROS SERVIÇOS**					
0101	02022502	OUTROS	1.000,00		500,00	500,00	
0102		**CÂMARA MUNICIPAL**					
0102	**01**	**DESPESAS COM O PESSOAL**					
0102	**0101**	**REMUNERAÇÕES CERTAS E PERMANENTES**					
0102	010101	TITULARES DE ORGÃOS DE SOBERANIA E MEMBROS DE ÓRGÃOS AUTÁRQUICOS	96.000,00	2.600,00		98.600,00	
0102	**010104**	**PESSOAL DOS QUADROS - REGIME DO CONTRATO INDIVIDUAL DE TRABALHO**					
0102	01010401	PESSOAL EM FUNÇÕES	38.000,00		13.500,00	24.500,00	
0102	010109	PESSOAL EM QUALQUER OUTRA SITUAÇÃO	25.200,00		25.000,00	200,00	
0102	**010111**	**REPRESENTAÇÃO**					
0102	01011101	Membros do Orgãos Autárquicos	20.200,00	1.000,00		21.200,00	
0102	**010113**	**SUBSÍDIO DE REFEIÇÃO**					
0102	**01011301**	**PESSOAL DO QUADRO**					
0102	0101130101	REGIME CONTRATO INDIVIDUAL DE TRABALHO	2.200,00			2.200,00	
0102	01011302	PESSOAL EM QUALQUER OUTRA SITUACAO	1.200,00		1.000,00	200,00	
0102	01011303	MEMBROS ORGAOS AUTARQUICOS	3.300,00			3.300,00	
0102	**0102**	**ABONOS VARIÁVEIS OU EVENTUAIS**					
0102	010203	ALIMENTAÇÃO E ALOJAMENTO	500,00			500,00	
0102	010204	AJUDAS DE CUSTO	1.500,00		500,00	1.000,00	
0102	010212	INDMNIZAÇÕES POR CESSAÇÃO DE FUNÇÕES	100,00			100,00	
0102	**010213**	**OUTROS SUPLEMENTOS E PRÉMIOS**					
0102	01021301	SENHAS DE PRESENÇA	3.700,00			3.700,00	
0102	**0103**	**SEGURANÇA SOCIAL**					
0102	010301	ENCARGOS COM A SAÚDE	5.000,00		3.000,00	2.000,00	
0102	010302	OUTROS ENCARGOS COM A SAÚDE	100,00			100,00	
0102	010303	SUBSÍDIO FAMILIAR A CRIANÇAS E JOVENS	500,00		200,00	300,00	
0102	010304	OUTRAS PRESTAÇÕES FAMILIARES	500,00			500,00	
0102	**010305**	**CONTRIBUIÇÕES PARA A SEGURANÇA SOCIAL**					
0102	01030501	ADSE	10,00			10,00	
0102	**01030502**	**SEGURANCA SOCIAL**					
0102	0103050201	CGA	20.000,00	2.000,00	1.000,00	21.000,00	
0102	0103050202	SS - REGIME GERAL	16.500,00	19.100,00		35.600,00	
0102	**010309**	**SEGUROS**					
0102	01030902	SEGUROS DE SAUDE	100,00			100,00	
0102	**02**	**AQUISIÇÃO DE BENS E SERVIÇOS**					
0102	**0201**	**AQUISIÇÃO DE BENS**					
0102	020115	PRÉMIOS, CONDECORAÇÕES E OFERTAS	3.500,00	7.000,00	4.500,00	6.000,00	
0102	**0202**	**AQUISIÇÃO DE SERVIÇOS**					
0102	020211	REPRESENTAÇÃO DOS SERVIÇOS	20.000,00	5.000,00	4.000,00	21.000,00	
0102	020214	ESTUDOS, PARCERES, PROJECTOS E CONSULTADORIA	2.000,00	17.500,00	1.500,00	18.000,00	
0102	020215	FORMAÇÃO	500,00		400,00	100,00	
0102	020216	SEMINÁRIOS, EXPOSIÇÕES E SIMILARES	500,00		400,00	100,00	

ENTIDADE		MODIFICAÇÕES AO ORÇAMENTO DA DESPESA	Pagina: 2
MUNICÍPIO DE PAREDES DE COURA	TOTAL DE ALTERAÇÕES : 19 TOTAL DE REVISÕES : 1	DO ANO CONTABILISTICO DE 2014	ATÉ A DATA : 2014/12/31

IDENTIFICAÇÃO DAS RUBRICAS			DESPESA				
			DOTAÇÕES	MODIFICAÇÕES ORÇAMENTAIS		DOTAÇÕES	OBS
CLASSIFICAÇÃO ORGÂNICA	CLASSIFICAÇÃO ECONÓMICA	DESCRIÇÃO	INICIAIS	INSCRIÇÕES / REFORÇOS	DIMINUIÇÕES / ANULAÇÕES	CORRIGIDAS	
0102	020217	PUBLICIDADE	100,00	2.500,00		2.600,00	
0102	020220	OUTROS TRABALHOS ESPECIALIZADOS	2.500,00			2.500,00	
0102	020221	UTILIZAÇÃO DE INFRA-ESTRUTURAS DE TRANSPORTES	300,00			300,00	
0102	020222	SERVIÇOS DE SAÚDE	11.000,00		900,00	10.100,00	
0102	**020225**	**OUTROS SERVIÇOS**					
0102	02022502	OUTROS	10.000,00	3.000,00		13.000,00	
0102	**04**	**TRANSFERÊNCIAS CORRENTES**					
0102	**0405**	**ADMINISTRAÇÃO LOCAL**					
0102	**040501**	**CONTINENTE**					
0102	04050101	MUNICIPIOS	2.500,00	500,00		3.000,00	
0102	04050102	FREGUESIAS	5.000,00	1.500,00		6.500,00	
0102	04050104	ASSOCIACOES MUNICIPIOS	15.000,00	15.300,00		30.300,00	
0102	**0407**	**INSTITUIÇÕES SEM FINS LUCRATIVOS**					
0102	040701	INSTITUIÇÕES SEM FINS LUCRATIVOS	116.500,00		10.200,00	106.300,00	
0102	**07**	**AQUISIÇÃO DE BENS DE CAPITAL**					
0102	**0701**	**INVESTIMENTOS**					
0102	**070103**	**EDIFÍCIOS**					
0102	07010301	INSTALAÇÕES DE SERVIÇOS	345.000,00	101.292,64	216.000,00	230.292,64	
0102	07010305	ESCOLAS	500,00	25.000,00		25.500,00	
0102	070107	EQUIPAMENTO DE INFORMÁTICA	65.000,00		24.500,00	40.500,00	
0102	070108	SOFTWARE INFORMÁTICO	98.000,00	6.500,00		104.500,00	
0102	070109	EQUIPAMENTO ADMINISTRATIVO	30.000,00		5.000,00	25.000,00	
0102	**070110**	**EQUIPAMENTO BÁSICO**					
0102	07011002	Outro	70.000,00	16.000,00	10.200,00	75.800,00	
0102	**0703**	**BENS DE DOMÍNIO PÚBLICO**					
0102	**070303**	**OUTRAS CONSTRUÇÕES E INFRA-ESTRUTURAS**					
0102	07030313	OUTROS	35.000,00		27.200,00	7.800,00	
0102	**08**	**TRANSFERÊNCIAS DE CAPITAL**					
0102	**0805**	**ADMINISTRAÇÃO LOCAL**					
0102	**080501**	**CONTINENTE**					
0102	08050102	FREGUESIAS	274.000,00	21.000,00		295.000,00	
0102	08050104	ASSOCIACOES DE MUNICIPIOS	45.000,00			45.000,00	
0102	**0807**	**INSTITUIÇÕES SEM FINS LUCRATIVOS**					
0102	080701	INSTITUIÇÕES SEM FINS LUCRATIVOS-	5.000,00	5.000,00	5.000,00	5.000,00	
0102	**09**	**ACTIVOS FINANCEIROS**					
0102	**0907**	**ACÇÕES E OUTRAS PARTICIPAÇÕES**					
0102	090701	SOCIEDADES E QUASE-SOCIEDADES NÃO FINANCEIRAS- PRIVADAS	1.000,00			1.000,00	
0103		**OPERAÇÕES FINANCEIRAS**					
0103	**03**	**JUROS E OUTROS ENCARGOS**					
0103	**0301**	**JUROS DA DÍVIDA PÚBLICA**					
0103	**030103**	**SOCIEDADES FINANCEIRAS- BANCOS E OUTRAS INSTITUIÇÕES FINANCEIRAS**					
0103	03010301	EMPRESTIMOS DE CURTO PRAZO	15.000,00	2.300,00	14.700,00	2.600,00	
0103	03010302	EMPRESTIMOS DE MEDIO E LONGO PRAZOS	55.000,00		11.800,00	43.200,00	
0103	030105	ADMINISTRAÇÃO PÚBLICA CENTRAL- ESTADO	72.000,00		5.400,00	66.600,00	
0103	**0305**	**OUTROS JUROS**					
0103	030502	OUTROS	30.000,00		29.600,00	400,00	
0103	**0306**	**OUTROS ENCARGOS FINANCEIROS**					
0103	030601	OUTROS ENCARGOS FINANCEIROS	305.000,00	23.500,00	20.000,00	308.500,00	
0103	**10**	**PASSIVOS FINANCEIROS**					
0103	**1005**	**EMPRÉSTIMOS A CURTO PRAZO**					
0103	100503	SOCIEDADES FINANCEIRAS- BANCOS E OUTRAS INSTITUIÇÕES FINANCEIRAS	600.000,00	85.500,00	85.500,00	600.000,00	
0103	**1006**	**EMPRÉSTIMOS A MÉDIO E LONGO PRAZOS**					
0103	100603	SOCIEDADES FINANCEIRAS- BANCOS E OUTRAS INSTITUIÇÕES FINANCEIRAS	370.000,00		24.500,00	345.500,00	
0103	100605	ADMINISTRAÇÃO PÚBLICA CENTRAL- ESTADO	210.000,00		1.000,00	209.000,00	
02		**DIVISÃO ADMINISTRATIVA E FINANCEIRA**					
02	**01**	**DESPESAS COM O PESSOAL**					
02	**0101**	**REMUNERAÇÕES CERTAS E PERMANENTES**					
02	**010104**	**PESSOAL DOS QUADROS - REGIME DO CONTRATO INDIVIDUAL DE TRABALHO**					
02	01010401	PESSOAL EM FUNÇÕES	184.000,00	5.000,00	1.000,00	188.000,00	

ENTIDADE	MODIFICAÇÕES AO ORÇAMENTO DA DESPESA	Pagina: 3
MUNICÍPIO DE PAREDES DE COURA	TOTAL DE ALTERAÇÕES : 19 TOTAL DE REVISÕES : 1 — DO ANO CONTABILISTICO DE 2014 — ATÉ A DATA : 2014/12/31	

IDENTIFICAÇÃO DAS RUBRICAS			DESPESA				
			DOTAÇÕES	MODIFICAÇÕES ORÇAMENTAIS		DOTAÇÕES	OBS
CLASSIFICAÇÃO ORGÂNICA	CLASSIFICAÇÃO ECONÓMICA	DESCRIÇÃO	INICIAIS	INSCRIÇÕES / REFORÇOS	DIMINUIÇÕES / ANULAÇÕES	CORRIGIDAS	
02	01010404	RECRUTAMENTO DE PESSOAL PARA NOVOS POSTOS DE TRABALHO	4.700,00		4.000,00	700,00	
02	010108	PESSOAL AGUARDANDO APOSENTAÇÃO	500,00			500,00	
02	010109	PESSOAL EM QUALQUER OUTRA SITUAÇÃO	1.000,00		500,00	500,00	
02	**010113**	**SUBSÍDIO DE REFEIÇÃO**					
02	**01011301**	**PESSOAL DO QUADRO**					
02	0101130101	REGIME CONTRATO INDIVIDUAL DE TRABALHO	17.000,00		1.000,00	16.000,00	
02	01011302	PESSOAL EM QUALQUER OUTRA SITUACAO	1.000,00			1.000,00	
02	**010114**	**SUBSÍDIOS DE FÉRIAS E NATAL**					
02	**01011401**	**PESSOAL DOS QUADROS**					
02	0101140101	REGIME CONTRATO INDIVIDUAL DE TRABALHO	31.000,00	7.600,00		38.600,00	
02	0101140102	PESSOAL CONTRATADO A TERMO	1.500,00		600,00	900,00	
02	**0102**	**ABONOS VARIÁVEIS OU EVENTUAIS**					
02	010202	HORAS EXTRAORDINÁRIAS	1.500,00		1.000,00	500,00	
02	010203	ALIMENTAÇÃO E ALOJAMENTO	100,00			100,00	
02	010204	AJUDAS DE CUSTO	2.000,00		500,00	1.500,00	
02	010205	ABONO PARA FALHAS	5.700,00			5.700,00	
02	010206	FORMAÇÃO	500,00			500,00	
02	010207	COLABORAÇÃO TÉCNICA E ESPECIALIZADA	10,00			10,00	
02	010210	SUBSÍDIO DE TRABALHO NOCTURNO	10,00			10,00	
02	010212	INDMNIZAÇÕES POR CESSAÇÃO DE FUNÇÕES	10,00			10,00	
02	**010213**	**OUTROS SUPLEMENTOS E PRÉMIOS**					
02	01021303	OUTROS	100,00			100,00	
02	**0103**	**SEGURANÇA SOCIAL**					
02	010301	ENCARGOS COM A SAÚDE	15.000,00			15.000,00	
02	010302	OUTROS ENCARGOS COM A SAÚDE	100,00			100,00	
02	010303	SUBSÍDIO FAMILIAR A CRIANÇAS E JOVENS	2.500,00			2.500,00	
02	010304	OUTRAS PRESTAÇÕES FAMILIARES	500,00			500,00	
02	**010305**	**CONTRIBUIÇÕES PARA A SEGURANÇA SOCIAL**					
02	01030501	ADSE	10,00			10,00	
02	**01030502**	**SEGURANCA SOCIAL**					
02	0103050201	CGA	42.000,00		2.000,00	40.000,00	
02	0103050202	SS - REGIME GERAL	9.200,00			9.200,00	
02	010308	OUTRAS PENSÕES	15.000,00			15.000,00	
02	**010309**	**SEGUROS**					
02	01030901	SEGUROS DE ACIDENTES TRAB E DOENÇAS PROFISSIONAIS	24.000,00			24.000,00	
02	01030902	SEGUROS DE SAUDE	100,00			100,00	
02	**02**	**AQUISIÇÃO DE BENS E SERVIÇOS**					
02	**0201**	**AQUISIÇÃO DE BENS**					
02	**020102**	**COMBUSTÍVEIS E LUBRIFICANTES**					
02	02010202	Gasóleo	110.000,00		3.500,00	106.500,00	
02	020104	LIMPEZA E HIGIENE	3.000,00		2.500,00	500,00	
02	020107	VESTUÁRIO E ARTIGOS PESSOAIS	500,00		400,00	100,00	
02	020108	MATERIAL DE ESCRITÓRIO	6.000,00	2.000,00		8.000,00	
02	**020116**	**MERCADORIAS PARA VENDA**					
02	02011601	Água	390.000,00		22.500,00	367.500,00	
02	020118	LIVROS E DOCUMENTAÇÃO TÉCNICA	500,00			500,00	
02	020121	OUTROS BENS	10.000,00	18.500,00	1.500,00	27.000,00	
02	**0202**	**AQUISIÇÃO DE SERVIÇOS**					
02	020201	ENCARGOS DE INSTALAÇÕES	150.000,00	20.000,00	1.000,00	169.000,00	
02	020203	CONSERVAÇÃO DE BENS	1.500,00		1.000,00	500,00	
02	020209	COMUNICAÇÕES	35.000,00	4.500,00		39.500,00	
02	020212	SEGUROS	40.000,00	1.000,00	5.000,00	36.000,00	
02	020214	ESTUDOS, PARCERES, PROJECTOS E CONSULTADORIA	500,00	12.100,00	400,00	12.200,00	
02	020215	FORMAÇÃO	5.000,00		4.600,00	400,00	
02	020217	PUBLICIDADE	1.500,00		500,00	1.000,00	
02	020219	ASSISTÊNCIA TÉCNICA	1.000,00			1.000,00	
02	020221	UTILIZAÇÃO DE INFRA-ESTRUTURAS DE TRANSPORTES	1.000,00		900,00	100,00	
02	020224	ENCARGOS DE COBRANÇA DE RECEITAS	7.000,00	27.000,00		34.000,00	
02	**020225**	**OUTROS SERVIÇOS**					

ENTIDADE	MODIFICAÇÕES AO ORÇAMENTO DA DESPESA	Pagina: 1
MUNICÍPIO DE PAREDES DE COURA	TOTAL DE ALTERAÇÕES : 19 TOTAL DE REVISÕES : 1 — DO ANO CONTABILISTICO DE 2014 — ATÉ À DATA : 2014/12/1	

IDENTIFICAÇÃO DAS RUBRICAS			DESPESA				
			DOTAÇÕES	MODIFICAÇÕES ORÇAMENTAIS		DOTAÇÕES	OBS
CLASSIFICAÇÃO ORGÂNICA	CLASSIFICAÇÃO ECONÓMICA	DESCRIÇÃO	INICIAIS	INSCRIÇÕES / REFORÇOS	DIMINUIÇÕES / ANULAÇÕES	CORRIGIDAS	
02	02022501	ILUMINACAO PUBLICA	256.000,00	40.000,00	16.000,00	280.000,00	
02	02022502	OUTROS	180.000,00	127.000,00	18.300,00	288.700,00	
02	**07**	**AQUISIÇÃO DE BENS DE CAPITAL**					
02	**0701**	**INVESTIMENTOS**					
02	070107	EQUIPAMENTO DE INFORMÁTICA	20.000,00	18.000,00	12.000,00	26.000,00	
02	070108	SOFTWARE INFORMÁTICO	70.000,00		20.000,00	50.000,00	
03		**DIVISÃO URBANISMO E AMBIENTE**					
03	**01**	**DESPESAS COM O PESSOAL**					
03	**0101**	**REMUNERAÇÕES CERTAS E PERMANENTES**					
03	**010104**	**PESSOAL DOS QUADROS - REGIME DO CONTRATO INDIVIDUAL DE TRABALHO**					
03	01010401	PESSOAL EM FUNÇÕES	135.000,00		14.600,00	120.400,00	
03	01010404	RECRUTAMENTO DE PESSOAL PARA NOVOS POSTOS DE TRABALHO	5.700,00		4.500,00	1.200,00	
03	010109	PESSOAL EM QUALQUER OUTRA SITUAÇÃO	500,00			500,00	
03	**010111**	**REPRESENTAÇÃO**					
03	01011102	Pessoal dos Quadros	2.500,00			2.500,00	
03	**010113**	**SUBSÍDIO DE REFEIÇÃO**					
03	**01011301**	**PESSOAL DO QUADRO**					
03	0101130101	REGIME CONTRATO INDIVIDUAL DE TRABALHO	12.000,00		3.000,00	9.000,00	
03	01011302	PESSOAL EM QUALQUER OUTRA SITUACAO	1.000,00			1.000,00	
03	**010114**	**SUBSÍDIOS DE FÉRIAS E NATAL**					
03	**01011401**	**PESSOAL DOS QUADROS**					
03	0101140101	REGIME CONTRATO INDIVIDUAL DE TRABALHO	24.000,00		3.000,00	21.000,00	
03	010115	REMUNERAÇÕES POR DOENÇA E MATERNIDADE / PATERNIDADE	5.000,00		4.500,00	500,00	
03	**0102**	**ABONOS VARIÁVEIS OU EVENTUAIS**					
03	010202	HORAS EXTRAORDINÁRIAS	500,00			500,00	
03	010203	ALIMENTAÇÃO E ALOJAMENTO	500,00			500,00	
03	010204	AJUDAS DE CUSTO	1.000,00			1.000,00	
03	010206	FORMAÇÃO	100,00			100,00	
03	010207	COLABORAÇÃO TÉCNICA E ESPECIALIZADA	100,00			100,00	
03	010210	SUBSÍDIO DE TRABALHO NOCTURNO	100,00			100,00	
03	010211	SUBSÍDIO DE TURNO	100,00			100,00	
03	010212	INDMNIZAÇÕES POR CESSAÇÃO DE FUNÇÕES	100,00			100,00	
03	**0103**	**SEGURANÇA SOCIAL**					
03	010301	ENCARGOS COM A SAÚDE	9.000,00		6.500,00	2.500,00	
03	010302	OUTROS ENCARGOS COM A SAÚDE	100,00			100,00	
03	010303	SUBSÍDIO FAMILIAR A CRIANÇAS E JOVENS	1.500,00			1.500,00	
03	010304	OUTRAS PRESTAÇÕES FAMILIARES	100,00			100,00	
03	**010305**	**CONTRIBUIÇÕES PARA A SEGURANÇA SOCIAL**					
03	01030501	ADSE	10,00			10,00	
03	**01030502**	**SEGURANCA SOCIAL**					
03	0103050201	CGA	20.000,00			20.000,00	
03	0103050202	SS - REGIME GERAL	17.700,00		5.000,00	12.700,00	
03	**010309**	**SEGUROS**					
03	01030901	SEGUROS DE ACIDENTES TRAB E DOENÇAS PROFISSIONAIS	10,00			10,00	
03	01030902	SEGUROS DE SAUDE	10,00			10,00	
03	**02**	**AQUISIÇÃO DE BENS E SERVIÇOS**					
03	**0201**	**AQUISIÇÃO DE BENS**					
03	020101	MATÉRIAS-PRIMAS E SUBSIDIÁRIAS	200,00			200,00	
03	020107	VESTUÁRIO E ARTIGOS PESSOAIS	200,00			200,00	
03	020108	MATERIAL DE ESCRITÓRIO	1.500,00		1.000,00	500,00	
03	020117	FERRAMENTAS E UTENSÍLIOS	500,00		400,00	100,00	
03	020118	LIVROS E DOCUMENTAÇÃO TÉCNICA	500,00		300,00	200,00	
03	020121	OUTROS BENS	10.000,00	4.600,00	4.700,00	9.900,00	
03	**0202**	**AQUISIÇÃO DE SERVIÇOS**					
03	020201	ENCARGOS DE INSTALAÇÕES	4.000,00	15.000,00	3.700,00	15.300,00	
03	020211	REPRESENTAÇÃO DOS SERVIÇOS	100,00			100,00	
03	020214	ESTUDOS, PARCERES, PROJECTOS E CONSULTADORIA	500,00		300,00	200,00	
03	020215	FORMAÇÃO	100,00			100,00	
03	020220	OUTROS TRABALHOS ESPECIALIZADOS	200,00			200,00	

ENTIDADE	MODIFICAÇÕES AO ORÇAMENTO DA DESPESA	Pagina: 5
MUNICÍPIO DE PAREDES DE COURA	TOTAL DE ALTERAÇÕES : 19 TOTAL DE REVISÕES : 1 — DO ANO CONTABILISTICO DE 2014 — ATÉ À DATA : 2014/12/31	

IDENTIFICAÇÃO DAS RUBRICAS			DESPESA				
			DOTAÇÕES	MODIFICAÇÕES ORÇAMENTAIS		DOTAÇÕES	OBS
CLASSIFICAÇÃO ORGÂNICA	CLASSIFICAÇÃO ECONÓMICA	DESCRIÇÃO	INICIAIS	INSCRIÇÕES / REFORÇOS	DIMINUIÇÕES / ANULAÇÕES	CORRIGIDAS	
03	**020225**	**OUTROS SERVIÇOS**					
03	02022502	OUTROS	1.500,00	23.800,00	2.500,00	22.800,00	
03	**07**	**AQUISIÇÃO DE BENS DE CAPITAL**					
03	**0701**	**INVESTIMENTOS**					
03	070111	FERRAMENTOS E UTENSÍLIOS	1.000,00		700,00	300,00	
03	**070115**	**OUTROS INVESTIMENTOS**					
03	07011501	PLANOS DIVERSOS	1.000,00	2.000,00		3.000,00	
04		**DIVISAO DE OBRAS E SERVIÇOS MUNICIPAIS**					
04	**01**	**DESPESAS COM O PESSOAL**					
04	**0101**	**REMUNERAÇÕES CERTAS E PERMANENTES**					
04	**010104**	**PESSOAL DOS QUADROS - REGIME DO CONTRATO INDIVIDUAL DE TRABALHO**					
04	01010401	PESSOAL EM FUNÇÕES	590.000,00		23.900,00	566.100,00	
04	01010404	RECRUTAMENTO DE PESSOAL PARA NOVOS POSTOS DE TRABALHO	3.300,00		3.200,00	100,00	
04	**010111**	**REPRESENTAÇÃO**					
04	01011102	Pessoal dos Quadros	2.200,00			2.200,00	
04	**010113**	**SUBSÍDIO DE REFEIÇÃO**					
04	**01011301**	**PESSOAL DO QUADRO**					
04	0101130101	REGIME CONTRATO INDIVIDUAL DE TRABALHO	60.000,00		9.000,00	51.000,00	
04	**010114**	**SUBSÍDIOS DE FÉRIAS E NATAL**					
04	**01011401**	**PESSOAL DOS QUADROS**					
04	0101140101	REGIME CONTRATO INDIVIDUAL DE TRABALHO	99.000,00	2.100,00		101.100,00	
04	**0102**	**ABONOS VARIÁVEIS OU EVENTUAIS**					
04	010202	HORAS EXTRAORDINÁRIAS	500,00			500,00	
04	010203	ALIMENTAÇÃO E ALOJAMENTO	100,00			100,00	
04	010204	AJUDAS DE CUSTO	500,00			500,00	
04	010206	FORMAÇÃO	500,00			500,00	
04	010207	COLABORAÇÃO TÉCNICA E ESPECIALIZADA	10,00			10,00	
04	010210	SUBSÍDIO DE TRABALHO NOCTURNO	10,00			10,00	
04	010211	SUBSÍDIO DE TURNO	24.000,00		5.000,00	19.000,00	
04	010212	INDMNIZAÇÕES POR CESSAÇÃO DE FUNÇÕES	500,00			500,00	
04	**0103**	**SEGURANÇA SOCIAL**					
04	010301	ENCARGOS COM A SAÚDE	47.000,00		2.200,00	44.800,00	
04	010302	OUTROS ENCARGOS COM A SAÚDE	500,00			500,00	
04	010303	SUBSÍDIO FAMILIAR A CRIANÇAS E JOVENS	4.000,00			4.000,00	
04	010304	OUTRAS PRESTAÇÕES FAMILIARES	8.500,00		4.000,00	4.500,00	
04	**010305**	**CONTRIBUIÇÕES PARA A SEGURANÇA SOCIAL**					
04	01030501	ADSE	200,00			200,00	
04	**01030502**	**SEGURANCA SOCIAL**					
04	0103050201	CGA	150.000,00		5.000,00	145.000,00	
04	0103050202	SS - REGIME GERAL	18.300,00		1.000,00	17.300,00	
04	**010309**	**SEGUROS**					
04	01030901	SEGUROS DE ACIDENTES TRAB E DOENÇAS PROFISSIONAIS	100,00			100,00	
04	01030902	SEGUROS DE SAUDE	100,00			100,00	
04	**02**	**AQUISIÇÃO DE BENS E SERVIÇOS**					
04	**0201**	**AQUISIÇÃO DE BENS**					
04	020101	MATÉRIAS-PRIMAS E SUBSIDIÁRIAS	10.000,00		7.700,00	2.300,00	
04	020103	MUNIÇÕES, EXPLOSIVOS E ARTIFÍCIOS	100,00			100,00	
04	020104	LIMPEZA E HIGIENE	1.000,00		500,00	500,00	
04	020107	VESTUÁRIO E ARTIGOS PESSOAIS	1.000,00			1.000,00	
04	020108	MATERIAL DE ESCRITÓRIO	2.000,00		1.000,00	1.000,00	
04	020114	OUTRO MATERIAL- PEÇAS	3.000,00		500,00	2.500,00	
04	020121	OUTROS BENS	52.000,00	31.900,00	6.000,00	77.900,00	
04	**0202**	**AQUISIÇÃO DE SERVIÇOS**					
04	020201	ENCARGOS DE INSTALAÇÕES	10.000,00			10.000,00	
04	020203	CONSERVAÇÃO DE BENS	4.000,00		3.000,00	1.000,00	
04	020210	TRANSPORTES	500,00	800,00		1.300,00	
04	020211	REPRESENTAÇÃO DOS SERVIÇOS	100,00			100,00	
04	020215	FORMAÇÃO	500,00			500,00	
04	020220	OUTROS TRABALHOS ESPECIALIZADOS	500,00			500,00	

ENTIDADE		MODIFICAÇÕES AO ORÇAMENTO DA DESPESA	Pagina: 6
MUNICÍPIO DE PAREDES DE COURA	TOTAL DE ALTERAÇÕES : 19 TOTAL DE REVISÕES : 1	DO ANO CONTABILISTICO DE 2014	ATÉ A DATA : 2014/12/31

IDENTIFICAÇÃO DAS RUBRICAS			DESPESA				
			DOTAÇÕES	MODIFICAÇÕES ORÇAMENTAIS		DOTAÇÕES	OBS
CLASSIFICAÇÃO ORGÂNICA	CLASSIFICAÇÃO ECONÓMICA	DESCRIÇÃO	INICIAIS	INSCRIÇÕES / REFORÇOS	DIMINUIÇÕES / ANULAÇÕES	CORRIGIDAS	
04	**020225**	**OUTROS SERVIÇOS**					
04	02022502	OUTROS	100.000,00	6.000,00	7.000,00	99.000,00	
04	**07**	**AQUISIÇÃO DE BENS DE CAPITAL**					
04	**0701**	**INVESTIMENTOS**					
04	**070103**	**EDIFÍCIOS**					
04	07010301	INSTALAÇÕES DE SERVIÇOS	40.000,00		2.000,00	38.000,00	
04	07010302	INSTALAÇÕES DESPORTIVAS E RECREATIVAS	500,00			500,00	
04	07010305	ESCOLAS	500,00			500,00	
04	07010307	OUTROS	1.000,00			1.000,00	
04	**070106**	**MATERIAL DE TRANSPORTES**					
04	07010601	Recolha de resíduios	150.000,00	1.500,00	145.000,00	6.500,00	
04	**070110**	**EQUIPAMENTO BÁSICO**					
04	07011001	Equipamento de recolha de resíduos	1.000,00			1.000,00	
04	07011002	Outro	20.500,00	20.000,00	19.000,00	21.500,00	
04	070111	FERRAMENTOS E UTENSÍLIOS	5.000,00	2.000,00	1.800,00	5.200,00	
04	**070115**	**OUTROS INVESTIMENTOS**					
04	07011503	SINALETICA	6.000,00			6.000,00	
04	**0703**	**BENS DE DOMÍNIO PÚBLICO**					
04	**070303**	**OUTRAS CONSTRUÇÕES E INFRA-ESTRUTURAS**					
04	07030301	VIADUTOS ARRUAMENTOS E OBRAS COMPLEMENTARES	107.500,00	345.000,00	46.000,00	406.500,00	
04	07030302	SISTEMAS DE DRENAGEM DE AGUAS RESIDUAIS	1.553.000,00	41.000,00	117.500,00	1.476.500,00	
04	07030304	ILUMINACAO PUBLICA	5.000,00			5.000,00	
04	07030305	PARQUES E JARDINS	77.500,00	5.000,00	600,00	81.900,00	
04	07030306	INSTALACOES DESPORTIVAS E RECREATIVAS	1.500,00			1.500,00	
04	07030307	CAPTACAO E DISTRIBUICAO DE AGUA	15.000,00	7.000,00	2.000,00	20.000,00	
04	07030308	VIACAO RURAL	775.900,00	192.200,00	177.000,00	791.100,00	
04	07030312	CEMITERIOS	500,00	4.700,00		5.200,00	
04	07030313	OUTROS	6.000,00	8.000,00	100,00	13.900,00	
04	070306	OUTROS BENS DE DOMÍNIO PÚBLICO	1.000,00			1.000,00	
05		**DIVISAO EDUCAÇÃO, CULTURA E ACÇÃO SOCIAL**					
05	**01**	**DESPESAS COM O PESSOAL**					
05	**0101**	**REMUNERAÇÕES CERTAS E PERMANENTES**					
05	**010104**	**PESSOAL DOS QUADROS - REGIME DO CONTRATO INDIVIDUAL DE TRABALHO**					
05	01010401	PESSOAL EM FUNÇÕES	720.000,00		32.000,00	688.000,00	
05	01010404	RECRUTAMENTO DE PESSOAL PARA NOVOS POSTOS DE TRABALHO	20.000,00		19.500,00	500,00	
05	**010106**	**PESSOAL CONTRATADO A TERMO**					
05	01010601	PESSOAL EM FUNCOES	100,00			100,00	
05	**010111**	**REPRESENTAÇÃO**					
05	01011102	Pessoal dos Quadros	2.300,00			2.300,00	
05	**010113**	**SUBSÍDIO DE REFEIÇÃO**					
05	**01011301**	**PESSOAL DO QUADRO**					
05	0101130101	REGIME CONTRATO INDIVIDUAL DE TRABALHO	79.000,00		5.600,00	73.400,00	
05	0101130102	CONTRATADO A TERMO CERTO	10,00			10,00	
05	**010114**	**SUBSÍDIOS DE FÉRIAS E NATAL**					
05	**01011401**	**PESSOAL DOS QUADROS**					
05	0101140101	REGIME CONTRATO INDIVIDUAL DE TRABALHO	121.000,00		2.500,00	118.500,00	
05	0101140102	PESSOAL CONTRATADO A TERMO	10,00			10,00	
05	010115	REMUNERAÇÕES POR DOENÇA E MATERNIDADE / PATERNIDADE	2.500,00	1.500,00	1.000,00	3.000,00	
05	**0102**	**ABONOS VARIÁVEIS OU EVENTUAIS**					
05	010202	HORAS EXTRAORDINÁRIAS	100,00			100,00	
05	010203	ALIMENTAÇÃO E ALOJAMENTO	100,00			100,00	
05	010204	AJUDAS DE CUSTO	1.500,00			1.500,00	
05	010205	ABONO PARA FALHAS	1.500,00			1.500,00	
05	010206	FORMAÇÃO	1.000,00		500,00	500,00	
05	010207	COLABORAÇÃO TÉCNICA E ESPECIALIZADA	100,00			100,00	
05	010208	SUBSÍDIOS E ABONOS DE FIXAÇÃO, RESIDÊNCIA E ALOJAMENTO	100,00			100,00	
05	**0103**	**SEGURANÇA SOCIAL**					
05	010301	ENCARGOS COM A SAÚDE	18.000,00		3.000,00	15.000,00	
05	010302	OUTROS ENCARGOS COM A SAÚDE	100,00			100,00	

DESPESA

CLASSIFICAÇÃO ORGÂNICA	CLASSIFICAÇÃO ECONÓMICA	DESCRIÇÃO	DOTAÇÕES INICIAIS	MODIFICAÇÕES ORÇAMENTAIS INSCRIÇÕES / REFORÇOS	MODIFICAÇÕES ORÇAMENTAIS DIMINUIÇÕES / ANULAÇÕES	DOTAÇÕES CORRIGIDAS	OBS
05	010303	SUBSÍDIO FAMILIAR A CRIANÇAS E JOVENS	4.400,00			4.400,00	
05	010304	OUTRAS PRESTAÇÕES FAMILIARES	1.000,00			1.000,00	
05	**010305**	**CONTRIBUIÇÕES PARA A SEGURANÇA SOCIAL**					
05	01030501	ADSE	6.000,00			6.000,00	
05	**01030502**	**SEGURANCA SOCIAL**					
05	0103050201	CGA	135.000,00		6.000,00	129.000,00	
05	0103050202	SS - REGIME GERAL	80.000,00		17.000,00	63.000,00	
05	**02**	**AQUISIÇÃO DE BENS E SERVIÇOS**					
05	**0201**	**AQUISIÇÃO DE BENS**					
05	020104	LIMPEZA E HIGIENE	2.500,00		2.200,00	300,00	
05	020107	VESTUÁRIO E ARTIGOS PESSOAIS	500,00			500,00	
05	020108	MATERIAL DE ESCRITÓRIO	1.500,00	3.000,00		4.500,00	
05	020114	OUTRO MATERIAL- PEÇAS	500,00			500,00	
05	020115	PRÉMIOS, CONDECORAÇÕES E OFERTAS	12.000,00	8.000,00		20.000,00	
05	020118	LIVROS E DOCUMENTAÇÃO TÉCNICA	2.000,00	300,00		2.300,00	
05	020120	MATERIAL DE EDUCAÇÃO, CULTURA E RECREIO	500,00		200,00	300,00	
05	020121	OUTROS BENS	111.000,00	22.500,00	25.800,00	107.700,00	
05	**0202**	**AQUISIÇÃO DE SERVIÇOS**					
05	020201	ENCARGOS DE INSTALAÇÕES	150.000,00	13.000,00	4.500,00	158.500,00	
05	020203	CONSERVAÇÃO DE BENS	500,00		400,00	100,00	
05	020210	TRANSPORTES	356.000,00	26.500,00	54.150,00	328.350,00	
05	020211	REPRESENTAÇÃO DOS SERVIÇOS	100,00	7.000,00		7.100,00	
05	020215	FORMAÇÃO	1.000,00		900,00	100,00	
05	020219	ASSISTÊNCIA TÉCNICA	3.500,00	1.000,00	2.000,00	2.500,00	
05	**020225**	**OUTROS SERVIÇOS**					
05	02022502	OUTROS	661.600,00	142.150,00		803.750,00	
05	**04**	**TRANSFERÊNCIAS CORRENTES**					
05	**0403**	**ADMINISTRAÇÃO CENTRAL**					
05	040301	ESTADO	6.000,00	3.000,00	500,00	8.500,00	
05	**0407**	**INSTITUIÇÕES SEM FINS LUCRATIVOS**					
05	040701	INSTITUIÇÕES SEM FINS LUCRATIVOS	340.000,00	25.500,00	13.000,00	352.500,00	
05	**0408**	**FAMÍLIAS**					
05	040802	OUTRAS	164.500,00		10.000,00	154.500,00	
05	**07**	**AQUISIÇÃO DE BENS DE CAPITAL**					
05	**0701**	**INVESTIMENTOS**					
05	**070103**	**EDIFÍCIOS**					
05	07010301	INSTALAÇÕES DE SERVIÇOS	21.500,00	99.300,00	3.500,00	117.300,00	
05	07010302	INSTALAÇÕES DESPORTIVAS E RECREATIVAS	70.000,00	431.000,00	7.500,00	493.500,00	
05	07010304	CRECHES	500,00			500,00	
05	07010305	ESCOLAS	281.000,00	14.500,00	36.800,00	258.700,00	
05	07010307	OUTROS	500,00			500,00	
05	**070110**	**EQUIPAMENTO BÁSICO**					
05	07011002	Outro	14.000,00		3.000,00	11.000,00	
05	070111	FERRAMENTOS E UTENSÍLIOS	1.000,00	2.500,00		3.500,00	
05	**0703**	**BENS DE DOMÍNIO PÚBLICO**					
05	**070303**	**OUTRAS CONSTRUÇÕES E INFRA-ESTRUTURAS**					
05	07030305	PARQUES E JARDINS	285.000,00		106.000,00	179.000,00	
05	**08**	**TRANSFERÊNCIAS DE CAPITAL**					
05	**0807**	**INSTITUIÇÕES SEM FINS LUCRATIVOS**					
05	080701	INSTITUIÇÕES SEM FINS LUCRATIVOS-	320.000,00		96.500,00	223.500,00	
05	**09**	**ACTIVOS FINANCEIROS**					
05	**0906**	**EMPRÉSTIMOS A MÉDIO E LONGO PRAZOS**					
05	090601	SOCIEDADES E QUASE-SOCIEDADES NÃO FINANCEIRAS- PRIVADAS	2.000,00		1.000,00	1.000,00	
06		**CHEFIA INTERMEDIA JURIDICA**					
06	**01**	**DESPESAS COM O PESSOAL**					
06	**0101**	**REMUNERAÇÕES CERTAS E PERMANENTES**					
06	**010104**	**PESSOAL DOS QUADROS - REGIME DO CONTRATO INDIVIDUAL DE TRABALHO**					
06	01010401	PESSOAL EM FUNÇÕES	20.000,00		2.000,00	18.000,00	
06	**010113**	**SUBSÍDIO DE REFEIÇÃO**					

ENTIDADE	MODIFICAÇÕES AO ORÇAMENTO DA DESPESA	Pagina: 8
MUNICÍPIO DE PAREDES DE COURA	TOTAL DE ALTERAÇÕES : 19 TOTAL DE REVISÕES : 1 — DO ANO CONTABILISTICO DE 2014	ATÉ À DATA : 2014/12/31

IDENTIFICAÇÃO DAS RUBRICAS			DESPESA				
			DOTAÇÕES	MODIFICAÇÕES ORÇAMENTAIS		DOTAÇÕES	OBS
CLASSIFICAÇÃO ORGÂNICA	CLASSIFICAÇÃO ECONÓMICA	DESCRIÇÃO	INICIAIS	INSCRIÇÕES / REFORÇOS	DIMINUIÇÕES / ANULAÇÕES	CORRIGIDAS	
06	**01011301**	**PESSOAL DO QUADRO**					
06	0101130101	REGIME CONTRATO INDIVIDUAL DE TRABALHO	1.100,00			1.100,00	
06	**010114**	**SUBSÍDIOS DE FÉRIAS E NATAL**					
06	**01011401**	**PESSOAL DOS QUADROS**					
06	0101140101	REGIME CONTRATO INDIVIDUAL DE TRABALHO	3.500,00			3.500,00	
06	**0102**	**ABONOS VARIÁVEIS OU EVENTUAIS**					
06	010204	AJUDAS DE CUSTO	500,00			500,00	
06	**0103**	**SEGURANÇA SOCIAL**					
06	010301	ENCARGOS COM A SAÚDE	1.000,00			1.000,00	
06	**010305**	**CONTRIBUIÇÕES PARA A SEGURANÇA SOCIAL**					
06	**01030502**	**SEGURANCA SOCIAL**					
06	0103050202	SS - REGIME GERAL	2.000,00	1.900,00		3.900,00	
07		**CHEFIA INTERMEDIA DE INFORMÁTICA**					
07	**01**	**DESPESAS COM O PESSOAL**					
07	**0101**	**REMUNERAÇÕES CERTAS E PERMANENTES**					
07	**010104**	**PESSOAL DOS QUADROS - REGIME DO CONTRATO INDIVIDUAL DE TRABALHO**					
07	01010401	PESSOAL EM FUNÇÕES	50.000,00		1.500,00	48.500,00	
07	**010113**	**SUBSÍDIO DE REFEIÇÃO**					
07	**01011301**	**PESSOAL DO QUADRO**					
07	0101130101	REGIME CONTRATO INDIVIDUAL DE TRABALHO	3.200,00			3.200,00	
07	**010114**	**SUBSÍDIOS DE FÉRIAS E NATAL**					
07	**01011401**	**PESSOAL DOS QUADROS**					
07	0101140101	REGIME CONTRATO INDIVIDUAL DE TRABALHO	8.400,00			8.400,00	
07	**0102**	**ABONOS VARIÁVEIS OU EVENTUAIS**					
07	010204	AJUDAS DE CUSTO	100,00			100,00	
07	**0103**	**SEGURANÇA SOCIAL**					
07	010301	ENCARGOS COM A SAÚDE	2.000,00			2.000,00	
07	010303	SUBSÍDIO FAMILIAR A CRIANÇAS E JOVENS	400,00	200,00		600,00	
07	**010305**	**CONTRIBUIÇÕES PARA A SEGURANÇA SOCIAL**					
07	01030501	ADSE	10,00			10,00	
07	**01030502**	**SEGURANCA SOCIAL**					
07	0103050201	CGA	9.800,00			9.800,00	
07	0103050202	SS - REGIME GERAL	3.500,00			3.500,00	
		TOTAL ...	13.051.130,00	2.161.242,64	1.780.150,00	13.432.222,64	

Em ___ de _____ de ___

_____

Em ___ de _____ de ___

_____

[illegible]	MODIFICAÇÕES ÀS GRANDES OPÇÕES DO PLANO	[illegible]
[illegible]	[illegible]	

[illegible]	[illegible]	[illegible]	[illegible]	[illegible]	[illegible]	[illegible]	[illegible]	[illegible]	[illegible]	[illegible]	[illegible]	[illegible]	[illegible]	[illegible]	[illegible]	[illegible]	[illegible]	[illegible]
1.		Funções gerais																
1.1.		Serviços gerais de administração pública																
1.1.1.		Administração geral																
1.1.1.2.		Edifícios																
[illegible]	[illegible]	[illegible]	Edifícios Diversos	[illegible]	[illegible]	[illegible]	[illegible]	[illegible]			[illegible]	[illegible]		[illegible]				[illegible]
[illegible]	[illegible]	[illegible]	Edifícios Diversos				[illegible]	[illegible]			[illegible]	[illegible]						[illegible]
[illegible]	[illegible]	[illegible]	Edifícios Diversos				[illegible]	[illegible]	[illegible]	[illegible]	[illegible]	[illegible]						[illegible]
[illegible]	[illegible]	[illegible]	[illegible]	[illegible]	[illegible]	[illegible]	[illegible]	[illegible]	[illegible]	[illegible]	[illegible]	[illegible]						[illegible]
[illegible]	[illegible]	[illegible]	Bairro as Cruzinhas - Criação de Bairro Social	[illegible]	[illegible]	[illegible]	[illegible]	[illegible]			[illegible]	[illegible]		[illegible]				[illegible]
[illegible]	[illegible]	[illegible]	Bairro as Cruzinhas - Criação de Bairro Social				[illegible]	[illegible]			[illegible]	[illegible]						[illegible]
[illegible]	[illegible]	[illegible]	Bairro as Cruzinhas - Criação de Bairro Social				[illegible]	[illegible]			[illegible]	[illegible]						[illegible]
[illegible]	[illegible]	[illegible]	Bairro as Cruzinhas - Criação de Bairro Social				[illegible]	[illegible]			[illegible]	[illegible]						[illegible]
[illegible]	[illegible]	[illegible]	Bairro as Cruzinhas - Criação de Bairro Social				[illegible]	[illegible]	[illegible]	[illegible]	[illegible]	[illegible]						[illegible]
1.1.1.3.		Equipamento e Maquinaria																
[illegible]	[illegible]	[illegible]	Veículos de Transporte		[illegible]	[illegible]	[illegible]	[illegible]	[illegible]	[illegible]	[illegible]	[illegible]						[illegible]
[illegible]	[illegible]	[illegible]	Ferramentas e Utensílios		[illegible]	[illegible]	[illegible]	[illegible]			[illegible]	[illegible]						[illegible]
[illegible]	[illegible]	[illegible]	Ferramentas e Utensílios				[illegible]	[illegible]			[illegible]	[illegible]						[illegible]
[illegible]	[illegible]	[illegible]	Ferramentas e Utensílios				[illegible]	[illegible]	[illegible]	[illegible]	[illegible]	[illegible]						[illegible]
[illegible]	[illegible]	[illegible]	Desenvolvimento de equipamentos e redes		[illegible]	[illegible]	[illegible]	[illegible]			[illegible]	[illegible]		[illegible]				[illegible]
[illegible]	[illegible]	[illegible]	Desenvolvimento de equipamentos e redes				[illegible]	[illegible]	[illegible]	[illegible]	[illegible]	[illegible]						[illegible]
1.1.1.1.		Outros																
[illegible]	[illegible]	[illegible]	Equipa Segurança Sólos Transitos	[illegible]	[illegible]	[illegible]	[illegible]	[illegible]	[illegible]	[illegible]	[illegible]	[illegible]	[illegible]	[illegible]	[illegible]			[illegible]
1.2.		Segurança e ordem pública																
1.2.1.		Protecção civil e luta contra incêndios																
[illegible]	[illegible]	[illegible]	Comparticipação Acção Social Escolares	[illegible]	[illegible]	[illegible]	[illegible]	[illegible]			[illegible]	[illegible]						[illegible]
[illegible]	[illegible]	[illegible]	Comparticipação Acção Social Escolares				[illegible]	[illegible]	[illegible]	[illegible]	[illegible]	[illegible]						[illegible]
[illegible]	[illegible]	[illegible]	Acção Preventiva Protecção Civil	[illegible]	[illegible]	[illegible]	[illegible]	[illegible]	[illegible]	[illegible]	[illegible]	[illegible]						[illegible]
[illegible]	[illegible]	[illegible]	Protecção Civil - Colocação postes de água na Carvalha	[illegible]	[illegible]	[illegible]	[illegible]	[illegible]	[illegible]	[illegible]	[illegible]	[illegible]						[illegible]
[illegible]	[illegible]	[illegible]	Protecção Civil - Ligação infraestruturas em postes de água	[illegible]	[illegible]	[illegible]	[illegible]	[illegible]	[illegible]	[illegible]	[illegible]	[illegible]						[illegible]
[illegible]	[illegible]	[illegible]	Protecção Civil - requalificação de caminhos florestais	[illegible]	[illegible]	[illegible]	[illegible]	[illegible]	[illegible]	[illegible]	[illegible]	[illegible]						[illegible]
2.		Funções Sociais																
2.1.		Educação																
2.1.1.		Ensino não superior																
2.1.1.1.		Ensino Pré-Escolar																
[illegible]	[illegible]	[illegible]	Transportes Escolares	[illegible]	[illegible]	[illegible]	[illegible]	[illegible]	[illegible]	[illegible]	[illegible]	[illegible]		[illegible]				[illegible]
[illegible]	[illegible]	[illegible]	Refeitórios Pré - Escolares	[illegible]	[illegible]	[illegible]	[illegible]	[illegible]	[illegible]	[illegible]	[illegible]	[illegible]						[illegible]
2.1.1.2.		Ensino Básico e Secundário																
[illegible]	[illegible]	[illegible]	Escola Básica Cruzinhas	[illegible]	[illegible]	[illegible]	[illegible]	[illegible]	[illegible]	[illegible]	[illegible]	[illegible]						[illegible]
[illegible]	[illegible]	[illegible]	Transportes Escolares	[illegible]	[illegible]	[illegible]	[illegible]	[illegible]	[illegible]	[illegible]	[illegible]	[illegible]		[illegible]	[illegible]	[illegible]		[illegible]
[illegible]	[illegible]	[illegible]	Apoio a outras actividades escolares	[illegible]	[illegible]	[illegible]	[illegible]	[illegible]			[illegible]	[illegible]						[illegible]
[illegible]	[illegible]	[illegible]	Apoio a outras actividades escolares				[illegible]	[illegible]	[illegible]	[illegible]	[illegible]	[illegible]						[illegible]
[illegible]	[illegible]	[illegible]	Apoio às refeições escolares	[illegible]	[illegible]	[illegible]	[illegible]	[illegible]			[illegible]	[illegible]		[illegible]	[illegible]	[illegible]		[illegible]
[illegible]	[illegible]	[illegible]	Apoio às refeições escolares				[illegible]	[illegible]	[illegible]	[illegible]	[illegible]	[illegible]						[illegible]
[illegible]	[illegible]	[illegible]	Escola Profissional - comparticipação Transportes	[illegible]	[illegible]	[illegible]	[illegible]	[illegible]	[illegible]	[illegible]	[illegible]	[illegible]						[illegible]
[illegible]	[illegible]	[illegible]	Apoio Acção Social Escolar	[illegible]	[illegible]	[illegible]	[illegible]	[illegible]			[illegible]	[illegible]						[illegible]
[illegible]	[illegible]	[illegible]	Apoio Acção Social Escolar				[illegible]	[illegible]	[illegible]	[illegible]	[illegible]	[illegible]						[illegible]

[illegible]		MODIFICAÇÕES ÀS GRANDES OPÇÕES DO PLANO		Página 1/2
[illegible]	[illegible]	[illegible]		

[illegible]	[illegible]	[illegible]	[illegible]	[illegible]	[illegible]	[illegible]	[illegible]	[illegible]	[illegible]	[illegible]	[illegible]	[illegible]	[illegible]	[illegible]	[illegible]	[illegible]	[illegible]	[illegible]	[illegible]	[illegible]
[illegible]	[illegible]	[illegible]	[illegible]	[illegible]	[illegible]	[illegible]	[illegible]	[illegible]	[illegible]	[illegible]	[illegible]	[illegible]	[illegible]	[illegible]	[illegible]	[illegible]	[illegible]	[illegible]	[illegible]	[illegible]

[illegible]	MODIFICAÇÕES ÀS GRANDES OPÇÕES DO PLANO	[illegible]
[illegible]	[illegible]	

[illegible]	[illegible]	[illegible]	[illegible]	[illegible]	[illegible]	[illegible]	[illegible]	[illegible]	[illegible]	[illegible]	[illegible]	[illegible]	[illegible]	[illegible]	[illegible]	[illegible]	[illegible]
[illegible]									[illegible]								
[illegible]	[illegible]	[illegible]	[illegible]	[illegible]	[illegible]	[illegible]	[illegible]	[illegible]	[illegible]	[illegible]	[illegible]	[illegible]	[illegible]	[illegible]	[illegible]	[illegible]	[illegible]

MODIFICAÇÕES ÀS GRANDES OPÇÕES DO PLANO

Página: 4

[illegible]	[illegible]	[illegible]	[illegible]	[illegible]	[illegible]	[illegible]	[illegible]	[illegible]	[illegible]	[illegible]	[illegible]	[illegible]	[illegible]	[illegible]	[illegible]	[illegible]	[illegible]	[illegible]
[illegible]	[illegible]	[illegible]	[illegible]	[illegible]	[illegible]	[illegible]	[illegible]	[illegible]	[illegible]	[illegible]	[illegible]	[illegible]	[illegible]	[illegible]	[illegible]	[illegible]	[illegible]	[illegible]

[illegible]	MODIFICAÇÕES ÀS GRANDES OPÇÕES DO PLANO	Página : 5
[illegible]	[illegible]	

[illegible]	[illegible]	[illegible]	[illegible]	[illegible]	[illegible]	[illegible]	[illegible]	[illegible]	[illegible]	[illegible]	[illegible]	[illegible]	[illegible]	[illegible]	[illegible]	[illegible]	[illegible]
[illegible]								[illegible]									
[illegible]	[illegible]	[illegible]	[illegible]	[illegible]	[illegible]	[illegible]	[illegible]	[illegible]	[illegible]	[illegible]	[illegible]	[illegible]	[illegible]	[illegible]	[illegible]	[illegible]	[illegible]
[illegible]	[illegible]	[illegible]	[illegible]	[illegible]	[illegible]	[illegible]	[illegible]	[illegible]	[illegible]	[illegible]	[illegible]	[illegible]	[illegible]	[illegible]	[illegible]	[illegible]	[illegible]
[illegible]	[illegible]	[illegible]	[illegible]	[illegible]	[illegible]	[illegible]	[illegible]	[illegible]	[illegible]	[illegible]	[illegible]	[illegible]	[illegible]	[illegible]	[illegible]	[illegible]	[illegible]
[illegible]	[illegible]	[illegible]	[illegible]	[illegible]	[illegible]	[illegible]	[illegible]	[illegible]	[illegible]	[illegible]	[illegible]	[illegible]	[illegible]	[illegible]	[illegible]	[illegible]	[illegible]
[illegible]	[illegible]	[illegible]	[illegible]	[illegible]	[illegible]	[illegible]	[illegible]	[illegible]	[illegible]	[illegible]	[illegible]	[illegible]	[illegible]	[illegible]	[illegible]	[illegible]	[illegible]
[illegible]	[illegible]	[illegible]	[illegible]	[illegible]	[illegible]	[illegible]	[illegible]	[illegible]	[illegible]	[illegible]	[illegible]	[illegible]	[illegible]	[illegible]	[illegible]	[illegible]	[illegible]

D_ / _____ / __

_____

D_ / _____ / __

_____

[illegible]	[illegible]	[illegible]	[illegible]	[illegible]	[illegible]	[illegible]	[illegible]	[illegible]	[illegible]	[illegible]	[illegible]	[illegible]	[illegible]	[illegible]	[illegible]	[illegible]	[illegible]	[illegible]
[illegible]	[illegible]	[illegible]	[illegible]	[illegible]	[illegible]	[illegible]	[illegible]	[illegible]	[illegible]	[illegible]	[illegible]	[illegible]	[illegible]	[illegible]	[illegible]	[illegible]	[illegible]	[illegible]

[illegible]	[illegible]	[illegible]	[illegible]	[illegible]	[illegible]	[illegible]	[illegible]	[illegible]	[illegible]	[illegible]	[illegible]	[illegible]	[illegible]	[illegible]	[illegible]	[illegible]	[illegible]	[illegible]	[illegible]
2.4.4.			Abastecimento de água																
2.4.4.	[illegible]	[illegible]	Reparação da rede de distribuição de água	[illegible]	[illegible]	[illegible]	[illegible]	[illegible]	[illegible]	[illegible]	[illegible]	[illegible]							[illegible]
2.4.4.	[illegible]	[illegible]	Equipamento secundário de água	[illegible]	[illegible]	[illegible]	[illegible]	[illegible]	[illegible]	[illegible]	[illegible]	[illegible]							[illegible]
2.4.4.	[illegible]	[illegible]	Equipamentos - Aquisição	[illegible]	[illegible]	[illegible]	[illegible]	[illegible]	[illegible]	[illegible]	[illegible]	[illegible]							
2.4.5.			Resíduos sólidos																
2.4.5.	[illegible]	[illegible]	Tratamento de Resíduos Sólidos	[illegible]	[illegible]	[illegible]	[illegible]	[illegible]	[illegible]	[illegible]	[illegible]	[illegible]							[illegible]
2.4.5.	[illegible]	[illegible]	Aterros	[illegible]	[illegible]	[illegible]	[illegible]	[illegible]	[illegible]	[illegible]	[illegible]	[illegible]							
2.4.6.			Protecção do meio ambiente e conservação da natureza																
2.4.6.	[illegible]	[illegible]	Parques Urbanos e zonas envolventes	[illegible]	[illegible]	[illegible]	[illegible]	[illegible]	[illegible]	[illegible]	[illegible]	[illegible]							
2.4.6.	[illegible]	[illegible]	Cemitério Municipal		[illegible]	[illegible]	[illegible]	[illegible]	[illegible]	[illegible]	[illegible]	[illegible]							[illegible]
2.4.6.	[illegible]	[illegible]	Beneficiação de Barragens e Açudes	[illegible]	[illegible]	[illegible]	[illegible]	[illegible]	[illegible]	[illegible]	[illegible]	[illegible]							[illegible]
2.5.			Serviços culturais, recreativos e religiosos																
2.5.1.			Cultura																
2.5.1.	[illegible]	[illegible]	Projecto apoio/[illegible] da Casa da Cultura	[illegible]	[illegible]	[illegible]	[illegible]	[illegible]	[illegible]	[illegible]	[illegible]	[illegible]	[illegible]						
2.5.1.	[illegible]	[illegible]	Biblioteca Municipal	[illegible]	[illegible]	[illegible]	[illegible]	[illegible]	[illegible]	[illegible]	[illegible]	[illegible]							[illegible]
2.5.1.	[illegible]	[illegible]	Outras infraestruturas culturais e recreativas		[illegible]	[illegible]	[illegible]	[illegible]	[illegible]	[illegible]	[illegible]	[illegible]		[illegible]					[illegible]
2.5.2.			Desporto, recreio e lazer																
2.5.2.	[illegible]	[illegible]	Postos de apoio ao [illegible]	[illegible]	[illegible]	[illegible]	[illegible]	[illegible]	[illegible]	[illegible]	[illegible]	[illegible]							
2.5.2.	[illegible]	[illegible]	Pavilhão Desportivo Municipal	[illegible]	[illegible]	[illegible]	[illegible]	[illegible]	[illegible]	[illegible]	[illegible]	[illegible]		[illegible]					[illegible]
2.5.2.	[illegible]	[illegible]	Piscinas Municipais	[illegible]	[illegible]	[illegible]	[illegible]	[illegible]	[illegible]	[illegible]	[illegible]	[illegible]		[illegible]					[illegible]
2.5.2.	[illegible]	[illegible]	Equipos de Jogos e Recreio	[illegible]	[illegible]	[illegible]	[illegible]	[illegible]	[illegible]	[illegible]	[illegible]	[illegible]							[illegible]
2.5.2.	[illegible]	[illegible]	Polidesportivos - Reparação e Conservação		[illegible]	[illegible]	[illegible]	[illegible]	[illegible]	[illegible]	[illegible]	[illegible]							
2.5.2.	[illegible]	[illegible]	Outras infraestruturas desporto recreio e lazer	[illegible]	[illegible]	[illegible]	[illegible]	[illegible]	[illegible]	[illegible]	[illegible]	[illegible]							[illegible]
3.			Funções económicas																
3.2.			Indústria e energia																
3.2.	[illegible]	[illegible]	Electrificação Rural	[illegible]	[illegible]	[illegible]	[illegible]	[illegible]	[illegible]	[illegible]	[illegible]	[illegible]							
3.3.			Transportes e comunicações																
3.3.1.			Transportes rodoviários																
3.3.1.1.			Viação Rural																
3.3.1.1.	[illegible]	[illegible]	Construção - Caminho de [illegible]	[illegible]	[illegible]	[illegible]	[illegible]	[illegible]	[illegible]	[illegible]	[illegible]	[illegible]							[illegible]
3.3.1.1.	[illegible]	[illegible]	Pavimentos - Caminho das Rosas	[illegible]	[illegible]	[illegible]	[illegible]	[illegible]	[illegible]	[illegible]	[illegible]	[illegible]		[illegible]					[illegible]
3.3.1.1.	[illegible]	[illegible]	Obras Gerais	[illegible]	[illegible]	[illegible]	[illegible]	[illegible]	[illegible]	[illegible]	[illegible]	[illegible]		[illegible]					[illegible]
3.3.1.1.	[illegible]	[illegible]	Beneficiação da rede viária		[illegible]	[illegible]	[illegible]	[illegible]	[illegible]	[illegible]	[illegible]	[illegible]		[illegible]					[illegible]
3.3.1.1.	[illegible]	[illegible]	Pontilhões - Caminho de [illegible]	[illegible]	[illegible]	[illegible]	[illegible]	[illegible]	[illegible]	[illegible]	[illegible]	[illegible]		[illegible]					[illegible]
3.3.1.1.	[illegible]	[illegible]	Pontilhões - Caminho de [illegible]	[illegible]	[illegible]	[illegible]	[illegible]	[illegible]	[illegible]	[illegible]	[illegible]	[illegible]		[illegible]					[illegible]
3.3.1.1.	[illegible]	[illegible]	Pontilhões - Caminho de [illegible]	[illegible]	[illegible]	[illegible]	[illegible]	[illegible]	[illegible]	[illegible]	[illegible]	[illegible]		[illegible]					[illegible]
3.3.1.1.	[illegible]	[illegible]	Pontilhões - Caminho de [illegible]	[illegible]	[illegible]	[illegible]	[illegible]	[illegible]	[illegible]	[illegible]	[illegible]	[illegible]		[illegible]					[illegible]
3.3.1.1.	[illegible]	[illegible]	Pontilhões - Caminho de [illegible]	[illegible]	[illegible]	[illegible]	[illegible]	[illegible]	[illegible]	[illegible]	[illegible]	[illegible]		[illegible]					[illegible]
3.3.1.1.	[illegible]	[illegible]	Pontilhões - Caminho de [illegible]	[illegible]	[illegible]	[illegible]	[illegible]	[illegible]	[illegible]	[illegible]	[illegible]	[illegible]		[illegible]					[illegible]
3.3.1.1.	[illegible]	[illegible]	Pontilhões - Caminho das Romãzeiras	[illegible]	[illegible]	[illegible]	[illegible]	[illegible]	[illegible]	[illegible]	[illegible]	[illegible]		[illegible]					[illegible]
			Pontes																
3.3.1.1.	[illegible]	[illegible]	P. Ponte - Arranjo [illegible] de [illegible]	[illegible]	[illegible]	[illegible]	[illegible]	[illegible]	[illegible]	[illegible]	[illegible]	[illegible]							
			Outras Pontes																
3.3.1.1.	[illegible]	[illegible]	P. Ponte - Ponte de [illegible] de [illegible]	[illegible]	[illegible]	[illegible]	[illegible]	[illegible]	[illegible]	[illegible]	[illegible]	[illegible]		[illegible]					
			de [illegible]																
3.3.1.1.	[illegible]	[illegible]	Pontilhão - Caminho das [illegible]	[illegible]	[illegible]	[illegible]	[illegible]	[illegible]	[illegible]	[illegible]	[illegible]	[illegible]		[illegible]					[illegible]
3.3.1.1.	[illegible]	[illegible]	PI 515 de [illegible] a [illegible]		[illegible]	[illegible]	[illegible]	[illegible]	[illegible]	[illegible]	[illegible]	[illegible]							
3.3.1.1.	[illegible]	[illegible]	Construção - [illegible] [illegible]	[illegible]	[illegible]	[illegible]	[illegible]	[illegible]	[illegible]	[illegible]	[illegible]	[illegible]		[illegible]					[illegible]
			[illegible] da Costa																

MODIFICAÇÕES AO PLANO PLURIANUAL DE INVESTIMENTOS

Mapa : 1

[illegible]	[illegible]	Descrição	Classificação	[illegible]		[illegible]	[illegible]	[illegible]	[illegible]	[illegible]	[illegible]	[illegible]	[illegible]	[illegible]	[illegible]	[illegible]	[illegible]	[illegible]	[illegible]
[illegible]	[illegible]	Tesouro - Convênio de Estradas e Rodovias	[illegible]	[illegible]	[illegible]	[illegible]	[illegible]	[illegible]	[illegible]	[illegible]	[illegible]	[illegible]	[illegible]	[illegible]	[illegible]	[illegible]	[illegible]	[illegible]	[illegible]
[illegible]	[illegible]	Tesouro - Convênio de Construção	[illegible]	[illegible]	[illegible]	[illegible]	[illegible]	[illegible]	[illegible]	[illegible]	[illegible]	[illegible]	[illegible]	[illegible]	[illegible]	[illegible]	[illegible]	[illegible]	[illegible]
[illegible]	[illegible]	Tesouro - Convênio de Caixa	[illegible]	[illegible]	[illegible]	[illegible]	[illegible]	[illegible]	[illegible]	[illegible]	[illegible]	[illegible]	[illegible]	[illegible]	[illegible]	[illegible]	[illegible]	[illegible]	[illegible]
[illegible]	[illegible]	Tesouro - Convênio de Saúde	[illegible]	[illegible]	[illegible]	[illegible]	[illegible]	[illegible]	[illegible]	[illegible]	[illegible]	[illegible]	[illegible]	[illegible]	[illegible]	[illegible]	[illegible]	[illegible]	[illegible]
[illegible]	[illegible]	Tesouro - Convênio de Saneamento	[illegible]	[illegible]	[illegible]	[illegible]	[illegible]	[illegible]	[illegible]	[illegible]	[illegible]	[illegible]	[illegible]	[illegible]	[illegible]	[illegible]	[illegible]	[illegible]	[illegible]
[illegible]	[illegible]	Tesouro - Convênio de Transporte Coletivo	[illegible]	[illegible]	[illegible]	[illegible]	[illegible]	[illegible]	[illegible]	[illegible]	[illegible]	[illegible]	[illegible]	[illegible]	[illegible]	[illegible]	[illegible]	[illegible]	[illegible]
[illegible]	[illegible]	Tesouro - Convênio de Meio	[illegible]	[illegible]	[illegible]	[illegible]	[illegible]	[illegible]	[illegible]	[illegible]	[illegible]	[illegible]	[illegible]	[illegible]	[illegible]	[illegible]	[illegible]	[illegible]	[illegible]
[illegible]	[illegible]	Tesouro - Convênio Nov.	[illegible]	[illegible]	[illegible]	[illegible]	[illegible]	[illegible]	[illegible]	[illegible]	[illegible]	[illegible]	[illegible]	[illegible]	[illegible]	[illegible]	[illegible]	[illegible]	[illegible]
[illegible]	[illegible]	Tesouro - Convênio de Transporte	[illegible]	[illegible]	[illegible]	[illegible]	[illegible]	[illegible]	[illegible]	[illegible]	[illegible]	[illegible]	[illegible]	[illegible]	[illegible]	[illegible]	[illegible]	[illegible]	[illegible]
[illegible]	[illegible]	Recursos - Convênio de Educação	[illegible]	[illegible]	[illegible]	[illegible]	[illegible]	[illegible]	[illegible]	[illegible]	[illegible]	[illegible]	[illegible]	[illegible]	[illegible]	[illegible]	[illegible]	[illegible]	[illegible]
[illegible]	[illegible]	Recursos - Convênio de Saúde	[illegible]	[illegible]	[illegible]	[illegible]	[illegible]	[illegible]	[illegible]	[illegible]	[illegible]	[illegible]	[illegible]	[illegible]	[illegible]	[illegible]	[illegible]	[illegible]	[illegible]
[illegible]	[illegible]	Recursos - Convênio de Agricultura	[illegible]	[illegible]	[illegible]	[illegible]	[illegible]	[illegible]	[illegible]	[illegible]	[illegible]	[illegible]	[illegible]	[illegible]	[illegible]	[illegible]	[illegible]	[illegible]	[illegible]
[illegible]	[illegible]	Recursos - Convênio de Minas	[illegible]	[illegible]	[illegible]	[illegible]	[illegible]	[illegible]	[illegible]	[illegible]	[illegible]	[illegible]	[illegible]	[illegible]	[illegible]	[illegible]	[illegible]	[illegible]	[illegible]
[illegible]	[illegible]	Recursos de Outro - Convênio de Pesquisa	[illegible]	[illegible]	[illegible]	[illegible]	[illegible]	[illegible]	[illegible]	[illegible]	[illegible]	[illegible]	[illegible]	[illegible]	[illegible]	[illegible]	[illegible]	[illegible]	[illegible]
[illegible]	[illegible]	Operações - Convênio de Telefonia de Minas	[illegible]	[illegible]	[illegible]	[illegible]	[illegible]	[illegible]	[illegible]	[illegible]	[illegible]	[illegible]	[illegible]	[illegible]	[illegible]	[illegible]	[illegible]	[illegible]	[illegible]
[illegible]	[illegible]	Diversas - Convênio de Cultura	[illegible]	[illegible]	[illegible]	[illegible]	[illegible]	[illegible]	[illegible]	[illegible]	[illegible]	[illegible]	[illegible]	[illegible]	[illegible]	[illegible]	[illegible]	[illegible]	[illegible]
[illegible]	[illegible]	Operações - Convênio das Prefeituras	[illegible]	[illegible]	[illegible]	[illegible]	[illegible]	[illegible]	[illegible]	[illegible]	[illegible]	[illegible]	[illegible]	[illegible]	[illegible]	[illegible]	[illegible]	[illegible]	[illegible]
[illegible]	[illegible]	Reforma de pavimento de [illegible]

_ _ _ _ _ _ _ _ _ _ _ _
_ _ _ _ _ _ _ _ _ _ _ _

_ _ _ _ _ _ _ _ _ _ _ _
_ _ _ _ _ _ _ _ _ _ _ _

[illegible]	MODIFICAÇÕES AO PLANO DE ATIVIDADES MUNICIPAIS	Mapa 1
[illegible]	[illegible]	

[illegible]	[illegible]	[illegible]	[illegible]	[illegible]	[illegible]	[illegible]	[illegible]	[illegible]	[illegible]	[illegible]	[illegible]	[illegible]	[illegible]	[illegible]	[illegible]	[illegible]	[illegible]	[illegible]
[illegible]		[illegible]	[illegible]	[illegible]	[illegible]	[illegible]	[illegible]	[illegible]	[illegible]	[illegible]	[illegible]	[illegible]	[illegible]	[illegible]	[illegible]	[illegible]	[illegible]	[illegible]
1.		Funções gerais																
1.1.		Serviços gerais de administração pública																
1.1.1.		Administração geral																
1.1.1.3.		Outros																
[illegible]	[illegible]	[illegible]	Proteção Segurança Saúde Trabalho	[illegible]	[illegible]	[illegible]	[illegible]	[illegible]	[illegible]	[illegible]	[illegible]	[illegible]	[illegible]	[illegible]	[illegible]	[illegible]	[illegible]	-[illegible]
1.1.		Segurança e ordem públicas																
1.1.1.		Protecção civil e luta contra incêndios																
[illegible]	[illegible]	[illegible]	Comparticipação Acção Social Escolares	[illegible]	[illegible]	[illegible]	[illegible]	[illegible]			[illegible]	[illegible]						-[illegible]
[illegible]	[illegible]	[illegible]	Comparticipação Acção Social Escolares				[illegible]	[illegible]	[illegible]	[illegible]	[illegible]	[illegible]						
[illegible]	[illegible]	[illegible]	Acção Educativa, Prevenção Infl.	[illegible]	[illegible]	[illegible]	[illegible]	[illegible]	[illegible]	[illegible]	[illegible]	[illegible]						-[illegible]
2.		Funções Sociais																
2.1.		Educação																
2.1.1.		Ensino não superior																
2.1.1.1.		Ensino Pré-Escolar																
[illegible]	[illegible]	[illegible]	Transportes Escolares	[illegible]	[illegible]	[illegible]	[illegible]	[illegible]	[illegible]	[illegible]	[illegible]	[illegible]	[illegible]					-[illegible]
2.1.1.2.		Ensino Básico e Secundário																
[illegible]	[illegible]	[illegible]	Transportes Escolares	[illegible]	[illegible]	[illegible]	[illegible]	[illegible]	[illegible]	[illegible]	[illegible]	[illegible]	[illegible]	[illegible]	[illegible]	[illegible]	[illegible]	[illegible]
[illegible]	[illegible]	[illegible]	Apoio a outras actividades escolares	[illegible]	[illegible]	[illegible]	[illegible]	[illegible]			[illegible]	[illegible]						-[illegible]
[illegible]	[illegible]	[illegible]	Apoio a outras actividades escolares				[illegible]	[illegible]	[illegible]	[illegible]	[illegible]	[illegible]						[illegible]
[illegible]	[illegible]	[illegible]	Apoio às cantinas escolares	[illegible]	[illegible]	[illegible]	[illegible]	[illegible]			[illegible]	[illegible]	[illegible]	[illegible]	[illegible]			[illegible]
[illegible]	[illegible]	[illegible]	Apoio às cantinas escolares				[illegible]	[illegible]	[illegible]	[illegible]	[illegible]	[illegible]						[illegible]
[illegible]	[illegible]	[illegible]	Escola Profissional - comparticipação Transportes	[illegible]	[illegible]	[illegible]	[illegible]	[illegible]	[illegible]	[illegible]	[illegible]	[illegible]						
[illegible]	[illegible]	[illegible]	Apoio Acção Social Escolar	[illegible]	[illegible]	[illegible]	[illegible]	[illegible]			[illegible]	[illegible]						-[illegible]
[illegible]	[illegible]	[illegible]	Apoio Acção Social Escolar				[illegible]	[illegible]	[illegible]	[illegible]	[illegible]	[illegible]						[illegible]
[illegible]	[illegible]	[illegible]	Direcção Municipal Educação	[illegible] MUNICIPAL [illegible]	[illegible]	[illegible]	[illegible]	[illegible]			[illegible]	[illegible]						-[illegible]
[illegible]	[illegible]	[illegible]	Direcção Municipal Educação				[illegible]	[illegible]	[illegible]	[illegible]	[illegible]	[illegible]						[illegible]
[illegible]	[illegible]	[illegible]	Escola Profissional - Comparticipações		[illegible]	[illegible]	[illegible]	[illegible]	[illegible]	[illegible]	[illegible]	[illegible]	[illegible]	[illegible]	[illegible]			-[illegible]
2.3.		Segurança e acção sociais																
2.3.1.		Acção social																
[illegible]	[illegible]	[illegible]	Apoio a Idosos	[illegible]	[illegible]	[illegible]	[illegible]	[illegible]			[illegible]	[illegible]						[illegible]
[illegible]	[illegible]	[illegible]	Apoio a Idosos				[illegible]	[illegible]	[illegible]	[illegible]	[illegible]	[illegible]						-[illegible]
[illegible]	[illegible]	[illegible]	Apoio a deficientes	[illegible]	[illegible]	[illegible]	[illegible]	[illegible]			[illegible]	[illegible]						-[illegible]
[illegible]	[illegible]	[illegible]	Apoio a deficientes				[illegible]	[illegible]	[illegible]	[illegible]	[illegible]	[illegible]						-[illegible]
[illegible]	[illegible]	[illegible]	Apoio a Centros de Dia	[illegible]	[illegible]	[illegible]	[illegible]	[illegible]	[illegible]	[illegible]	[illegible]	[illegible]						-[illegible]
[illegible]	[illegible]	[illegible]	Apoio à Família e à Sociedade	[illegible]	[illegible]	[illegible]	[illegible]	[illegible]	[illegible]	[illegible]	[illegible]	[illegible]						
[illegible]	[illegible]	[illegible]	Apoio ao sector associativo Associações		[illegible]	[illegible]	[illegible]	[illegible]	[illegible]	[illegible]	[illegible]	[illegible]						-[illegible]
[illegible]	[illegible]	[illegible]	Solidariedade Social	[illegible]	[illegible]	[illegible]	[illegible]	[illegible]	[illegible]	[illegible]	[illegible]	[illegible]						
[illegible]	[illegible]	[illegible]	Acção social	[illegible]	[illegible]	[illegible]	[illegible]	[illegible]			[illegible]	[illegible]						[illegible]
[illegible]	[illegible]	[illegible]	Apoio social				[illegible]	[illegible]	[illegible]	[illegible]	[illegible]	[illegible]						[illegible]
[illegible]	[illegible]	[illegible]	Apoio à família e à comunidade		[illegible]	[illegible]	[illegible]	[illegible]	[illegible]	[illegible]	[illegible]	[illegible]						-[illegible]
2.4.		Habitação e serviços colectivos																
2.4.5.		Resíduos sólidos																
[illegible]	[illegible]	[illegible]	Transporte Resíduos Sólidos	[illegible]	[illegible]	[illegible]	[illegible]	[illegible]	[illegible]	[illegible]	[illegible]	[illegible]						-[illegible]
2.4.6.		Protecção do meio ambiente e conservação da natureza																
[illegible]	[illegible]	[illegible]	Área Protegida Serra Aires - Transportes	[illegible]	[illegible]	[illegible]	[illegible]	[illegible]	[illegible]	[illegible]	[illegible]	[illegible]						
[illegible]	[illegible]	[illegible]	Protecção Qualidade Água	[illegible]	[illegible]	[illegible]	[illegible]	[illegible]	[illegible]	[illegible]	[illegible]	[illegible]	[illegible]	[illegible]	[illegible]			-[illegible]
[illegible]	[illegible]	[illegible]	Parques e Jardins	[illegible]	[illegible]	[illegible]	[illegible]	[illegible]			[illegible]	[illegible]						
[illegible]	[illegible]	[illegible]	Parques e Jardins				[illegible]	[illegible]	[illegible]	[illegible]	[illegible]	[illegible]						-[illegible]
2.5.		Serviços culturais, recreativos e religiosos																

[illegible]	MODIFICAÇÕES AO PLANO DE ACTIVIDADES MUNICIPAIS	[illegible]
[illegible]	[illegible]	

[illegible]	[illegible]	[illegible]	[illegible]	[illegible]	[illegible]	[illegible]	[illegible]	[illegible]	[illegible]	[illegible]	[illegible]	[illegible]	[illegible]	[illegible]	[illegible]	[illegible]	[illegible]
[illegible]																	
[illegible]																	
[illegible]																	

ENTIDADE	OUTRAS DÍVIDAS A TERCEIROS	DATA	ANO	PAGINA
C.M.P.C.	MES : 12 - DEZEMBRO	2015/04/17	2014	1

COD. CONTA	TERCEIRO	DESIGNAÇÃO	SALDO INICIAL		SALDO FINAL	
			DEBITO	CREDITO	DEVEDOR	CREDOR
22		FORNECEDORES		70.253,14		79.716,16
22.1		Fornecedores c/corrente		6.839,34		6.093,24
	1205	A. V. MINHO, LDA		292,94		236,36
	1322	TRANSCOURA - TRANSPORTES DE CARGA DE COURA, LDA				494,40
	1416	MATERLINE		823,96		
	1631	MOTORAC - COMÉRCIO DE MOTOCICLOS, LDA		28,00		
	1761	CONDOMINIO DO EDIFICIO PALÁCIO		66,33		
	1809	JUSTINO RODRIGUES UNIPESSOAL, L.DA		23,00		
	1845	SILVA CARVALHO & SILVA, LDA		246,00		
	1998	EDP SERVIÇO UNIVERSAL, S.A.		1.835,71		
	2030	OVNITUR - VIAGENS E TURISMO, LDA				1.555,00
	2037	LUMI RESÍDUOS - GESTÃO DE RESÍDUOS INDUSTRIAIS				21,20
	2268	NORTE ESCOLAR - EQUIPAMENTOS EDUCATIVOS,SA				28,08
	2278	FORALL - DESENVOLVIMENTO PESSOAL E BEM ESTAR, UNIPESSOAL, LDA.		60,00		
	2559	MANUEL RUI RODRIGUES DANTAS		233,60		
	2592	MARCO BRINDE - SOCIEDADE UNIPESSOAL,LDA		3.045,38		
	2610	FERNANDES, LEITE & SOUSA, L.DA		81,99		
	2623	MANUEL PEREIRA VILAÇA PINTO				72,00
	276	AGROVEC - MÁQUINAS AGRÍCOLAS, LDA.		45,93		27,06
	2765	LUSITANIA, COMPANHIA DE SEGUROS,S.A				1,00
	2844	XYLEM WATER SOLUTION PORTUGAL,LDA				0,01
	2897	PLACOURA				138,60
	2915	AFS - A. FERREIRA DA SILVA, HERDEIROS, LDA				311,18
	300	RÁDIO LUZ - JOÃO BAPTISTA B. VALENTE				63,78
	3052	ELISABETHE ÂNGELA SELLERS		30,80		
	3084	JOSÉ FERNANDES BARBOSA		11,60		
	3093	PADARIA PASTELARIA LETHES				143,00
	3110	PROJETOS INFINITOS				1.108,48
	3111	MARIA JOSÉ RODRIGUES BRANDÃO BARBOSA				50,00
	3131	MARIA LUCINDA LIMA RODRIGUES				179,00
	3190	Associação De Estudos De Direito Regional E Local ¿ Aedrl		15,00		
	3218	CÉU DOCE, LDA				198,77
	3219	Sports Partner - Distribuição E Fabrico De Equipamentos Desportivos				223,63
	3404	J.a.o.cerqueira, Lda. (vidraria Cerqueira)				91,06
	3432	Endeavor Services				184,50
	666	MARCO & REGO - COMÉRCIO DE PNEUS, LDA.				9,84
	79	Districoura - Supermercados, S.a.				287,11
	88	MONTEADRIANO - ENGENHARIA E CONSTRUÇÃO, SA				669,18
22.8		Fornecedores - Facturas em recepção e conferência		63.413,80		73.622,92
	109	Nos Lusomundo Audiovisuais, Sa		295,20		277,98
	1205	A. V. MINHO, LDA		167,40		75,00
	1234	JOSÉ LUIS GONÇALVES CASELHOS				196,80
	1347	CURTAS METRAGENS - CRL				221,40
	1352	RESOPRE S.A.				932,59
	1362	ANTÓNIO M. REBORDÃO MONTALVO		60,00		
	1390	J GOMES, LDA.				1.623,60
	140	EMPRESA DE TRANSPORTES COURENSE		7.788,14		17.831,73
	1416	MATERLINE		1.136,64		117,00
	1429	ANTÓNIO PAULO RIBEIRO DE CARVALHO				652,00
	1479	SCHMITT ELEVADORES LDA				423,12
	1547	CENTRO PAROQUIAL E SOCIAL S.BENTO		840,00		
	1570	ARTESANARTE - PEDRO ARNALDO DA CUNHA AFONSO		25,00		
	1652	ENERGICOURA - PROJECTO EXECUÇÃO DE INSTALAÇÕES ELÉCTRICAS		517,48		565,31
	1747	INSTITUTO ELECTROTECNICO PORTUGUES				103,32
	1809	JUSTINO RODRIGUES UNIPESSOAL, L.DA		94,00		
	1844	Monteadriano - Agregados, Sa - Não Utilizar		852,61		
	19	CESARIO MARTINS BARROS				15,00
	20	BRITO & BRITO , LDA				260,00
		A TRANSPORTAR ...		18.615,81		29.388,09

ENTIDADE	OUTRAS DÍVIDAS A TERCEIROS	DATA	ANO	PAGINA
C.M.P.C.	MES : 12 - DEZEMBRO	2015/04/17	2014	2

COD. CONTA	TERCEIRO	DESIGNAÇÃO	SALDO INICIAL		SALDO FINAL	
			DEBITO	CREDITO	DEVEDOR	CREDOR
		TRANSPORTE ...		18.615,81		29.388,09
	2019	ADEMINHO - ASSOCIAÇÃO PARA O DESENVOLVIMENTO ENSINO PROF. DO ALTO MINHO INTER		80,00		
	2035	CLAUDIA PATRICIA PIMENTA GOMES		1.717,23		
	207	COLUMBIA TRISTAR WARNER FILMES DE PORTUGAL, LDA		688,80		
	2147	HIGITOTAL - SISTEMAS E PRODUTOS DE HIGIENE, LDA		979,98		651,65
	2174	KONICA MINOLTA		1.048,33		1.080,59
	2185	GERTAL, S.A				692,98
	2202	JOSE AMARO AMORIM - SOCIEDADE UNIPESSOAL, LDA.				70,26
	221	GRAFINAL ARTES GRÁFICAS		366,54		369,00
	229	CORREIOS DE PORTUGAL, SA				261,80
	2310	Cim Alto Minho (não Utilizar)		5.882,92		
	2318	SOLTRÁFEGO - SOLUÇÕES DE TRÂNSITO, ESTACIONAMENTO E COMUNICAÇÕES				753,99
	2331	CEPSA PORTUGUESA PETRÓLEOS, S.A.				5.770,96
	2365	BP PORTUGAL - COMÉRCIO DE COMBUSTÍVEISE LUBRIFICANTES, S.A		16.237,35		
	2391	VORTAL-COMÉRCIO ELECTRÓNICO,CONSULTADORIA E MULTIMÉDIA,SA		1.845,09		
	2579	ANDRÉ PEREIRA DE BRITO - IBA AUTO				41,82
	2610	FERNANDES, LEITE & SOUSA, L.DA		65,91		
	2623	MANUEL PEREIRA VILAÇA PINTO				108,00
	2694	ÁGUAS DO NOROESTE,SA		333,58		7.880,22
	2697	SUMA MATOSINHOS - SERVIÇOS URBANOS E MEIO AMBIENTE, SA				211,50
	2705	ISQ - INSTITUTO DE SOLDADURA E QUALIDADE				578,10
	2709	CASVIAN INTERNACIONAL, LDA - PRODUÇÃO E COMÉRCIO DE ACESSÓRIOS PARA FLUÍDOS		104,75		
	276	AGROVEC - MÁQUINAS AGRÍCOLAS, LDA.		180,00		18,82
	2776	Centro Interparoquial e Social de Mozelos,Padornelo e Parada		462,00		
	2803	MINHOCOM		623,61		780,44
	2844	XYLEM WATER SOLUTION PORTUGAL,LDA		263,85		
	2931	ARMAZENS DE FERRO, AÇO E METAIS DO LIMA, LDA				158,79
	298	MEDIDATA- ENGENHARIA E SISTEMAS, SA		3.690,00		
	301	VALORMINHO VALORIZAÇÃO E TRATAMENTO DE RSU				5.178,18
	3062	BRICOURA - CASA AGRICOLA DE COURA, UNIPESSOAL, LDA.				4,43
	307	LOUREIRO & OLIVEIRA, LDA		1.693,62		
	3094	EDP COMERCIAL - COMERCIALIZAÇÃO DE ENERGIA, S.A.		957,23		
	3112	EASYCONTROL - GESTÃO TÉCNICA EM EDIFÍCIOS, LDA.		52,28		
	3148	SOMA - SOCIEDADE DE MONTAGEM DE AUTOMÓVEIS, S.A.		660,56		
	3157	COOPECOURA		136,00		
	3171	Maria De Fátima Gomes Fernandes Pinto		210,00		
	3189	Kasuar - Brindes Publicitários		208,04		
	3204	Suggestus - Inovação Para O Desenvolvimento, Lda.		6.147,54		
	3240	Elvira B. Carvalho - Tintas Unipesscal, Lda				12,45
	3354	Rubis Energia Portugal				14.932,28
	3367	Carlos Teixeira, Noé Gomes & Associado, Sroc, Lda.				1.476,00
	3407	Recolte, Serviços E Meio Ambiente, Sa				5.650,31
	3435	Dulcídio Sousa Ribas				193,00
	391	DARIO A.G. A. DE SÁ, LDA				43,05
	405	IRMÃOS LIMA GOMES, LDA				120,00
	41	AIDA COVAS DA CUNHA MARTINS		60,00		
	437	PEREIRA CUNHA & FILHO, ELECTRODOMÉSTICOS, LDA		660,00		
	441	PAPELARIA LAIDE				172,20
	486	CONDOMÍNIO DO PRÉDIO DA RUA DR. JOSÉ GOMES MOREIRA				597,87
	55	COMERCIO DE MOTOCICLOS COURENSE, LDA		23,00		
	584	JOÃO VALENTE, UNIPESSOAL LDA		4.545,65		
	600	EDP DISTRIBUIÇÃO ENERGIA S.A.		43,05		
	601	MINISTÉRIO DA ECÓNOMÍA DIRECÇÃO REGIONAL DO NORTE		140,52		
	621	CARLOS MANUEL BARBOSA DANTAS TEIXEIRA				2.457,00
	655	ASSOCIAÇÃO CULTURAL, RECREATIVA E DESPORTIVA DE INSALDE		1.530,00		
	666	MARCO & REGO - COMÉRCIO DE PNEUS, LDA				15,00
		A TRANSPORTAR ...		70.253,14		79.668,78

ENTIDADE	OUTRAS DÍVIDAS A TERCEIROS	DATA	ANO	PAGINA
C.M.P.C.	MES : 12 - DEZEMBRO	2015/04/17	2014	3

COD. CONTA	TERCEIRO	DESIGNAÇÃO	SALDO INICIAL		SALDO FINAL	
			DEBITO	CREDITO	DEVEDOR	CREDOR
		TRANSPORTE ...		70.253,14		79.668,78
	8	RUI FERNANDO MARTINS				47,38
24		ESTADO E OUTROS ENTES PÚBLICOS		48.518,82		42.261,03
24.2		Retenção de impostos sobre rendimentos		20.092,75		21.621,60
24.2.1		Trabalho dependente		18.618,00		18.293,00
24.2.2		Trabalho independente		202,75		2.236,60
24.2.5		Sobretaxa extraordinária de IRS		1.272,00		1.092,00
24.3		Imposto sobre o valor acrescentado		9.691,87		2.363,98
24.3.6		Iva - a pagar		9.691,87		2.363,98
24.4		Restantes impostos		226,00		175,47
24.4.1		Imposto de selo		73,22		73,22
24.4.1.1		Alinea 12.5.2		18,00		18,00
24.4.1.2		Alinea 12.5.1		40,22		40,22
24.4.1.3		Alínea 8		15,00		15,00
24.4.4		Imposto de selo de garantias		152,78		102,25
24.4.4.1		Garantias prazo igual/superior a um ano-Verba 10.2		152,78		102,25
24.5		Contribuições para a Segurança Social		18.508,19		18.099,97
24.5.1		Caixa Geral de Aposentações		13.406,65		13.140,17
24.5.1.1		CGA - Descontos do Pessoal		13.406,65		13.140,17
24.5.2		ADSE		189,88		189,88
24.5.2.1		ADSE - Descontos do Pessoal		189,88		189,88
24.5.3		IGFSS		4.911,66		4.769,92
24.5.3.1		IGFSS - Descontos do Pessoal		4.911,66		4.769,92
24.9		Outras tributações		0,01		0,01
24.9.9		Outras		0,01		0,01
26		OUTROS DEVEDORES E CREDORES		1.414.493,75		1.686.301,61
26.1		Fornecedores de imobilizado		381.310,45		429.934,67
26.1.1		Fornecedores de imobilizado, c/c				4.782,01
	1980	CARLOS MANUEL PEREIRA MARTINS				4.040,00
	3421	Prhofame, Produtos Hospitalares Farmac«-euticos E Médicos, Lda.				742,00
	83	HABIMONÇAO CONSTRUÇOES, LDA.				0,01
26.1.2		Fornecedores de imobilizado c/ garantias		366.364,84		401.623,07
26.1.2.1		Fornecedores de imobilizado - Individual		366.364,84		401.623,07
	133	AURELIO MARTINS SOBREIRO & FILHOS SA.		12.187,34		12.187,34
	1424	LUIS MANUEL PEREIRA CALDAS VILARINHO DE CARVALHO CERQUEIRA		174,58		174,58
	1435	COSTA & COELHO, TERRAPLANAGENS, LDA		7.651,16		7.651,16
	1583	URBANOP - URBANIZAÇÃO E OBRAS PUBLICAS, LDA		3.878,85		3.878,85
	1600	VAZ & BARBOSA, LDA		3.106,45		3.928,37
	1700	HABITILIMA, S. A.		304,20		304,20
	1754	NORLIMA - EDIFICADORA DO LIMA		2.007,91		2.007,91
	1865	ÂNGULO - RECTO, CONSTRUÇÕES, S.A		1.798,88		1.798,88
	1915	MANUEL DA COSTA AMARO & C.ª LDA		3.619,23		3.619,23
	1921	DOMINGOS PEDROSA BARRETO, LDA		58.694,59		35.712,71
	2072	TRAFIURBE, S.A		4.576,42		4.576,42
	214	BETOMINHO SA		5.502,15		5.502,15
	2237	SERRALHARIA O SETENTA, S.A		4.963,50		
	2306	NORTE TÉNIS, CONSTRUÇÕES DE COMPLEXOS DESPORTIVOS, L.DA		499,87		499,87
	2453	LORENZO CALVO, CONSTRUÇÃO OBRAS PÚBLICAS, LDA		10.286,57		10.286,57
	2454	PREDILETHES, LDA		2.979,93		2.979,93
	2557	INOVLIMA, ENGENHARIA E CONSTRUÇÃO L.DA		219,89		219,89
	2600	MARCO PAULO COSTA LAGOA, LDA		250,99		250,99
	2601	CONSTRUÇÕES REFOIENSE UNIPESSOAL, LDA		88.583,26		96.450,66
	2808	MARTINS & FILHOS, S.A		18.835,33		43.413,52
	3122	AGOSTINHO MALHEIRO COELHO-CONSTRUÇÕES, LDA				13.096,33
	3217	Oficina Pinto, Lda.				1.422,55
	325	MARFIL - MÁRIO PIRES & FIUZA,LDª		1.002,38		1.002,38
	326	CONSTRUÇÕES ARTUR ALVES DE FREITAS II, LDA.		42.262,96		53.009,48
	327	ANTONIO ALVES RIBEIRO & FILHOS, LDA		7.294,23		7.294,23
		A TRANSPORTAR ...		399.452,63		438.027,40

ENTIDADE	OUTRAS DÍVIDAS A TERCEIROS	DATA	ANO	PAGINA
C.M.P.C.	MES : 12 - DEZEMBRO	2015/04/17	2014	4

COD. CONTA	TERCEIRO	DESIGNAÇÃO	SALDO INICIAL		SALDO FINAL	
			DEBITO	CREDITO	DEVEDOR	CREDOR
		TRANSPORTE ...		399.452,63		438.027,40
	3303	António Pedro Cunha Barbosa				476,85
	3347	Jose Abreu Enes da Lage & Irmão, Unipessoal Lda				412,59
	499	ARTUR ALVES DE FREITAS & FILHOS, LDA		552,98		552,98
	81	RUCANORTE - CONSTRUÇÕES E OBRAS PÚBLICAS, LDA		812,79		812,79
	83	HABIMONÇAO CONSTRUÇOES, LDA.		21.903,71		21.903,71
	84	ANTÓNIO GONÇALVES RODRIGUES		8.911,58		12.052,64
	85	DUQUE & DUQUE, LDA		2.347,90		2.347,90
	86	SEBASTIAO DA ROCHA BARBOSA, LDA.		14.551,45		15.191,65
	87	GONÇALVES & CACHADINHA, SA		3.048,39		3.048,39
	88	MONTEADRIANO - ENGENHARIA E CONSTRUÇÃO, SA		14.258,65		14.258,65
	92	ELECTRO MINHO, LDA		2.122,00		2.122,00
	94	ALBERTO MARTINS DE MESQUITA & FILHOS		1,00		1,00
	95	CARLOS JOSE FERNANDES & C.A, LDA		17.173,72		17.173,72
26.1.8		Fornecedores de Imobilizado - Recepção e Conferênc		14.945,61		23.529,59
	1961	CIL - CENTRO DE INFORMÁTICA, S.A				1.592,85
	2601	CONSTRUÇÕES REFOIENSE UNIPESSOAL, LDA		14.945,61		
	2803	MINHOCOM				18.945,84
	681	VASTUS -GABINETE DE PROJECTOS , PLANEAMENTO E AMBIENTE,LDA				2.990,90
26.3		Sindicatos		1.031,01		1.028,27
26.3.1		Stal - Sind. Trab. Administração Local		637,22		627,95
26.3.2		SITPN		83,85		101,73
26.3.3		Stae		12,17		12,17
26.3.4		SINTAP		297,77		286,42
26.5		Cauções Diversas		2.127,69		2.187,69
26.8		Devedores e credores diversos		1.030.024,60		1.253.150,98
26.8.1		Devedores pela cobrança de impostos directos				526.704,65
26.8.1.2		Credores Administrações Públicas				526.704,65
26.8.1.2.6		Fundo Apoio Municipal				526.704,65
26.8.4		Credores de transferências das autarquias locais		918.666,32		600.598,70
26.8.4.9		Outros		918.666,32		600.598,70
	135	ASSOCIAÇÃO CULTURAL, RECREATIVA E DESPORTIVA DE CRISTELO				200,00
	1981	ACADEMIA DE MUSICA DE VIANA DO CASTELO		18.782,61		
	2776	Centro Interparoquial e Social de Mozelos,Padornelo e Parada				187,50
	282	INSTITUTO DE GESTÃO FINANCEIRA DA SEGURANÇA SOCIAL				0,01
	3348	Beatriz Barbosa Domingues				296,00
	3358	João Paulo Pereira Amorim				85,00
	95	CARLOS JOSE FERNANDES & C.A, LDA		899.883,71		599.830,19
26.8.5		Credores diversos (De Terceiros)		106.264,99		121.647,34
26.8.5.1		Institutos		105.710,85		121.509,66
26.8.5.1.1		Instituto Português da Qualidade		11,69		0,02
26.8.5.1.2		Instituto Conservação Natureza		5,76		5,76
26.8.5.1.3		Instituto para o Desenvolvimento Social		22.004,76		22.004,76
26.8.5.1.4		Instituto Nacional de estatística		43,66		43,66
26.8.5.1.6		Instituto Solidariedade Segurança Social		83.644,98		99.455,46
26.8.5.2		Associações		27,78		27,31
26.8.5.2.1		ATAM		22,64		22,17
26.8.5.2.2		Cofre Previdência Ministério Educação		5,14		5,14
26.8.5.3		Direcções		420,47		4,48
26.8.5.3.1		Direcção Geral das Florestas		420,47		4,48
26.8.5.3.1.01		Carta de Caçador		420,46		4,16
26.8.5.3.1.07		Licenças Especiais de Pesca		0,01		0,32
26.8.5.9		Descontos Diversos		105,89		105,89
26.8.5.9.1		Desconto Judicial 1 M. Alice Oliveira dos Santos		105,89		105,89
26.8.6		Iva devido pelo adquirente		1.439,40		
26.8.6.1		Iva com terceiros		1.439,40		
	229	CORREIOS DE PORTUGAL, SA		1.439,40		
26.8.8		Devedores Diversos - Outros		15,00		15,00
26.8.8.4		Devedores de outros bens não duradouros		15,00		15,00
		A TRANSPORTAR ...		1.529.626,82		1.804.093,51

ENTIDADE	OUTRAS DÍVIDAS A TERCEIROS	DATA	ANO	PAGINA
C.M.P.C.	MES : 12 - DEZEMBRO	2015/04/17	2014	5

COD. CONTA	TERCEIRO	DESIGNAÇÃO	SALDO INICIAL		SALDO FINAL	
			DEBITO	CREDITO	DEVEDOR	CREDOR
		TRANSPORTE ...		1.529.626,82		1.804.093,51
26.8.9		Credores Diversos - Outros		3.638,89		4.185,29
26.8.9.1		Governo Civil		874,95		874,95
26.8.9.4		Tribunal Tributário 1.ª Instância do Porto		1,80		1,80
26.8.9.5		Tribunal de Contas		12,58		12,58
26.8.9.6		Emolumentos		1.539,93		1.539,93
26.8.9.6.1		Notário Privativo		1.274,57		1.274,57
26.8.9.6.2		Custas em execuções fiscais		26,53		26,53
26.8.9.6.3		Aferidor de pesos e medidas		231,35		231,35
26.8.9.6.4		Honorários		7,48		7,48
26.8.9.7		Outras cobranças		1.209,63		1.209,63
26.8.9.7.1		Donativo Timor		937,28		937,28
26.8.9.7.2		Junta Agricultores Regadios		272,35		272,35
26.8.9.9		Outros Credores				546,40
		TOTAL ...		1.533.265,71		1.808.278,80

CONTRATAÇÃO ADMINISTRATIVA - SITUAÇÃO DOS CONTRATOS
MUNICÍPIO DE PAREDES DE COURA
GERÊNCIA DE 01 DE JANEIRO A 31 DE DEZEMBRO 2014

Unidade: Euros

Entidade	Contrato				Visto Tribunal Contas		Data Primeiro Pagamento	Pagamentos na Gerência				Pagamentos Acumulados				Observações
	Objecto	Data	Valor	Modalidades de adjudicação	N do Registo	Data		Trabalhos Normais	Revisão de Preços	Tabalhos a Mais	Total (12)=(9)+(10)+(11)	Tabalhos Normais	Revisão de Preços	Trabalhos a Mais	Total (16)=(13)+(14)+(15)	
(1)	(2)	(3)	(4)	(5)	(6)	(7)	(8)	(9)	(10)	(11)	(12)	(13)	(14)	(15)	(16)	(17)
Cunha Bastos, Lda.	Alteração de Infraestruturas de Electricidade em Edifícios Públicos, em Paredes de Coura – 01/13	2013.09.02	15.400,00	Ajuste Direto	a)	a)	2014.05.23	16.069,50	—	—	16.069,50	—	—	—	16.069,50	N
Vaz & Barbosa, Lda.	Reabilitação da Casa da Atalaia, em Bico - 23/14	2014.12.19	8.219,22	Ajuste Direto	a)	a)	2014.12.30	8.712,37	—	—	8 712,37	—	—	—	8.712,37	N
António Gonçalves Rodrigues	Construção de Muros de Várias freguesias do Concelho - 05/13	2014.06.05	19.330,00	Ajuste Direto	a)	a)	2014.07.09	20.489,80	—	—	20.489,80	—	—	—	20.489,80	N
António Gonçalves Rodrigues	Arranjos Exteriores da Casa da Americana - 22/14	2014.10.15	8.348,20	Ajuste Direto	a)	a)	2014.11.20	8.815,59	—	—	8.815,59	—	—	—	8.815,59	N
António Gonçalves Rodrigues	Consolidação de muros em Bico e Execução de entrada no Caminho de Malde, em Formariz - 24/14	2014.11.25	2.884,50	Ajuste Direto	a)	a)	2014.12.22	3.057,57	—	—	3.057,57	—	—	—	3.057,57	N
António Gonçalves Rodrigues	Construção e Reconstrução de muros em Infesta, Insalde e Rubiães - 26/14	2014.11.25	9.381,00	Ajuste Direto	a)	a)	2014.12.30	3.190,60	—	—	3.190,60	—	—	—	3.190,60	N

Entidade	Contrato				Visto Tribunal Contas		Data Primeiro Pagamento	Pagamentos na Gerência				Pagamentos Acumulados				Observações
	Objecto	Data	Valor	Modalidades de adjudicação	N do Registo	Data		Trabalhos Normais	Revisão de Preços	Tabalhos a Mais	Total (12)=(9)+(10)+(11)	Tabalhos Normais	Revisão de Preços	Trabalhos a Mais	Total (16)=(13)+(14)+(15)	
(1)	(2)	(3)	(4)	(5)	(6)	(7)	(8)	(9)	(10)	(11)	(12)	(13)	(14)	(15)	(16)	(17)
Martins & Filhos, SA	Reforço do pavimento da EM 519 de bico a Parada - 02/13	2013.09.13	194.005,70	Concurso Publico	a)	a)	2014.07.03	10.651,28	—	—	10.651,28	194.994,76	—	—	205.646,04	N
Martins & Filhos, SA	Rede de Drenagem de Águas Residuais na Freguesia de Rubiães - 26/11	2011.07.13	499.002,52	Concurso Publico	1228	2011.09.20	2014.07.03	296.684,58	—	—	296.684,58	500.182,65	—	—	500.182,65	N
Martins & Filhos, SA	Reforços de Pavimentos do CM 1077 (em Agualonga), do CM 1078 (Tozende em Cunha) e do CM 1085 (vilares em Bico) – 09/14	2014.08.01	225.126,00	Concurso Publico	a)	a)	2014.12.22	102.611,14	—	—	102.611,14	102.611,14	—	—	102.611,14	N
Martins & Filhos, SA	Reforços de Pavimentos na EM 1066 (Meca em Insalde), do CM 1069 (Peideira a Afe), do Caminho de Carreiros (em Ferreira), do Caminho Novo (em Cristelo) E da EN 301 (Mozelos a Padornelo) – 10/14	2014.08.01	290.206,00	Concurso Publico	a)	a)	2014.12.22	110.090,50	—	—	110.090,50	110.090,50	—	—	110.090,50	N

Entidade	Contrato				Visto Tribunal Contas		Data Primeiro Pagamento	Pagamentos na Gerência				Pagamentos Acumulados				Observações
	Objecto	Data	Valor	Modalidades de adjudicação	N do Registo	Data		Trabalhos Normais	Revisão de Preços	Tabalhos a Mais	Total (12)=(9)+(10)+(11)	Tabalhos Normais	Revisão de Preços	Trabalhos a Mais	Total (16)=(13)+(14)+(15)	
(1)	(2)	(3)	(4)	(5)	(6)	(7)	(8)	(9)	(10)	(11)	(12)	(13)	(14)	(15)	(16)	(17)
Construções Artur Alves de Freiras, Lda.	Requalificação da Escola Básica do 1º Ciclo de Paredes de Coura - 08/11	2013.11.07	221.084,38	Concurso Publico	a)	a)	2014.05.13	227.826,20	-----	-----	227.826,20	233.553,38	-----	-----	233.553,38	N
Construções Refoiense Unipessoal, Lda / **Joaquim Peixoto Azevedo & Filhos, lda**	Parque Urbano "Portas do Corno de Bico", em Paredes de Coura - 05/10	2009.05.27	1.987.175,64	Concurso Público	781	2011.03.15	2014.02.27	166.788,85	—	—	166.788,85	1.877.964,86	—	—	1.877.964,86	Consórcio
Agostinho Malheiro Coelho - Construções, Lda.	Criaçao do Balcão Único do Edificio da CMPa - 02/14	2014.03.14	31.735,77	Ajuste Direto	a)	a)	2014.05.13	33.642,91	—	—	33.642,91	33.642,91	—	—	33.642,91	N
Agostinho Malheiro Coelho - Construções, Lda.	Pavimentação do Caminho do Valinho em Cossourado - 08/13	2013.09.09	28.691,40	Ajuste Direto	a)	a)	2014.08.19	30.412,88	—	—	30.412,88	30.412,88	—	—	30.412,88	N
Agostinho Malheiro Coelho - Construções, Lda.	Reparação da Fachada e Cobertura do Edificio da CMPA - 17/14	2014.07.18	41.340,43	Ajuste Direto	a)	a)	2014.08.19	43.821,06	—	—	43.821,06	43.821,06	—	—	43.821,06	N

Entidade	Contrato				Visto Tribunal Contas		Data Primeiro Pagamento	Pagamentos na Gerência				Pagamentos Acumulados				Observações
	Objecto	Data	Valor	Modalidades de adjudicação	N do Registo	Data		Trabalhos Normais	Revisão de Preços	Tabalhos a Mais	Total (12)=(9)+(10)+(11)	Tabalhos Normais	Revisão de Preços	Trabalhos a Mais	Total (16)=(13)+(14)+(15)	
(1)	(2)	(3)	(4)	(5)	(6)	(7)	(8)	(9)	(10)	(11)	(12)	(13)	(14)	(15)	(16)	(17)
Agostinho Malheiro Coelho - Construções, Lda.	Beneficiação do Museu Regional de Paredes de Coura - 14/13	2014.06.17	191.800,72	Concurso Público	a)	a)	2014.11.20	18.899,43	—	—	18.899,43	18.899,43	—	—	18.899,43	N
Agostinho Malheiro Coelho - Construções, Lda.	Reparação e Pintura da Caixilahria da CMPC - 30/14	2014.07.22	11.365,90	Ajuste Direto	a)	a)	2014.12.30	12.047,85	—	—	12.047,85	12.047,85	—	—	12.047,85	N
Habimonção Construções, Lda	Rede de Drenagem de Águas Residuais no Lugar de Antas - 24/11	2011.07.13	202.529,83	Concurso Publico	a)	a)	2014.04.24	37.247,16	-----	-----	37.247,16	210.353,54	-----	-----	210.353,54	N
Habimonção Construções, Lda	Rede de Drenagem de Àguas Residuais na Freguesia de Cossourado - 28/11	2011.07.13	499.153,19	Concurso Publico	1224	2011.08.05	2013.06.19	352.030,53	-----	-----	352.030,53	526.116,65	-----	-----	526.116,65	N
Sebastião da Rocha Barbosa, Lda	Rede de Drenagem de Águas Residuais da Freguesia de Insalde - 27/11	2011.07.13	438.857,35	Concurso Publico	1225	2011.09.20	2014.07.21	7.500,00	-----	-----	7.500,00	452.712,36	-----	-----	452.712,36	N

Entidade	Contrato				Visto Tribunal Contas		Data Primeiro Pagamento	Pagamentos na Gerência				Pagamentos Acumulados				Observações
	Objecto	Data	Valor	Modalidades de adjudicação	N do Registo	Data		Trabalhos Normais	Revisão de Preços	Tabalhos a Mais	Total (12)=(9)+(10)+(11)	Tabalhos Normais	Revisão de Preços	Trabalhos a Mais	Total (16)=(13)+(14)+(15)	
(1)	(2)	(3)	(4)	(5)	(6)	(7)	(8)	(9)	(10)	(11)	(12)	(13)	(14)	(15)	(16)	(17)
Sebastião da Rocha Barbosa, Lda	Rede de Drenagem de Àguas Residuais da Freguesia de Romarigães - 25/11	2011.07.13	472.614,40	Concurso Publico	1305	2011.09.21	2014.07.21	81.232,07	-----	-----	81.232,07	497.271,26	-----	-----	497.271,26	N
Sebastião da Rocha Barbosa, Lda	Expansão e Complemento da Rede de Drenagem de Àguas Residuais em Várias Freguesias do Concelho - 29/11	2011.07.13	802.066,86	Concurso Publico	1306	2011.08.22	2014.04.24	534.816,90	-----	-----	534.816,90	786.479,80	-----	-----	786.479,80	N
Sebastião da Rocha Barbosa, Lda	Acesso à Zona Industrial de Formariz - 01/14	2014.05.26	315.412,00	Concurso Público	a)	a)	2014.09.26	106.505,09	----	----	106.505,09	106.505,09	----	----	106.505,09	N
Sebastião da Rocha Barbosa, Lda	Beneficiação de um troço do Caminho da Várzea, em Padornelo - 16/14	2014.08.25	6.402,00	Ajuste Direto	a)	a)	2014.11.20	6.786,12	----	----	6.786,12	6.786,12	----	----	6.786,12	N
Valorminho	Tratamento de Resíduos Sólidos - referente ao consumo de 2013	1996.11.06	b)	—	a)	a)	2014.03.21	—	—	—	4.932,38		—	—	65.865,75	

Entidade	Contrato				Visto Tribunal Contas		Data Primeiro Pagamento	Pagamentos na Gerência				Pagamentos Acumulados				Observações
	Objecto	Data	Valor	Modalidades de adjudicação	N do Registo	Data		Trabalhos Normais	Revisão de Preços	Tabalhos a Mais	Total (12)=(9)+(10)+(11)	Tabalhos Normais	Revisão de Preços	Trabalhos a Mais	Total (16)=(13)+(14)+(15)	
(1)	(2)	(3)	(4)	(5)	(6)	(7)	(8)	(9)	(10)	(11)	(12)	(13)	(14)	(15)	(16)	(17)
Valorminho	Tratamento de Resíduos Sólidos - referente ao consumo de 2014	1996.11.06	b)	---	a)	a)	2014.03.21	—	—	—	62.108,16	—	—	—	62.108,16	
Gertal - Companhia Geral de Restaurantes e Alimentação, S.A	Serviços de Refeições à Escola Básica do 1º Ciclo e ao Centro Educação e Interpretação Ambiental (CEIA) 2013/2014	2013.08.14	82.297,16	Concurso Público	a)	a)	2014.02.19	—	—	—	64.549,00	—	—	—	92.430,37	
Gertal - Companhia Geral de Restaurantes e Alimentação, S.A	Serviços de Refeições à Escola Básica do 1º Ciclo e ao Centro Educação e Interpretação Ambiental (CEIA) 2014/2015	2013.08.14	82.297,16	Concurso Público	a)	a)	2014.11.20	—	—	—	29.400,34	—	—	—	29.400,34	
UTS- Viagens e Serviços S.A	Aquisição de serviços de transporte escolar de alunos do 1º ciclo para o ano letivo 2013/2014	2013.09.13	155.351,33	Concurso Público	a)	a)	2014.02.19	—	—	—	110.052,49	—	—	—	164.672,41	

Entidade	Contrato				Visto Tribunal Contas		Data Primeiro Pagamento	Pagamentos na Gerência				Pagamentos Acumulados				Observações
	Objecto	Data	Valor	Modalidades de adjudicação	N do Registo	Data		Trabalhos Normais	Revisão de Preços	Tabalhos a Mais	Total (12)=(9)+(10)+(11)	Tabalhos Normais	Revisão de Preços	Trabalhos a Mais	Total (16)=(13)+(14)+(15)	
(1)	(2)	(3)	(4)	(5)	(6)	(7)	(8)	(9)	(10)	(11)	(12)	(13)	(14)	(15)	(16)	(17)
Empresa de Trnsportes Courense, Lda.	Aquisição de serviços de transporte escolar de alunos do 1º ciclo para o ano letivo 2014/2015	2014.11.21	141.812,19	Concurso Público	a)	a)	2014.11.21	—	—	—	49.495,86	—	—	—	49.495,86	
Suma Matosinhos Serviços Urbanos e Meio Ambiente, SA	Assistência técnica no Controlo da Qualidade da Água de Abastecimento para Consumo Humano e Piscinas para o ano 2014	2012.02.01	2.303,58	Ajuste Direto	a)	a)	2014.02.19	—	—	—	2.560,50	—	—	—	2.560,50	
Águas do Noroeste	Consumo de Água - consumo relativo ao Ano de 2013	c)	—	—	a)	a)	2014.02.19	—	—	—	24.460,02	—	—	—	24.460,02	
Águas do Noroeste	Recolha de Efluentes na ETAR - consumo relativo ao Ano de 2013	d)	—	—	a)	a)	2014.02.19	—	—	—	11.659,37	—	—	—	11.659,37	
Águas do Noroeste	Consumo de Água - consumo relativo ao Ano de 2014	c)	—	—	a)	a)	2014.03.21	—	—	—	291.355,76	—	—	—	291.355,76	
Águas do Noroeste	Recolha de Efluentes na ETAR - consumo relativo ao Ano de 2014	d)	—	—	a)	a)	2014.03.21	—	—	—	123.149,03	—	—	—	123.149,03	

Entidade	Contrato				Visto Tribunal Contas		Data Primeiro Pagamento	Pagamentos na Gerência				Pagamentos Acumulados				Observações
	Objecto	Data	Valor	Modalidades de adjudicação	N do Registo	Data		Trabalhos Normais	Revisão de Preços	Tabalhos a Mais	Total (12)=(9)+(10)+(11)	Tabalhos Normais	Revisão de Preços	Trabalhos a Mais	Total (16)=(13)+(14)+(15)	
(1)	(2)	(3)	(4)	(5)	(6)	(7)	(8)	(9)	(10)	(11)	(12)	(13)	(14)	(15)	(16)	(17)
Hope the Best	Contratação de Programação Cultural 2013-2014	2013.09.16	30.000,00	Ajuste Direto	a)	a)	2013.09.24	—	—	—	17.835,00	—	—	—	19.065,00	
PH Informática	Contrato de Manutenção Gismat 2014	2014.03.26	6.500,00	Ajuste Direto	a)	a)	2014.	—	—	—	7.995,00	—	—	—	7.995,00	
CPSIS - companhia Portuguesa de Computadores, Informática e Sistemas, S.A.	Licenciamneto, atualização e manutenção de software 2013/2015	2013.03.13	53.995,47	Concurso Público	a)	a)	2014.01.24	—	—	—	22.138,14	—	—	—	44.276,28	
Vortal – Comércio Electrónico, Consultadoria e Multimédia, SA	Aquisição de Serviços de Plataforma Eletrónica de formação de Contratos Públicos	2012.08.06	18.000,00	Ajuste Direto	a)	a)	2014.01.24	—	—	—	9.225,45	—	—	—	18.451,50	
Transportes Flecha Valenciana, Lda.	Fornecimento de pneus para viaturas da Autarquia	2013.06.12	7.428,20	Ajuste Direto	a)	a)	2014.02.21	—	—	—	2.219,90	—	—	—	6.654,58	

Entidade	Contrato				Visto Tribunal Contas		Data Primeiro Pagamento	Pagamentos na Gerência				Pagamentos Acumulados				Observações
	Objecto	Data	Valor	Modalidades de adjudicação	N do Registo	Data		Trabalhos Normais	Revisão de Preços	Tabalhos a Mais	Total (12)=(9)+(10)+(11)	Tabalhos Normais	Revisão de Preços	Trabalhos a Mais	Total (16)=(13)+(14)+(15)	
(1)	(2)	(3)	(4)	(5)	(6)	(7)	(8)	(9)	(10)	(11)	(12)	(13)	(14)	(15)	(16)	(17)
Grupnor, Lda.	Contrato de Assistência técnica ao Elevador do Centro Cultural	2012.12.10	1.220,80	---	a)	a)	2014.04.04	---	---	---	750,77	---	---	---	750,77	
Grupnor, Lda.	Contrato de Assistência técnica ao Elevador do Edificio da Câmara	1985.10.01	766,88	---	a)	a)	2014.12.30	---	---	---	943,31	---	---	---	943,31	
Schmitt - Elevadores, Lda.	Contrato de Assistência técnica aos Elevadores do Parques de Estacionamento Subterrâneos	2012.01.26	3.430,41	---	a)	a)	2013.05.30	---	---	---	4.219,40	---	---	---	4.219,40	
ThyssenKrupp Elevadores	Contrato de Assistência técnica ao monta-pratos da Escola Básica do 1º Ciclo	2011.02.01	362,88	—	a)	a)	2014.02.19	—	—	—	445,44	—	—	—	445,44	
ThyssenKrupp Elevadores	Contrato de Assistência técnica ao Elevador da Escola Básica do 1º Ciclo	2011.02.01	482,88	--	a)	a)	2014.02.19	—	—	—	593,96	—	—	—	593,96	

Entidade	Contrato				Visto Tribunal Contas		Data Primeiro Pagamento	Pagamentos na Gerência				Pagamentos Acumulados				Observações
	Objecto	Data	Valor	Modalidades de adjudicação	N do Registo	Data		Trabalhos Normais	Revisão de Preços	Tabalhos a Mais	Total (12)=(9)+(10)+(11)	Tabalhos Normais	Revisão de Preços	Trabalhos a Mais	Total (16)=(13)+(14)+(15)	
(1)	(2)	(3)	(4)	(5)	(6)	(7)	(8)	(9)	(10)	(11)	(12)	(13)	(14)	(15)	(16)	(17)
Konica Minolta	Prestação de serviços de impressão e manutenção de equipamentos	2012.03.01	56.833,56	Ajuste Direto	a)	a)	2013.03.15	----	—	—	13.628,29	—	—	—	12.370,29	
Carlos Calheiros - Minho Seguro, Lda.	Prestação de Serviços externos de Seguranças, Higiene e Saúde no Trabalho	2012.03.23	8.992,56	Ajuste Direto	a)	a)	2013.02.19	----	—	—	7.970,52	—	—	—	7.970,52	
Lusitânia	Aquisição de Apólices de Seguros 2014	2014.02.07	47.733,22	Concurso Público	a)	a)	2013.03.06	----	—	—	47.733,22	—	—	—	47.733,22	
Loftspace, Projetos, Lda.	Elaboração do Projeto de Execução de Requalificação e Beneficiação Urbanísticas na vila de Paredes de Coura	2014.03.17	12.000,00	Ajuste Direto	a)	a)	2014.04.30	—	—	—	13.505,40	—	—	—	13.505,40	
Loftspace, Projetos, Lda.	Elaboração do Projeto de Execução de um MERCADO DE RUA no Largo Hintze Ribeiro	2014.02.28	9.500,00	Ajuste Direto	a)	a)	2014.04.30	—	—	—	10.516,50	—	—	—	10.516,50	

Entidade	Contrato				Visto Tribunal Contas		Data Primeiro Pagamento	Pagamentos na Gerência				Pagamentos Acumulados				Observações
	Objecto	Data	Valor	Modalidades de adjudicação	N do Registo	Data		Trabalhos Normais	Revisão de Preços	Tabalhos a Mais	Total (12)=(9)+(10)+(11)	Tabalhos Normais	Revisão de Preços	Trabalhos a Mais	Total (16)=(13)+(14)+(15)	
(1)	(2)	(3)	(4)	(5)	(6)	(7)	(8)	(9)	(10)	(11)	(12)	(13)	(14)	(15)	(16)	(17)
Loftspace, Projetos, Lda.	Elaboração do Projeto de Execução de Regeneração do Espaço Público da vila de Paredes de Coura	2014.03.17	10.700,00	Ajuste Direto	a)	a)	2014.04.30	—	—	—	11.844,90	—	—	—	11.844,90	
Loftspace, Projetos, Lda.	Elaboração do Projeto de Execução para Reabilitação de espaço no Largo Hintze Ribeiro – CAIXA DOS BRINQUEDOS	2014.03.17	11.300,00	Ajuste Direto	a)	a)	2014.04.30	—	—	—	12.509,10	—	—	—	12.509,10	
Loftspace, Projetos, Lda.	Elaboração do Projeto de Execução para Reabilitação do antigo edificio do Quartel dos Bombeiros para QUARTEL DAS ARTES	2014.03.17	11.800,00	Ajuste Direto	a)	a)	2014.04.30	—	—	—	13.062,60	—	—	—	13.062,60	
Loftspace, Projetos, Lda.	Elaboração do Projeto de Execução para a Reabilitação de Espaço no Largo Hintze ribeiro – Caixa de Música	2014.11.11	12.000,00	Ajuste Direto	a)	a)	2014.12.30	—	—	—	13.284,00	—	—	—	13.284,00	

Entidade	Contrato				Visto Tribunal Contas		Data Primeiro Pagamento	Pagamentos na Gerência				Pagamentos Acumulados				Observações
	Objecto	Data	Valor	Modalidades de adjudicação	N do Registo	Data		Trabalhos Normais	Revisão de Preços	Tabalhos a Mais	Total (12)=(9)+(10)+(11)	Tabalhos Normais	Revisão de Preços	Trabalhos a Mais	Total (16)=(13)+(14)+(15)	
(1)	(2)	(3)	(4)	(5)	(6)	(7)	(8)	(9)	(10)	(11)	(12)	(13)	(14)	(15)	(16)	(17)
Minhocom	Prestação de Serviços de Conetividade e Internet no edifício da Câmara Municipal de Paredes de Coura 2014/2015	2014.04.07	7.488,00	Ajuste Direto	a)	a)	2014.07.10	—	—	—	3.453,84	—	—	—	3.453,84	
Minhocom	Prestação de Serviços de Internet no edifício – Casa do Conhecimento, em Paredes de Coura 2014/2015	2014.04.07	4.680,00	Ajuste Direto	a)	a)	2014.07.10	—	—	—	2.158,65	—	—	—	2.158,65	
Minhocom	Prestação de Serviços de Internet no edifício – Centro de Educação e Interpretação Ambiental 2014/2015	2014.04.07	3.060,00	Ajuste Direto	a)	a)	2014.07.10	—	—	—	1.411,47	—	—	—	1.411,47	
Noelia Torrente Carballal	Prestação de Serviços para Realização de Estudo de Revitalização Socioeconómica do concelho	2014.07.16	7.500,00	Ajuste Direto	a)	a)	2014.08.22	—	—	—	1.411,47	—	—	—	1.411,47	

Entidade	Contrato				Visto Tribunal Contas		Data Primeiro Pagamento	Pagamentos na Gerência				Pagamentos Acumulados				Observações
	Objecto	Data	Valor	Modalidades de adjudicação	N do Registo	Data		Trabalhos Normais	Revisão de Preços	Tabalhos a Mais	Total (12)=(9)+(10)+(11)	Tabalhos Normais	Revisão de Preços	Trabalhos a Mais	Total (16)=(13)+(14)+(15)	
(1)	(2)	(3)	(4)	(5)	(6)	(7)	(8)	(9)	(10)	(11)	(12)	(13)	(14)	(15)	(16)	(17)
RITMOS – Agenciamento e Produção de Artistas e Espectáculos, Lda.	Aquisição de serviços de Organização de encontro de Networking e troca de conhecimentos/experiências sobre as Novas Tendências no setor da música	2014.07.16	65.000,00	Ajuste Direto	a)	a)	2014.07.31	—	—	—	79.950,00	—	—	—	79.950,00	
Porção de D'Ideias, Lda.	Aquisição de Serviços de Conceção e execução do Plano de Marketing, de Comunicação, e de Meios incluindo a criação da imagem gráfica do "Paredes de Coura – Vila do Rock Promoção Local"	2014.07.01	15.000,00	Ajuste Direto	a)	a)	2014.09.26	—	—	—	9.225,00	—	—	—	9.225,00	
Diferentes Ritmos – Produtores Associados de Espectáculos e Eventos, Lda.	Prestação de Serviço de Realização de espetáculo musical na Festa da Truta	2014.06.02	6.500,00	Ajuste Direto	a)	a)	2014.06.06	—	—	—	7.995,00	—	—	—	7.995,00	

Entidade	Contrato				Visto Tribunal Contas		Data Primeiro Pagamento	Pagamentos na Gerência				Pagamentos Acumulados				Observações
	Objecto	Data	Valor	Modalidades de adjudicação	N do Registo	Data		Trabalhos Normais	Revisão de Preços	Tabalhos a Mais	Total (12)=(9)+(10)+(11)	Tabalhos Normais	Revisão de Preços	Trabalhos a Mais	Total (16)=(13)+(14)+(15)	
(1)	(2)	(3)	(4)	(5)	(6)	(7)	(8)	(9)	(10)	(11)	(12)	(13)	(14)	(15)	(16)	(17)
Jorge Murteira	Prestação de Serviços para Realização do Projeto Audiovisual para a exposição do Museu Regional de Paredes de Coura	2014.06.30	5.520,00	Ajuste Direto	a)	a)	2014.08.14	—	—	—	5.431,68	—	—	—	5.431,68	
Claudia Freire	Prestação de Serviços para Elaboração de Conteúdos para a exposição do Museu Regional de Paredes de Coura	2014.06.30	5.340,00	Ajuste Direto	a)	a)	2014.08.14	—	—	—	4.272,00	—	—	—	4.272,00	
Carlos Teixeira, Noé Gomes & Associado, SROC, Lda.	Prestação de Serviços de Revisor Oficial de contas	2014.09.22	7.200,00	Ajuste Direto	a)	a)	2014.12.03	—	—	—	2.952,00	—	—	—	2.952,00	
Vigilia, Lda.	Prestação de Serviços de Gestão da Programação e Promoção do Centro de Estudos Mário Cláudio	2014.07.22	10.000,00	Ajuste Direto	a)	a)	2014.08.29	—	—	—	9.225,00	—	—	—	9.225,00	
Hoteis do Bom Jesus, S.A.	Prestação do Serviços de Refeições para a atividade "Passeio dos Idosos" de 2014	2014.07.01	9.756,10	Ajuste Direto	a)	a)	2014.08.29	—	—	—	10.896,00	—	—	—	10.896,00	

Entidade	Contrato				Visto Tribunal Contas		Data Primeiro Pagamento	Pagamentos na Gerência				Pagamentos Acumulados				Observações
	Objecto	Data	Valor	Modalidades de adjudicação	N do Registo	Data		Trabalhos Normais	Revisão de Preços	Tabalhos a Mais	Total (12)=(9)+(10)+(11)	Tabalhos Normais	Revisão de Preços	Trabalhos a Mais	Total (16)=(13)+(14)+(15)	
(1)	(2)	(3)	(4)	(5)	(6)	(7)	(8)	(9)	(10)	(11)	(12)	(13)	(14)	(15)	(16)	(17)
Empresa de Transportes Courense	Prestação do Serviço de Transporte para Atividades Municipais	2014.07.09	2.032,75	Ajuste Direto	a)	a)	2014.08.19	---	---	---	2.040,09	---	---	---	2.040,09	
Movilima - Norberto Fernandes, Lda.	Aquisição de Mobiliário para o serviço de Balcão único do edifício da Câmara Municipal de Paredes de Coura	2014.07.29	10.189,60	Ajuste Direto	a)	a)	2014.09.10	---	---	---	12.533,20	---	---	---	12.533,20	
Empresa de Transportes Courense	- O procedimento por Ajuste Direto para a Prestação de Serviços de Transporte dos alunos do Pré-Escolar para a Atividade de Praia	2014.07.16	2.235,00	Ajuste Direto	a)	a)	2014.08.13	---	---	---	2.369,10	---	---	---	2.369,10	

Entidade	Contrato				Visto Tribunal Contas		Data Primeiro Pagamento	Pagamentos na Gerência				Pagamentos Acumulados				Observações
	Objecto	Data	Valor	Modalidades de adjudicação	N do Registo	Data		Trabalhos Normais	Revisão de Preços	Tabalhos a Mais	Total (12)=(9)+(10)+(11)	Tabalhos Normais	Revisão de Preços	Trabalhos a Mais	Total (16)=(13)+(14)+(15)	
(1)	(2)	(3)	(4)	(5)	(6)	(7)	(8)	(9)	(10)	(11)	(12)	(13)	(14)	(15)	(16)	(17)
Medidata, Sistemas de Informação para Autarquias, S.A.	Aquisição de Plataforma de serviços on-line, Plataforma de intranet, Plataforma de Atendimento Municipal e respetivos serviços de configuração/apoio à Reengenharia de processos	2014.01.08	84.900,00	Ajuste Direto	a)	a)	2014.12.22	---	---	---	33.148,50	---	---	---	33.148,50	
San for Events – Aluguer e Venda de Sanitários e outros Equipamentos, Lda	Prestação de Serviços de Aluguer de Cabines Sanitárias para o Festival de Música de Paredes de Coura	2014.01.08	7.433,00	Ajuste Direto	a)	a)	2014.09.10	---	---	---	9.142,59	---	---	---	9.142,59	
Alugal, Lda.	Prestação do Serviço de Aluguer de Módulos Sanitários para o Festival de Música de Paredes de Coura	2014.07.24	17.872,50	Ajuste Direto	a)	a)	2014.09.10	---	---	---	21.983,18	---	---	---	21.983,18	
Sociveda – Comercialização de Produtos de Arame, S.A	Prestação do Serviço de Aluguer de Vedações Amoviveis para o Festival de Música de Paredes de Coura	2014.07.24	5.883,36	Ajuste Direto	a)	a)	2014.09.10	---	---	---	7.236,53	---	---	---	7.236,53	

Entidade	Contrato				Visto Tribunal Contas		Data Primeiro Pagamento	Pagamentos na Gerência				Pagamentos Acumulados				Observações
	Objecto	Data	Valor	Modalidades de adjudicação	N do Registo	Data		Trabalhos Normais	Revisão de Preços	Tabalhos a Mais	Total (12)=(9)+(10)+(11)	Tabalhos Normais	Revisão de Preços	Trabalhos a Mais	Total (16)=(13)+(14)+(15)	
(1)	(2)	(3)	(4)	(5)	(6)	(7)	(8)	(9)	(10)	(11)	(12)	(13)	(14)	(15)	(16)	(17)
NortAluga – Venda e aluguer de Equipamento, Lda.	Prestação do Serviço de Aluguer de Aluguer de Geradores para o Festival de Música de Paredes de Coura	2014.07.24	7.022,00	Ajuste Direto	a)	a)	2014.11.11	—	—	—	8.637,06	—	—	—	8.637,06	
Associação Humanitária de Bombeiros Voluntários de Paredes de Coura	Prestação de Serviços de Apoio Médico e de prevenção de Incêndios no Festival de Música de Paredes de Coura	2014.08.04	8.000,00	Ajuste Direto	a)	a)	2014.09.18	—	—	—	8.000,00	—	—	—	8.000,00	
Bruno Miguel Barbosa da Cunha	Prestação de Serviços de Montagem de Infraestruturas de Eletricidade para o Festival de Música de Paredes de Coura	2014.08.01	9.900,00	Ajuste Direto	a)	a)	2014.09.18	—	—	—	12.177,00	—	—	—	12.177,00	
Alugal, Lda.	Prestação de Serviços de Aluguer de Módulos Pré-Fabricados (Backstage e Bilheteiras) para o Festival de Música de Paredes de Coura	2014.07.24	18.990,00	Ajuste Direto	a)	a)	2014.09.10	—	—	—	23.357,70	—	—	—	23.357,70	

Entidade	Contrato				Visto Tribunal Contas		Data Primeiro Pagamento	Pagamentos na Gerência				Pagamentos Acumulados				Observações
	Objecto	Data	Valor	Modalidades de adjudicação	N do Registo	Data		Trabalhos Normais	Revisão de Preços	Tabalhos a Mais	Total (12)=(9)+(10)+(11)	Tabalhos Normais	Revisão de Preços	Trabalhos a Mais	Total (16)=(13)+(14)+(15)	
(1)	(2)	(3)	(4)	(5)	(6)	(7)	(8)	(9)	(10)	(11)	(12)	(13)	(14)	(15)	(16)	(17)
Amâncio Felgueiras Carvalho, Unipessoal, Lda	Prestação de Serviços de Limpeza dos Módulos Sanitários do Festival de Música de Paredes	2014.08.14	8.500,00	Ajuste Direto	a)	a)	2014.10.20	----	----	----	10.455,00	----	----	----	10.455,00	
M.J. Cerveira, Unipessoal, Lda.	Prestação de Serviços de Formação de Línguas Estrangeiras	2014.11.05	6.750,00	Ajuste Direto	a)	a)	2014.12.03	----	----	----	10.455,00	----	----	----	10.455,00	
Onefix Leiloeiras Unipessoal, Lda.	Aquisição de Viatura para trabalhos diversos no serviço das oficinas da Câmara Municipal	2014.11.11	16.057,00	Ajuste Direto	a)	a)	2014.11.24	----	----	----	19.750,00	----	----	----	19.750,00	
Zona B Espetáculos Músicais Unipessoal, Lda.	Aquisição de Serviços de Organização do Evento "O Mundo ao contrário"	2014.03.17	99.300,00	Ajuste Direto	a)	a)	2014.03.2014	----	----	----	19.750,00	----	----	----	19.750,00	

Legenda	
a)	Isento de visto
b)	19,96€/t (Ano 2013), 19,96€/t (Ano 2014), acrescido do IVA à taxa legal
c)	Abastecimento de Água: Preço por m3 = 0,0,531 € (Ano 2013), 0,5404€ (Ano 2014), acrescido de Iva à taxa legal
d)	Saneamento: Preço por m3 = 0,5452 € (Ano 2013), 0,5452€ (Ano 2014), acrescido de Iva à taxa legal
4)	Valor sem Iva

O dirigente responsável pela área Administrativa e /ou Financeira

Assinatura: Maria da Conceição Gonçalves Alves

O Membro do executivo responsável pela área/pelouro financeiro

Assinatura : Vitor Paulo Gomes Pereira

MUNICÍPIO DE PAREDES DE COURA

Ano 2014

Receitas

Transferências de Capital

Disposições Legais	Entidade Pagadora	Transferências Efectuadas	Obs.
Lei n.º 2/2007	DGAL	579.298,00	
FEDER	IFDR - CELEIRO DO MINHO	8.215,50	
AD&C	FEDER	605.241,02	
AD&C	REDTRANS	6.990,50	
Tursimo de Portugal IP	PIT - REGENERAR PARA VISITAR	226.001,03	
AD&C	POVT	913.159,86	
	TOTAL	2.338.905,91 €	

Município de Paredes de Coura

Ano 2014

Despesa

Transferências de Capital

Disposições Legais	Entidade Beneficiária	Transferências Efectuadas	Observações
al l) e m) nº1 do art 33º Lei 75/2013 de 12 de Setembro 2013	Freguesia de Agualonga	10.714,00 €	Contrato de delegação de competências
al l) e m) nº1 do art 33º Lei 75/2013 de 12 de Setembro 2013	Freguesia de Bico e Cristelo	21.336,00 €	Contrato de delegação de competências
al l) e m) nº1 do art 33º Lei 75/2013 de 12 de Setembro 2013	Freguesia de Castanheira	13.389,00 €	Contrato de delegação de competências
al l) e m) nº1 do art 33º Lei 75/2013 de 12 de Setembro 2013	Freguesia de Cossourado e Linhares	20.363,00 €	Contrato de delegação de competências
al l) e m) nº1 do art 33º Lei 75/2013 de 12 de Setembro 2013	Freguesia de Coura	12.226,00 €	Contrato de delegação de competências
al l) e m) nº1 do art 33º Lei 75/2013 de 12 de Setembro 2013	Freguesia de Cunha	14.110,00 €	Contrato de delegação de competências
al l) e m) nº1 do art 33º Lei 75/2013 de 12 de Setembro 2013	Freguesia de Formariz e Ferreira	25.152,00 €	Contrato de delegação de competências
al l) e m) nº1 do art 33º Lei 75/2013 de 12 de Setembro 2013	Freguesia de Infesta	12.814,00 €	Contrato de delegação de competências
al l) e m) nº1 do art 33º Lei 75/2013 de 12 de Setembro 2013	Freguesia de Insalde e Porreiras	20.229,65 €	Contrato de delegação de competências
al l) e m) nº1 do art 33º Lei 75/2013 de 12 de Setembro 2013	Freguesia de Moselos	11.177,00 €	Contrato de delegação de competências
al l) e m) nº1 do art 33º Lei 75/2013 de 12 de Setembro 2013	Freguesia de P. de Coura e Resende	22.654,00 €	Contrato de delegação de competências
al l) e m) nº1 do art 33º Lei 75/2013 de 12 de Setembro 2013	Freguesia de Padornelo	13.702,00 €	Contrato de delegação de competências
al l) e m) nº1 do art 33º Lei 75/2013 de 12 de Setembro 2013	Freguesia de Parada	10.815,00 €	Contrato de delegação de competências
al l) e m) nº1 do art 33º Lei 75/2013 de 12 de Setembro 2013	Freguesia de Romarigães	12.658,00 €	Contrato de delegação de competências
al l) e m) nº1 do art 33º Lei 75/2013 de 12 de Setembro 2013	Freguesia de Rubiães	14.782,00 €	Contrato de delegação de competências
al l) e m) nº1 do art 33º Lei 75/2013 de 12 de Setembro 2013	Freguesia de Vascões	11.796,00 €	Contrato de delegação de competências
al o) nº1 do art 33º Lei 75/2013 de 12 de Setembro 2013	Freguesia de P. de Coura e Resende	4.144,57 €	Protocolo Obras - arranjo urb do Lg doPeneda das Vistas
al o) nº1 do art 33º Lei 75/2013 de 12 de Setembro 2013	Freguesia de Infesta	24.809,21 €	Protocolo Obras - Espaço cultural
Lei orgância n.º 1/2001 , de 14 de Agosto 2001.	Freguesia de Agualonga	421,63 €	Mesas e processo eleitoral - Eleições autárquicas
Lei orgância n.º 1/2001 , de 14 de Agosto 2001.	Freguesia de Bico e Cristelo	871,74 €	Mesas e processo eleitoral - Eleições autárquicas
Lei orgância n.º 1/2001 , de 14 de Agosto 2001.	Freguesia de Castanheira	459,53 €	Mesas e processo eleitoral - Eleições autárquicas
Lei orgância n.º 1/2001 , de 14 de Agosto 2001.	Freguesia de Cossourado e Linhares	838,24 €	Mesas e processo eleitoral - Eleições autárquicas
Lei orgância n.º 1/2001 , de 14 de Agosto 2001.	Freguesia de Coura	436,31 €	Mesas e processo eleitoral - Eleições autárquicas
Lei orgância n.º 1/2001 , de 14 de Agosto 2001.	Freguesia de Cunha	446,23 €	Mesas e processo eleitoral - Eleições autárquicas
Lei orgância n.º 1/2001 , de 14 de Agosto 2001.	Freguesia de Formariz e Ferreira	904,25 €	Mesas e processo eleitoral - Eleições autárquicas

Município de Paredes de Coura

Ano 2014

Despesa

Transferências de Capital

Disposições Legais	Entidade Beneficiária	Transferências Efectuadas	Observações
Lei orgância n.º 1/2001 , de 14 de Agosto 2001.	Freguesia de Infesta	443,09 €	Mesas e processo eleitoral - Eleições autárquicas
Lei orgância n.º 1/2001 , de 14 de Agosto 2001.	Freguesia de Insalde e Porreiras	833,72 €	Mesas e processo eleitoral - Eleições autárquicas
Lei orgância n.º 1/2001 , de 14 de Agosto 2001.	Freguesia de Moselos	423,64 €	Mesas e processo eleitoral - Eleições autárquicas
Lei orgância n.º 1/2001 , de 14 de Agosto 2001.	Freguesia de P. de Coura e Resende	1.003,25 €	Mesas e processo eleitoral - Eleições autárquicas
Lei orgância n.º 1/2001 , de 14 de Agosto 2001.	Freguesia de Padornelo	437,82 €	Mesas e processo eleitoral - Eleições autárquicas
Lei orgância n.º 1/2001 , de 14 de Agosto 2001.	Freguesia de Parada	421,88 €	Mesas e processo eleitoral - Eleições autárquicas
Lei orgância n.º 1/2001 , de 14 de Agosto 2001.	Freguesia de Romarigães	415,48 €	Mesas e processo eleitoral - Eleições autárquicas
Lei orgância n.º 1/2001 , de 14 de Agosto 2001.	Freguesia de Rubiães	453,50 €	Mesas e processo eleitoral - Eleições autárquicas
Lei orgância n.º 1/2001 , de 14 de Agosto 2001.	Freguesia de Vascões	414,23 €	Mesas e processo eleitoral - Eleições autárquicas
al u) nº1 do art 33º Lei 75/2013 de 12 de Setembro 2013	Associação Humanitária dos Bombeiros Voluntários de Paredes de Coura	5.000,00 €	Apouio na aquisição de Ambulância
al o) nº1 do art 33º Lei 75/2013 de 12 de Setembro 2013	Ademinho	179.867,02 €	Obras Sede
al u) nº1 do art 33º Lei 75/2013 de 12 de Setembro 2013	Ademinho	27.899,76 €	centro de integração intercultural
al u) nº1 do art 33º Lei 75/2013 de 12 de Setembro 2013	Centro Paroquial e Social de S. Martinho de Coura	10.000,00 €	Obras sede
al u) nº1 do art 33º Lei 75/2013 de 12 de Setembro 2013	CIM ALTO MINHO	43.741,30 €	Comparticipacao nas despesas CIM Alto Minho
al u) nº1 do art 33º Lei 75/2013 de 12 de Setembro 2013	Adriminho	249,40 €	Comparticipação Despesas Adriminho
TOTAL		**552.853,45 €**	

Município de Paredes de Coura

Ano 2014

Despesa

Transferências Correntes

Disposições Legais	Entidade Beneficiária	Transferências Efectuadas	Observações
al u) do n.º 1 do artº 33º da Lei 75/2013 de 12 de Setembro	Adélia Maria da Costa Almeida	€ 500,00	Apoio à Natalidade
al u) do n.º 1 do artº 33º da Lei 75/2013 de 12 de Setembro	Cátia Andreia Martins Lopes	€ 500,00	Apoio à Natalidade
al u) do n.º 1 do artº 33º da Lei 75/2013 de 12 de Setembro	Célia Maria Fernandes de Lira	€ 500,00	Apoio à Natalidade
al u) do n.º 1 do artº 33º da Lei 75/2013 de 12 de Setembro	Cláudia Sofia Amorim da Cunha	€ 500,00	Apoio à Natalidade
al u) do n.º 1 do artº 33º da Lei 75/2013 de 12 de Setembro	Cristina Maria Rodrigues Araújo	€ 500,00	Apoio à Natalidade
al u) do n.º 1 do artº 33º da Lei 75/2013 de 12 de Setembro	Elisabete Andreia da Cunha Miranda Barbosa	€ 500,00	Apoio à Natalidade
al u) do n.º 1 do artº 33º da Lei 75/2013 de 12 de Setembro	Elisabete da Cunha Gomes	€ 625,00	Apoio à Natalidade
al u) do n.º 1 do artº 33º da Lei 75/2013 de 12 de Setembro	Elisabete Rodrigues da Cunha	€ 500,00	Apoio à Natalidade
al u) do n.º 1 do artº 33º da Lei 75/2013 de 12 de Setembro	João Eduardo Barbosa Miranda Mendes	€ 500,00	Apoio à Natalidade
al u) do n.º 1 do artº 33º da Lei 75/2013 de 12 de Setembro	Jaquelina Costa Braga Ribeiro	€ 500,00	Apoio à Natalidade
al u) do n.º 1 do artº 33º da Lei 75/2013 de 12 de Setembro	José Luís Gonçalves Caselhos	€ 500,00	Apoio à Natalidade
al u) do n.º 1 do artº 33º da Lei 75/2013 de 12 de Setembro	Justino Elias da Silva Rodrigues	€ 500,00	Apoio à Natalidade
al u) do n.º 1 do artº 33º da Lei 75/2013 de 12 de Setembro	Maria Odete da Sá Castro Carvalho	€ 500,00	Apoio à Natalidade
al u) do n.º 1 do artº 33º da Lei 75/2013 de 12 de Setembro	Maria Lúcia Fernandes de Araújo	€ 500,00	Apoio à Natalidade
al u) do n.º 1 do artº 33º da Lei 75/2013 de 12 de Setembro	Marlene Fernandes Pereira Sousa	€ 500,00	Apoio à Natalidade
al u) do n.º 1 do artº 33º da Lei 75/2013 de 12 de Setembro	Mariana Isabel da Silva Sousa	€ 500,00	Apoio à Natalidade
al u) do n.º 1 do artº 33º da Lei 75/2013 de 12 de Setembro	Patrícia Andreia pereira Rodrigues da Cunha	€ 500,00	Apoio à Natalidade
al u) do n.º 1 do artº 33º da Lei 75/2013 de 12 de Setembro	Paula Cristina Barbosa Domingues	€ 500,00	Apoio à Natalidade
al u) do n.º 1 do artº 33º da Lei 75/2013 de 12 de Setembro	Paulo Rui Pereira Nogueira	€ 500,00	Apoio à Natalidade
al u) do n.º 1 do artº 33º da Lei 75/2013 de 12 de Setembro	Rosa Maria M. Pinto Gonçalves Barros	€ 500,00	Apoio à Natalidade
al u) do n.º 1 do artº 33º da Lei 75/2013 de 12 de Setembro	Rosa Barbosa fernandes	€ 500,00	Apoio à Natalidade
al u) do n.º 1 do artº 33º da Lei 75/2013 de 12 de Setembro	Sandra Isabel Soares Castro de Sousa	€ 500,00	Apoio à Natalidade
al u) do n.º 1 do artº 33º da Lei 75/2013 de 12 de Setembro	Sónia Carvalho Costa	€ 500,00	Apoio à Natalidade
al u) do n.º 1 do artº 33º da Lei 75/2013 de 12 de Setembro	Sónia Catarina Lopes Amorim da Cunha	€ 500,00	Apoio à Natalidade
al u) do n.º 1 do artº 33º da Lei 75/2013 de 12 de Setembro	Soraia Filipa Alves Machado	€ 500,00	Apoio à Natalidade
al u) do n.º 1 do artº 33º da Lei 75/2013 de 12 de Setembro	Tânia Filipa Rodrigues Araújo	€ 500,00	Apoio à Natalidade
al u) do n.º 1 do artº 33º da Lei 75/2013 de 12 de Setembro	Tânia Filipa Pinto Rodrigues	€ 500,00	Apoio à Natalidade

Município de Paredes de Coura

Ano 2014

Despesa

Transferências Correntes

Disposições Legais	Entidade Beneficiária	Transferências Efectuadas	Observações
al u) do n.º 1 do artº 33º da Lei 75/2013 de 12 de Setembro	Guilherme Luís Pereira Brandão	€ 441,00	Bolsa de Estudo 20132014
al u) do n.º 1 do artº 33º da Lei 75/2013 de 12 de Setembro	David Filipe Pereira Brandão	€ 441,00	Bolsa de Estudo 20132014
al u) do n.º 1 do artº 33º da Lei 75/2013 de 12 de Setembro	Ana Beatriz Ribas Vieira	€ 281,00	Bolsa de Estudo 20132014
al u) do n.º 1 do artº 33º da Lei 75/2013 de 12 de Setembro	César Amorim Afonso	€ 429,00	Bolsa de Estudo 20132014
al u) do n.º 1 do artº 33º da Lei 75/2013 de 12 de Setembro	Cristiana Filipa Fernandes Felguerias	€ 768,00	Bolsa de Estudo 20132014
al u) do n.º 1 do artº 33º da Lei 75/2013 de 12 de Setembro	Diana Lopes Fernandes	€ 249,00	Bolsa de Estudo 20132014
al u) do n.º 1 do artº 33º da Lei 75/2013 de 12 de Setembro	Diana Patrícia Dantas Pereira	€ 750,00	Bolsa de Estudo 20132014
al u) do n.º 1 do artº 33º da Lei 75/2013 de 12 de Setembro	Elisa Rocha Barbosa	€ 798,00	Bolsa de Estudo 20132014
al u) do n.º 1 do artº 33º da Lei 75/2013 de 12 de Setembro	Eugénia Maria Pereira da Cunha	€ 422,00	Bolsa de Estudo 20132014
al u) do n.º 1 do artº 33º da Lei 75/2013 de 12 de Setembro	Fábio Edgar Fernandes da Cunha	€ 440,00	Bolsa de Estudo 20132014
al u) do n.º 1 do artº 33º da Lei 75/2013 de 12 de Setembro	Hugo José Soares Barbosa	€ 551,00	Bolsa de Estudo 20132014
al u) do n.º 1 do artº 33º da Lei 75/2013 de 12 de Setembro	Isabel de Fátima Rodrigues da Cunha	€ 618,00	Bolsa de Estudo 20132014
al u) do n.º 1 do artº 33º da Lei 75/2013 de 12 de Setembro	Lara Cristina Brandão Lages Brandão	€ 471,00	Bolsa de Estudo 20132014
al u) do n.º 1 do artº 33º da Lei 75/2013 de 12 de Setembro	Magda Luísa da Cunha Pinto	€ 627,00	Bolsa de Estudo 20132014
al u) do n.º 1 do artº 33º da Lei 75/2013 de 12 de Setembro	Maria João Sousa Cunha	€ 1.600,00	Bolsa de Estudo 20132014
al u) do n.º 1 do artº 33º da Lei 75/2013 de 12 de Setembro	Marta Alexandra Lages Ferreira	€ 311,00	Bolsa de Estudo 20132014
al u) do n.º 1 do artº 33º da Lei 75/2013 de 12 de Setembro	Marta Sofia Lopes Dantas	€ 380,00	Bolsa de Estudo 20132014
al u) do n.º 1 do artº 33º da Lei 75/2013 de 12 de Setembro	Paulo Alexandre Santos Magalhães	€ 547,00	Bolsa de Estudo 20132014
al u) do n.º 1 do artº 33º da Lei 75/2013 de 12 de Setembro	Pedro Rafael Gonçalves Almeida	€ 500,00	Bolsa de Estudo 20132014
al u) do n.º 1 do artº 33º da Lei 75/2013 de 12 de Setembro	Ricardo Braga Fernandes	€ 712,00	Bolsa de Estudo 20132014
al u) do n.º 1 do artº 33º da Lei 75/2013 de 12 de Setembro	Suana Maria dos Santos Cruz	€ 281,00	Bolsa de Estudo 20132014
al u) do n.º 1 do artº 33º da Lei 75/2013 de 12 de Setembro	Maria Manuela Ferreira Braga Fernandes	€ 117,61	Compart. Alim JI
al u) do n.º 1 do artº 33º da Lei 75/2013 de 12 de Setembro	Catarina Isabel Cunha Morais	€ 83,48	Compart. Alim JI
al u) do n.º 1 do artº 33º da Lei 75/2013 de 12 de Setembro	Marlene Fernandes Pereira Sousa	€ 81,38	Compart. Alim JI
al u) do n.º 1 do artº 33º da Lei 75/2013 de 12 de Setembro	Henrique de Sousa Rodrigues	€ 105,01	Compart. Alim JI
al u) do n.º 1 do artº 33º da Lei 75/2013 de 12 de Setembro	Maria Rita Costa Ramos Pereira	€ 152,78	Compart. Alim JI
al u) do n.º 1 do artº 33º da Lei 75/2013 de 12 de Setembro	Maria Arminda Fernandes Dias	€ 126,01	Compart. Alim JI

Município de Paredes de Coura

Ano 2014

Despesa

Transferências Correntes

Disposições Legais	Entidade Beneficiária	Transferências Efectuadas	Observações
al u) do n.º 1 do artº 33º da Lei 75/2013 de 12 de Setembro	Cristina Sofia Araújo da Silva	€ 86,63	Compart. Alim JI
al u) do n.º 1 do artº 33º da Lei 75/2013 de 12 de Setembro	Natalia Maria Martins Magalhaes de Sousa	€ 183,23	Compart. Alim JI
al u) do n.º 1 do artº 33º da Lei 75/2013 de 12 de Setembro	Sara Maria Rodrigues de Lima Domingos	€ 117,61	Compart. Alim JI
al u) do n.º 1 do artº 33º da Lei 75/2013 de 12 de Setembro	Gorete Manuela de Lima Rodrigues	€ 219,95	Compart. Alim JI
al u) do n.º 1 do artº 33º da Lei 75/2013 de 12 de Setembro	Marcília do Céu Barbosa Pereira Martins	€ 213,15	Compart. Alim JI
al u) do n.º 1 do artº 33º da Lei 75/2013 de 12 de Setembro	Marta do Carmo de Sousa Rodrigues	€ 143,00	Compart. Alim JI
al u) do n.º 1 do artº 33º da Lei 75/2013 de 12 de Setembro	eduartino Américo Sousa Gonçalves	€ 89,78	Compart. Alim JI
al u) do n.º 1 do artº 33º da Lei 75/2013 de 12 de Setembro	Joana Isabel fernandes Rodrigues	€ 68,25	Compart. Alim JI
al u) do n.º 1 do artº 33º da Lei 75/2013 de 12 de Setembro	Anabela Gonçalves Lilhena Guerra	€ 75,60	Compart. Alim JI
al u) do n.º 1 do artº 33º da Lei 75/2013 de 12 de Setembro	Ana Catarina Marinho de Sousa	€ 85,05	Compart. Alim JI
al u) do n.º 1 do artº 33º da Lei 75/2013 de 12 de Setembro	Ana Maria lopes Pereira Barbosa	€ 42,53	Compart. Alim JI
al u) do n.º 1 do artº 33º da Lei 75/2013 de 12 de Setembro	Ana Olivia Alves Garcia	€ 11,55	Compart. Alim JI
al u) do n.º 1 do artº 33º da Lei 75/2013 de 12 de Setembro	Carla Alexandra Barbosa Gomes	€ 39,90	Compart. Alim JI
al u) do n.º 1 do artº 33º da Lei 75/2013 de 12 de Setembro	Cristiana Filipa dos Santos Alves	€ 42,00	Compart. Alim JI
al u) do n.º 1 do artº 33º da Lei 75/2013 de 12 de Setembro	Cristina Maria Rodrigues Lima Fernandes	€ 44,63	Compart. Alim JI
al u) do n.º 1 do artº 33º da Lei 75/2013 de 12 de Setembro	Elisabete Cláudia Silva Cunha	€ 81,90	Compart. Alim JI
al u) do n.º 1 do artº 33º da Lei 75/2013 de 12 de Setembro	Fernando Sousa Cunha	€ 85,06	Compart. Alim JI
al u) do n.º 1 do artº 33º da Lei 75/2013 de 12 de Setembro	Hermínia Fernanda Pereira Gomes	€ 68,25	Compart. Alim JI
al u) do n.º 1 do artº 33º da Lei 75/2013 de 12 de Setembro	Isabel Costa Azevedo	€ 44,63	Compart. Alim JI
al u) do n.º 1 do artº 33º da Lei 75/2013 de 12 de Setembro	Julia Maria Pereira da Rocha Marques	€ 40,95	Compart. Alim JI
al u) do n.º 1 do artº 33º da Lei 75/2013 de 12 de Setembro	Lisete da Cunha Fernandes	€ 24,15	Compart. Alim JI
al u) do n.º 1 do artº 33º da Lei 75/2013 de 12 de Setembro	Lúcia Manuela Esteves Rodrigues	€ 29,40	Compart. Alim JI
al u) do n.º 1 do artº 33º da Lei 75/2013 de 12 de Setembro	Maria Almerinda de Lima Pereira Barreiro	€ 40.95	Compart. Alim JI
al u) do n.º 1 do artº 33º da Lei 75/2013 de 12 de Setembro	Maria Ângela de freitas Amorim	€ 33,08	Compart. Alim JI
al u) do n.º 1 do artº 33º da Lei 75/2013 de 12 de Setembro	Maria Augusta Felgueiras de Araújo	€ 85,06	Compart. Alim JI
al u) do n.º 1 do artº 33º da Lei 75/2013 de 12 de Setembro	Maria do Céu de Sousa Portela Gomes	€ 69,30	Compart. Alim JI
al u) do n.º 1 do artº 33º da Lei 75/2013 de 12 de Setembro	Maria Elisabete Seia Amorim Novo	€ 23,11	Compart. Alim JI

Município de Paredes de Coura

Ano 2014

Despesa

Transferências Correntes

Disposições Legais	Entidade Beneficiária	Transferências Efectuadas	Observações
al u) do n.º 1 do artº 33º da Lei 75/2013 de 12 de Setembro	Maria helena dos Santos Barbosa	€ 28,88	Compart. Alim JI
al u) do n.º 1 do artº 33º da Lei 75/2013 de 12 de Setembro	Maria Gorete Fernandes Cunha	€ 89,25	Compart. Alim JI
al u) do n.º 1 do artº 33º da Lei 75/2013 de 12 de Setembro	Maria Rodrigues Fernandes Cunha	€ 40,95	Compart. Alim JI
al u) do n.º 1 do artº 33º da Lei 75/2013 de 12 de Setembro	Marlene Martins Brandão Monteiro	€ 40,95	Compart. Alim JI
al u) do n.º 1 do artº 33º da Lei 75/2013 de 12 de Setembro	OUSAM	€ 73,50	Compart. Alim JI
al u) do n.º 1 do artº 33º da Lei 75/2013 de 12 de Setembro	Paula Sofia Alves Loureiro Vieira	€ 39,38	Compart. Alim JI
al u) do n.º 1 do artº 33º da Lei 75/2013 de 12 de Setembro	Sandra Gonçalves Lourenço	€ 67,20	Compart. Alim JI
al u) do n.º 1 do artº 33º da Lei 75/2013 de 12 de Setembro	Sandra Isabel de Jesus Nunes Amorim da Cunha	€ 33,60	Compart. Alim JI
al u) do n.º 1 do artº 33º da Lei 75/2013 de 12 de Setembro	Sandra Maria Barbosa Soares	€ 38,33	Compart. Alim JI
al u) do n.º 1 do artº 33º da Lei 75/2013 de 12 de Setembro	Silvia Catarina da Cunha Rodrigues Martins	€ 28,88	Compart. Alim JI
al u) do n.º 1 do artº 33º da Lei 75/2013 de 12 de Setembro	Silvia Maria Cunha Fernandes Rodrigues	€ 35,18	Compart. Alim JI
al u) do n.º 1 do artº 33º da Lei 75/2013 de 12 de Setembro	Vera Mónica Barros Rodrigues Dias	€ 42,53	Compart. Alim JI
al u) do n.º 1 do artº 33º da Lei 75/2013 de 12 de Setembro	Gorete Manuela de Lima Rodrigues	€ 24,00	Compart. Creche
al u) do n.º 1 do artº 33º da Lei 75/2013 de 12 de Setembro	Cristina Sofia Araújo da Silva	€ 60,00	Compart. Creche
al u) do n.º 1 do artº 33º da Lei 75/2013 de 12 de Setembro	Crisitna Maria Rodrigues Araújo	€ 7,80	Compart. Creche
al u) do n.º 1 do artº 33º da Lei 75/2013 de 12 de Setembro	Ana Maria da Cunha Teixeira	€ 7,60	Compart. Creche
al u) do n.º 1 do artº 33º da Lei 75/2013 de 12 de Setembro	Ângela Maria Felgueria de Oliveira	€ 478,80	Compart. Creche
al u) do n.º 1 do artº 33º da Lei 75/2013 de 12 de Setembro	Ana Isabel Montalverna Portela Gama	€ 151,20	Compart. Creche
al u) do n.º 1 do artº 33º da Lei 75/2013 de 12 de Setembro	Ana Margarida Barbosa Miranda	€ 287,60	Compart. Creche
al u) do n.º 1 do artº 33º da Lei 75/2013 de 12 de Setembro	Audécia Palmira Gachineiro Brandão	€ 170,00	Compart. Creche
al u) do n.º 1 do artº 33º da Lei 75/2013 de 12 de Setembro	Barbara Daniela Pereira Dias	€ 140,00	Compart. Creche
al u) do n.º 1 do artº 33º da Lei 75/2013 de 12 de Setembro	Carla Sofia de Sousa Gonçalves	€ 125,00	Compart. Creche
al u) do n.º 1 do artº 33º da Lei 75/2013 de 12 de Setembro	Centro Interparoquial e Social de Moselos, Padornelo e Parada	€ 120,00	Compart. Creche
al u) do n.º 1 do artº 33º da Lei 75/2013 de 12 de Setembro	Carla Alexandra Barbosa Gomes	€ 304,80	Compart. Creche
al u) do n.º 1 do artº 33º da Lei 75/2013 de 12 de Setembro	Dália da Conceição da Silva Oliveira	€ 444,60	Compart. Creche
al u) do n.º 1 do artº 33º da Lei 75/2013 de 12 de Setembro	Elisabete Montálverne Portela Gama	€ 108,00	Compart. Creche
al u) do n.º 1 do artº 33º da Lei 75/2013 de 12 de Setembro	Elisabete Sofia da Cunha Sousa	€ 84,00	Compart. Creche

Município de Paredes de Coura

Ano 2014

Despesa

Transferências Correntes

Disposições Legais	Entidade Beneficiária	Transferências Efectuadas	Observações
al u) do n.º 1 do artº 33º da Lei 75/2013 de 12 de Setembro	fernando Hermínio Barreiro Loureiro	€ 228,60	Compart. Creche
al u) do n.º 1 do artº 33º da Lei 75/2013 de 12 de Setembro	Filipa Daniela Sousa Lima	€ 82,60	Compart. Creche
al u) do n.º 1 do artº 33º da Lei 75/2013 de 12 de Setembro	José Luís Gonçalves Caselhos	€ 260,80	Compart. Creche
al u) do n.º 1 do artº 33º da Lei 75/2013 de 12 de Setembro	Liliana Nazaré Pereira Mendes	€ 12,00	Compart. Creche
al u) do n.º 1 do artº 33º da Lei 75/2013 de 12 de Setembro	Maria Emília Pereira de Brito	€ 324,60	Compart. Creche
al u) do n.º 1 do artº 33º da Lei 75/2013 de 12 de Setembro	Maria da Conceição Ferreira P. Fernandes	€ 222,00	Compart. Creche
al u) do n.º 1 do artº 33º da Lei 75/2013 de 12 de Setembro	Maria Lucia Barreiro Araújo	€ 153,20	Compart. Creche
al u) do n.º 1 do artº 33º da Lei 75/2013 de 12 de Setembro	Maria Odete de Sá Castro Carvalho	€ 65,00	Compart. Creche
al u) do n.º 1 do artº 33º da Lei 75/2013 de 12 de Setembro	Marlene Fernandes Pereira Sousa	€ 92,80	Compart. Creche
al u) do n.º 1 do artº 33º da Lei 75/2013 de 12 de Setembro	Maria de Lurdes da Cunha Barreiro	€ 300,00	Compart. Creche
al u) do n.º 1 do artº 33º da Lei 75/2013 de 12 de Setembro	Maria Júlia de Sousa Rodrigues	€ 277,60	Compart. Creche
al u) do n.º 1 do artº 33º da Lei 75/2013 de 12 de Setembro	Paula Cristina Nogueira de Carvalho	€ 20,00	Compart. Creche
al u) do n.º 1 do artº 33º da Lei 75/2013 de 12 de Setembro	Rosa Celeste Gama Andrade Pinto	€ 207,20	Compart. Creche
al u) do n.º 1 do artº 33º da Lei 75/2013 de 12 de Setembro	Sara Maria Rodrigues de Lima Domingos	€ 75,00	Compart. Creche
al u) do n.º 1 do artº 33º da Lei 75/2013 de 12 de Setembro	Bruno Miguel Rodrigues de Sousa	€ 441,33	Programa CEI
al u) do n.º 1 do artº 33º da Lei 75/2013 de 12 de Setembro	Renata Sofia Carvalho Castelo Branco Brochado	€ 450,89	Programa CEI
al u) do n.º 1 do artº 33º da Lei 75/2013 de 12 de Setembro	Gracinda Barreiro Barbosa Pereira	€ 1.495,66	Programa CEI
al u) do n.º 1 do artº 33º da Lei 75/2013 de 12 de Setembro	Henrique António Alves da Cunha	€ 441,33	Programa CEI
al u) do n.º 1 do artº 33º da Lei 75/2013 de 12 de Setembro	Isabel Maria Pinto de Barros Pereira Santa Bárbara	€ 588,33	Programa CEI
al u) do n.º 1 do artº 33º da Lei 75/2013 de 12 de Setembro	Venâncio Hidalgo Martinez	€ 619,44	Programa CEI
al u) do n.º 1 do artº 33º da Lei 75/2013 de 12 de Setembro	Maria de Fátima Brito	€ 1.156,23	Programa CEI
al u) do n.º 1 do artº 33º da Lei 75/2013 de 12 de Setembro	Paula Cristina Nogueira de Carvalho	€ 835,30	Programa CEI
al u) do n.º 1 do artº 33º da Lei 75/2013 de 12 de Setembro	António Lopes Peres	€ 5.232,33	Programa CEI
al u) do n.º 1 do artº 33º da Lei 75/2013 de 12 de Setembro	Albina Maria Barbosa Pereira da Cunha	€ 728,20	Programa CEI
al u) do n.º 1 do artº 33º da Lei 75/2013 de 12 de Setembro	António Júlio Mendes Soares	€ 3.291,67	Programa CEI Património
al u) do n.º 1 do artº 33º da Lei 75/2013 de 12 de Setembro	Ilidio Ramos	€ 357,00	Programa CEI
al u) do n.º 1 do artº 33º da Lei 75/2013 de 12 de Setembro	Leonel Fernandes Alves	€ 404,69	Programa CEI

Município de Paredes de Coura

Ano 2014

Despesa

Transferências Correntes

Disposições Legais	Entidade Beneficiária	Transferências Efectuadas	Observações
al u) do n.º 1 do artº 33º da Lei 75/2013 de 12 de Setembro	Carlos Manuel Castro e S. Brandão	€ 404,69	Programa CEI
al u) do n.º 1 do artº 33º da Lei 75/2013 de 12 de Setembro	António Barbosa Pereira	€ 334,20	Programa CEI
al u) do n.º 1 do artº 33º da Lei 75/2013 de 12 de Setembro	José Veiga da Silva	€ 334,20	Programa CEI
al u) do n.º 1 do artº 33º da Lei 75/2013 de 12 de Setembro	Isidro Francisco Morais Rodrigues	€ 201,77	Programa CEI
al u) do n.º 1 do artº 33º da Lei 75/2013 de 12 de Setembro	Felisbela Crisitna Amorim Pereira	€ 1.296,40	Programa CEI
al u) do n.º 1 do artº 33º da Lei 75/2013 de 12 de Setembro	Tiago Miguel Barbosa de Castro	€ 5.232,33	Programa CEI
al u) do n.º 1 do artº 33º da Lei 75/2013 de 12 de Setembro	Alberto Jorge Portela Brandão	€ 4.850,56	Programa CEI
al u) do n.º 1 do artº 33º da Lei 75/2013 de 12 de Setembro	Manuel Armando Rodrigues Barbosa	€ 5.232,33	Programa CEI
al u) do n.º 1 do artº 33º da Lei 75/2013 de 12 de Setembro	Teresa Armanda de Lira Barbosa	€ 5.228,06	Programa CEI
al u) do n.º 1 do artº 33º da Lei 75/2013 de 12 de Setembro	Manuel Soares da Cunha	€ 5.245,14	Programa CEI
al u) do n.º 1 do artº 33º da Lei 75/2013 de 12 de Setembro	José da Costa Correira	€ 187,62	Programa CEI
al u) do n.º 1 do artº 33º da Lei 75/2013 de 12 de Setembro	António Manuel dos Santos Sousa	€ 5.232,33	Programa CEI
al u) do n.º 1 do artº 33º da Lei 75/2013 de 12 de Setembro	Adelaide Luisa Oliveira Paiva Pereira	€ 4.846,29	Programa CEI
al u) do n.º 1 do artº 33º da Lei 75/2013 de 12 de Setembro	Isaura da Cunha Gomes Brandão	€ 5.232,33	Programa CEI
al u) do n.º 1 do artº 33º da Lei 75/2013 de 12 de Setembro	Armando César de Sá Rodrigues	€ 1.357,02	Programa CEI
al u) do n.º 1 do artº 33º da Lei 75/2013 de 12 de Setembro	António Carlos Mendes da Silva	€ 1.474,55	Programa CEI
al u) do n.º 1 do artº 33º da Lei 75/2013 de 12 de Setembro	João Carlos Queiros da Silva	€ 1.729,65	Programa CEI
al u) do n.º 1 do artº 33º da Lei 75/2013 de 12 de Setembro	Manuel António da Cunha	€ 1.292,31	Programa CEI
al u) do n.º 1 do artº 33º da Lei 75/2013 de 12 de Setembro	Maria de Fátima Barbosa da Cunha	€ 6.456,85	Programa Estágios Profissionais
al u) do n.º 1 do artº 33º da Lei 75/2013 de 12 de Setembro	Elsa Cláudia Pinheiro Barbosa	€ 6.246,77	Programa Estágios Profissionais
al u) do n.º 1 do artº 33º da Lei 75/2013 de 12 de Setembro	Luís Miguel Barbosa Montenegro	€ 8.603,72	Programa Estágios Profissionais
al u) do n.º 1 do artº 33º da Lei 75/2013 de 12 de Setembro	Márcio André da Rocha Coutinho	€ 9.380,83	Programa Estágios Profissionais
al u) do n.º 1 do artº 33º da Lei 75/2013 de 12 de Setembro	Ana Luisa Silva e Sousa	€ 6.356,08	Programa Estágios Profissionais
al u) do n.º 1 do artº 33º da Lei 75/2013 de 12 de Setembro	Cláudia Alexabdra Ribeiro e Silva	€ 6.356,08	Programa Estágios Profissionais
Art.9º da Lei 22/99 de 21/04	Freguesia de Agualonga	€ 250,00	Europeias
Art.9º da Lei 22/99 de 21/04	Freguesia de Bico e Cristelo	€ 500,00	Europeias
Art.9º da Lei 22/99 de 21/04	Freguesia de Castanheira	€ 250,00	Europeias

Município de Paredes de Coura

Ano 2014

Despesa

Transferências Correntes

Disposições Legais	Entidade Beneficiária	Transferências Efectuadas	Observações
Art.9º da Lei 22/99 de 21/04	Freguesia de Cossourado e Linhares	€ 500,00	Europeias
Art.9º da Lei 22/99 de 21/04	Freguesia de Coura	€ 250,00	Europeias
Art.9º da Lei 22/99 de 21/04	Freguesia de Cunha	€ 250,00	Europeias
Art.9º da Lei 22/99 de 21/04	Freguesia de Formariz e Ferreira	€ 500,00	Europeias
Art.9º da Lei 22/99 de 21/04	Freguesia de Infesta	€ 250,00	Europeias
Art.9º da Lei 22/99 de 21/04	Freguesia de Insalde e Porreiras	€ 500,00	Europeias
Art.9º da Lei 22/99 de 21/04	Freguesia de Moselos	€ 250,00	Europeias
Art.9º da Lei 22/99 de 21/04	Freguesia de Paredes de Coura e Resende	€ 500,00	Europeias
Art.9º da Lei 22/99 de 21/04	Freguesia de Padornelo	€ 250,00	Europeias
Art.9º da Lei 22/99 de 21/04	Freguesia de Parada	€ 250,00	Europeias
Art.9º da Lei 22/99 de 21/04	Freguesia de Romarigães	€ 250,00	Europeias
Art.9º da Lei 22/99 de 21/04	Freguesia de Rubiães	€ 250,00	Europeias
Art.9º da Lei 22/99 de 21/04	Freguesia de Vascões	€ 250,00	Europeias
al hh) do n.º 1 do artº 33º da Lei 75/2013 de 12 de Setembro	Agrupamento de Escolas de Paredes de Coura	4.510,80 €	Protocolo Ação Social Escolar
Al.a) do nº4 do art 64º Lei 169/99 de18 de Setembro	Cim Alto Minho	€ 24.636,60	Comparticipacao nas despesas CIM Alto Minho
Al x) n.º 1 do art 68º Lei 169/99 de 18/09	Associação de Produtores Florestais do Vale do Minho	€ 99.489,58	Comparticipação Sapadores
Al.b) nº 4 art 64º da lei 169/99 de 18/09	Associação Nacional de Municipio Portugueses	€ 4.218,00	Quota Anual
Al.b) nº 4 art 64º da lei 169/99 de 18/09	Area Alto Minho - Agencia Regional de Energia e Ambiente	€ 1.000,00	Quota 2014
al u) do n.º 1 do artº 33º da Lei 75/2013 de 12 de Setembro	Associação Fidalguinhos das Vintages Fumarentas de Infesta	€ 1.500,00	Trial Outdoor
al u) do n.º 1 do artº 33º da Lei 75/2013 de 12 de Setembro	Associação de Atletismo de Viana do Castelo	€ 500,00	Subsídio 2008
al u) do n.º 1 do artº 33º da Lei 75/2013 de 12 de Setembro	Associação Recreativa, Desportiva e Cultual de Linhares	€ 1.500,00	Subsídio carater excepcional
al u) do n.º 1 do artº 33º da Lei 75/2013 de 12 de Setembro	Associação de Ciclismo do Minho	€ 500,00	BTT Cross Country
al u) do n.º 1 do artº 33º da Lei 75/2013 de 12 de Setembro	Associação Encosta do Corno de Bico	€ 1.500,00	Subsídio carater excepcional
al u) do n.º 1 do artº 33º da Lei 75/2013 de 12 de Setembro	Acod'animais	€ 1 500,00	Comparticipação atos cirurgicos
al u) do n.º 1 do artº 33º da Lei 75/2013 de 12 de Setembro	Associação Cultural, Desportiva e Social de Parada	€ 80,00	Recriação de Fiada
al u) do n.º 1 do artº 33º da Lei 75/2013 de 12 de Setembro	Associação Cultural e Desportiva de Lamamã	€ 274,00	Dia da Mãe e Desfile de Carnaval
al u) do n.º 1 do artº 33º da Lei 75/2013 de 12 de Setembro	Associação de Dadores Benévolos Sangue de Paredes de Coura	€ 1.500,00	25º aniversário
al u) do n.º 1 do artº 33º da Lei 75/2013 de 12 de Setembro	Associação Cultural, Desportiva, Nossa Senhora da Purificação de Formariz	€ 1.570,00	Baile Carnaval, Aniversário Grupo Cantares e festa Juventude
al u) do n.º 1 do artº 33º da Lei 75/2013 de 12 de Setembro	Associação Recreativa e Cultural de Paredes de Coura	€ 300,00	Dia da mãe e intercânbio Cultural Sernacelhe
al u) do n.º 1 do artº 33º da Lei 75/2013 de 12 de Setembro	Rancho Folclórico Camponês de Bico	€ 180,00	Encontro tocadores de concertinas

Município de Paredes de Coura

Ano 2014

Despesa

Transferências Correntes

Disposições Legais	Entidade Beneficiária	Transferências Efectuadas	Observações
al u) do n.º 1 do artº 33º da Lei 75/2013 de 12 de Setembro	Associação Cultural de Padornelo	€ 740,00	Dia da Mulher e aniversário da associação
al u) do n.º 1 do artº 33º da Lei 75/2013 de 12 de Setembro	Associação Cultural, Recreativa e Desportiva de Rubiães	€ 1 600,00	Visita idosos, Festival Folclore e equipamento de som
al u) do n.º 1 do artº 33º da Lei 75/2013 de 12 de Setembro	Mostracoura- Associação para a promoção de Produtos Regionais do Alto minho Interior	€ 44 122,50	Festas do Concelho 2014
al u) do n.º 1 do artº 33º da Lei 75/2013 de 12 de Setembro	Mostracoura- Associação para a promoção de Produtos Regionais do Alto minho Interior	€ 40.700,00	Feira Mostra 2014
al u) do n.º 1 do artº 33º da Lei 75/2013 de 12 de Setembro	OUSAM	€ 4.230,00	protocolo cantinas 20132014
al u) do n.º 1 do artº 33º da Lei 75/2013 de 12 de Setembro	Moto Clube Amigos das duas Rodas	€ 1 400,00	XII Passeio Mototurismo
al u) do n.º 1 do artº 33º da Lei 75/2013 de 12 de Setembro	Moto Clube Amigos das duas Rodas	€ 1.500,00	Trial Outdoor
al u) do n.º 1 do artº 33º da Lei 75/2013 de 12 de Setembro	Associação Cultural, recreativa e desportiva de Moselos	€ 2 000,00	Festa da Família e IX Enontros de Grupos
al u) do n.º 1 do artº 33º da Lei 75/2013 de 12 de Setembro	Clube de Natação e Cultura	€ 1.050,00	omemoração do XV aniversário
al u) do n.º 1 do artº 33º da Lei 75/2013 de 12 de Setembro	Clube de Natação e Cultura	€ 3.450,00	Èpocas desportivas 20132014 e 20142015
al u) do n.º 1 do artº 33º da Lei 75/2013 de 12 de Setembro	Clube de Natação e Cultura	€ 160,00	Competição Interclubes de Natação
al u) do n.º 1 do artº 33º da Lei 75/2013 de 12 de Setembro	Sporting Clube Courense	€ 42.385,72	Èpocas desportivas 20132014 e 20142015
al u) do n.º 1 do artº 33º da Lei 75/2013 de 12 de Setembro	Basket Clube de Paredes de Coura	€ 3.250,00	Èpocas desportivas 20132014 e 20142015
al u) do n.º 1 do artº 33º da Lei 75/2013 de 12 de Setembro	Grupo Desportivo de Castanheira	€ 27.112,50	Èpocas desportivas 20132014 e 20142015
al u) do n.º 1 do artº 33º da Lei 75/2013 de 12 de Setembro	Academia de Música de Viana do Castelo	€ 31.392,61	Protocolo Iniciação Musical e Ensino Articulado
al u) do n.º 1 do artº 33º da Lei 75/2013 de 12 de Setembro	AEPCoura - Associação Empresraial de Paredes de Coura	€ 3.000,00	Comércio Investe
al u) do n.º 1 do artº 33º da Lei 75/2013 de 12 de Setembro	Ademinho	€ 29.537,60	Protocolo de funcionamento e Quotas
al u) do n.º 1 do artº 33º da Lei 75/2013 de 12 de Setembro	Comédias do Minho	€ 16.000,00	Quota 2014
al u) do n.º 1 do artº 33º da Lei 75/2013 de 12 de Setembro	Comédias do Minho	€ 5.000,00	comparticipação espetáculo Chão
al u) do n.º 1 do artº 33º da Lei 75/2013 de 12 de Setembro	Freguesias de Inslade e Porreiras	€ 7.062,10	Prolongamento JI de Moselos
al u) do n.º 1 do artº 33º da Lei 75/2013 de 12 de Setembro	Freguesias de Formariz e Ferreira	€ 3.531,07	Prolongamento JI de Moselos
al u) do n.º 1 do artº 33º da Lei 75/2013 de 12 de Setembro	Centro Interparoquial e Social de Moselos, Padornelo e Parada	€ 6.031,07	Prolongamento JI de Moselos
al u) do n.º 1 do artº 33º da Lei 75/2013 de 12 de Setembro	Centro Interparoquial e Social de Moselos, Padornelo e Parada	€ 12 476,06	refeições JI de Moselos
Protocolo	CIAB	€ 942,78	Comparticipação Funcionamento
Protocolo	Município de Valença	€ 1.922,46	Compensação de Vencimento de Aferidor
	Turismo do porto e Norte de Portugal,Ert	€ 1.500,00	Quota 2014
TOTAL		**€ 584.650,36**	

MUNICÍPIO DE PAREDES DE COURA

Ano 2014

Receita

Transferências Correntes

Disposições Legais	Entidade Pagadora	Transferências Efectuadas	Obs.
Lei n.º 2/2007 de 15 de Janeiro - art. 52º n.º 3	DREN	559.271,84	Contrato Transf Competências
Lei n.º 2/2007 de 15 de Janeiro - art. 52º n.º 3	DREN	64.552,97	AAAF
Lei n.º 2/2007 de 15 de Janeiro - art. 52º n.º 3	DREN	26.699,40	REF 1 CEB
Lei n.º 2/2007 de 15 de Janeiro - art. 52º n.º 3	DGAL	34.958,00	Transportes
Lei n.º 2/2007 de 15 de Janeiro - art. 21º	DGAL	5.213.679,00	FEF
Lei n.º 2/2007 de 15 de Janeiro - art. 21º	DGAL	116.569,00	FSM
Lei n.º 2/2007 de 15 de Janeiro - art. 21º	DGAL	70.694,00	PART. VARIAVEL IRS
Lei n.º 13/99 de 22/03 - art.º 9º	DGAI - MESAS DE VOTOS	6.924,02	ELEIÇÕES AUTÁRQUICAS 2013
Decreto-Lei nº 24/2006 de 28 de Junho	ICNF	16.820,72	GTF
Lei n.º 2/2007 de 15 de Janeiro - art. 52º n.º 3	Associação de Produtores Florestais do Vale do Minho	76.715,40	SAPADORES
Portaria 120/2013 de 30 de Janeiro - artº 11º	IEFP	16.476,55	GIP
Portaria 120/2013, de 26 de Março	IEFP	30.631,33	Estágios Profissionais
Portaria 378-H/2013 de 31 de Dezembro	IEFP	31.908,28	CEI Patrimonio
	TOTAL	6.265.900,51 €	

Municipio de Paredes de Coura

8.3.6.1 - Empréstimos a 31 de Dezzembro de 2014

Ano: 2014

Caracterização do Empréstimo	Data de Contratação do Empréstimo	Entidade	Nº Empréstimo	Nº Visto	Data Visto	Prazo do Contrato	Anos Decorridos	Finalidade do Empréstimo	Capital		Taxas de Juro		Encargos do Ano				Encargos do Ano vencidos e não Pagos	Divida em 1 de Janeiro	Divida em 31 de Dezembro	Obs.
									Contratado	Utilizado	Inicial	Actual	Amortizações	Juros	Total	Juros de Mora				
Curto Prazo	19/12/2014	CGD	9015/00084/492			1	1	Dificuldades de Tesouraria	600.000,00	600.000,00	0,081	0,081	600.000,00	2.534,55	602.534,55	0,00	0,00	0,00	0,00	
Médio e Longo Prazos	29/05/2002	CCAM	56022087951	1361	10/07/2002	20	12	Investimentos Diversos	3.000.000,00	3.000.000,00	4,078	1,086	62.010,05	6.023,90	68.033,95	0,00	0,00	566.660,01	504.649,96	I
													117.729,22	11.436,68	129.165,90	0,00	0,00	1.075.603,26	957.874,04	N
	26/10/2003	CGD	9015003788991	2800	04/12/2003	20	11	Investimentos Diversos - N	700.000,00	700.000,00	2,8946	0,945	41.314,35	3.989,73	45.304,08	0,00	0,00	431.508,75	390.194,40	N
	02/12/2004	CGD	9015004051191	2990	03/02/2005	20	10	Investimentos Diversos - N	695.000,00	695.000,00	2,49633	0,516	38.611,12	2.258,07	40.869,19	0,00	0,00	424.722,16	386.111,04	N
	25/07/2006	CGD	9015004913691	1406	28/09/2006	20	9	Investimentos Diversos	915.968,00	915.968,00	2,416	0,338	30.432,65	1.354,45	31.787,10	0,00	0,00	396.158,81	365.726,16	I
													21.223,90	944,58	22.168,48	0,00	0,00	276.283,49	255.059,59	N
	09/11/2010	BBVA	14870000365	1589	27/01/2011	20	4	Investimentos Diversos	612.812,12	612.812,12	3,76	2,959	34.045,12	17.098,87	51.143,99	0,00	0,00	587.278,28	553.233,16	I
	17/03/2013	DGTF	0270E0791320201	1658	21/02/2013	14	2	PAEL	2.881.120,44	2.881.120,44	2,43	2,43	208.080,92	66.594,83	274.675,75	0,00	0,00	2.705.051,47	2.496.970,55	N
									8.804.900,56	8.804.900,56			126.487,82	24.477,22	150.965,04	0,00	0,00	1.550.097,10	1.423.609,28	I
													426.959,51	85.223,89	512.183,40	0,00	0,00	4.913.169,13	4.486.209,62	N

ENTIDADE	OPERAÇÕES DE TESOURARIA	DATA	ANO	PAGINA
C.M.P.C.		2015/04/15	2014	1

COD. CONTA	TERCEIRO	DESIGNACAO	SALDO DA GERÊNCIA ANTERIOR		MOVIMENTO ANUAL		SALDO PARA A GERÊNCIA SEGUINTE	
			DEVEDOR	CREDOR	DEBITO	CREDITO	DEVEDOR	CREDOR
24		ESTADO E OUTROS ENTES PÚBLICOS		38.826,95	639.445,89	640.515,99		39.897,05
24.2		Retenção de impostos sobre rendimentos		20.092,75	257.806,52	259.335,37		21.621,60
24.2.1		Trabalho dependente		16.618,00	237.996,00	237.671,00		18.293,00
24.2.2		Trabalho independente		202,75	3.464,75	5.498,60		2.236,60
24.2.5		Sobretaxa extraordinária de IRS		1.272,00	15.817,00	15.637,00		1.092,00
24.2.9		Sobre outros rendimentos			528,77	528,77		
24.4		Restantes impostos		226,00	431,02	380,49		175,47
24.4.1		Imposto de selo		73,22				73,22
24.4.1.1		Alinea 12.5.2		18,00				18,00
24.4.1.2		Alinea 12.5.1		40,22				40,22
24.4.1.3		Alinea 8		15,00				15,00
24.4.4		Imposto de selo de garantias		152,78	431,02	380,49		102,25
24.4.4.1		Garantias prazo igual/superior a um ano-Verba 10.2		152,78	431,02	380,49		102,25
24.5		Contribuições para a Segurança Social		18.508,19	378.427,23	378.019,01		18.099,97
24.5.1		Caixa Geral de Aposentações		13.406,65	252.122,54	251.856,06		13.140,17
24.5.1.1		CGA - Descontos do Pessoal		13.406,65	252.122,54	251.856,06		13.140,17
24.5.2		ADSE		189,88	61.966,48	61.966,48		189,88
24.5.2.1		ADSE - Descontos do Pessoal		189,88	61.966,48	61.966,48		189,88
24.5.3		IGFSS		4.911,66	64.338,21	64.196,47		4.769,92
24.5.3.2		IGFSS - Descontos do Pessoal		4.911,66	62.933,31	62.791,57		4.769,92
24.5.3.3		IGFSS - Retenções			1.404,90	1.404,90		
24.9		Outras tributações		0,01	2.781,12	2.781,12		0,01
24.9.9		Outras		0,01	2.781,12	2.781,12		0,01
26		OUTROS DEVEDORES E CREDORES		479.427,42	55.518,24	106.762,48		530.671,66
26.1		Fornecedores de imobilizado		366.364,84	28.158,43	63.416,66		401.623,07
26.1.2		Fornecedores de imobilizado c/ garantias		366.364,84	28.158,43	63.416,66		401.623,07
26.1.2.1		Fornecedores de imobilizado - Individual		366.364,84	28.158,43	63.416,66		401.623,07
	81	RUCANORTE - CONSTRUÇÕES E OBRAS PÚBLICAS, LDA		812,79				812,79
	83	HABIMONÇAO CONSTRUÇOES, LDA.		21.903,71				21.903,71
	84	ANTÓNIO GONÇALVES RODRIGUES		8.912,58	213,05	3.354,11		12.052,64
	85	DUQUE & DUQUE, LDA		2.347,90				2.347,90
	86	SEBASTIAO DA ROCHA BARBOSA, LDA.		14.551,45		640,20		15.191,65
	87	GONÇALVES & CACHADINHA, SA		3.048,39				3.048,39
	88	MONTEADRIANO - ENGENHARIA E CONSTRUÇÃO, SA		14.258,65				14.258,65
	92	ELECTRO MINHO, LDA		2.122,00				2.122,00
	94	ALBERTO MARTINS DE MESQUITA & FILHOS		1,00				1,00
	95	CARLOS JOSE FERNANDES & C.A, LDA		17.173,72				17.173,72
	133	AURELIO MARTINS SOBREIRO & FILHOS SA.		12.187,34				12.187,34
	214	BETOMINHO SA		5.502,15				5.502,15
	325	MARFIL - MÁRIO PIRES & FIUZA,LDª		1.002,38				1.002,38
	326	CONSTRUÇÕES ARTUR ALVES DE FREITAS II, LDA.		42.262,96		10.746,52		53.009,48
	327	ANTONIO ALVES RIBEIRO & FILHOS, LDA		7.294,23				7.294,23
	439	ARTUR ALVES DE FREITAS & FILHOS, LDA		552,98				552,98
	1424	LUIS MANUEL PEREIRA CALDAS VILARINHO DE CARVALHO CERQUEIRA		174,58				174,58
	1435	COSTA & COELHO, TERRAPLANAGENS, LDA		7.651,16				7.651,16
	1593	URBANOP - URBANIZAÇÃO E OBRAS PUBLICAS, LDA		3.878,85				3.878,85
	1600	VAZ & BARBOSA, LDA		3.406,45		521,92		3.928,37
	1700	HABITILIMA, S. A.		304,20				304,20
	1754	NORLIMA - EDIFICADORA DO LIMA		2.007,91				2.007,91
	1865	ÂNGULO - RECTO, CONSTRUÇÕES, S.A		1.798,88				1.798,88
	1915	MANUEL DA COSTA AMARO & C.ª LDA		3.619,23				3.619,23
	1921	DOMINGOS PEDROSA BARRETO, LDA		58 694,59	22.981,88			35.712,71
	2072	TRAFIURBE, S.A		4.576,42				4.576,42
	2237	SERRALHARIA O SETENTA, S.A		4.963,50	4.963,50			
	2306	NORTE TÉNIS, CONSTRUÇÕES DE COMPLEXOS DESPORTIVOS, L.DA		499,87				499,87
	2453	LORENZO CALVO, CONSTRUÇÃO OBRAS PÚBLICAS, LDA		10.286,57				10.286,57
	2454	PREDILETHES, LDA		2.979,93				2.979,93
	2557	INOVLIMA, ENGENHARIA E CONSTRUÇÃO L.DA		219,89				219,89
		A TRANSPORTAR ...		405.191,79	667.604,32	703.932,69		441.520,12

ENTIDADE	OPERAÇÕES DE TESOURARIA	DATA	ANO	PAGINA
C.M.P.C.		2015/04/15	2014	2

COD. CONTA	TERCEIRO	DESIGNACAO	SALDO DA GERÊNCIA ANTERIOR		MOVIMENTO ANUAL		SALDO PARA A GERÊNCIA SEGUINTE	
			DEVEDOR	CREDOR	DEBITO	CREDITO	DEVEDOR	CREDOR
		TRANSPORTE ...		405.191,79	667.604,32	703.932,65		441.520,12
	2600	MARCO PAULO COSTA LAGOA, LDA		250,99				250,99
	2601	CONSTRUÇÕES REFOIENSE UNIPESSOAL, LDA		88.583,26		7.867,40		96.450,66
	2808	MARTINS & FILHOS, S.A		18.835,33		24.578,19		43.413,52
	3122	AGOSTINHO MALHEIRO COELHO-CONSTRUÇÕES, LDA				13.096,33		13.096,33
	3217	Oficina Pinto, Lda.				1.422,55		1.422,55
	3303	António Pedro Cunha Barbosa				476,85		476,85
	3347	Jose Abreu Enes da Lage & Irmão, Unipessoal Lda				412,59		412,59
26.3		Sindicatos		1.031,01	12.179,43	12.176,69		1.028,27
26.3.1		Stal - Sind. Trab. Administração Local		637,22	7.481,13	7.471,86		627,95
26.3.2		STFPN		83,85	1.154,43	1.172,31		101,73
26.3.3		Stae		12,17	144,49	144,49		12,17
26.3.4		SINTAP		297,77	3.399,38	3.388,03		286,42
26.5		Cauções Diversas		2.127,69	200,00	260,00		2.187,69
26.8		Devedores e credores diversos		109.903,88	14.980,38	30.909,13		125.832,63
26.8.5		Credores diversos (De Terceiros)		106.264,99	14.693,88	30.076,23		121.647,34
26.8.5.1		Institutos		105.710,85	4.863,68	20.662,49		121.509,66
26.8.5.1.1		Instituto Português da Qualidade		11,69	185,50	173,83		0,02
26.8.5.1.2		Instituto Conservação Natureza		5,76				5,76
26.8.5.1.3		Instituto para o Desenvolvimento Social		22.004,76				22.004,76
26.8.5.1.4		Instituto Nacional de estatística		43,66				43,66
26.8.5.1.6		Instituto Solidariedade Segurança Social		83.644,98	4.678,18	20.488,66		99.455,46
26.8.5.2		Associações		27,78	325,46	324,99		27,31
26.8.5.2.1		ATAM		22,64	263,78	263,31		22,17
26.8.5.2.2		Cofre Previdência Ministério Educação		5,24	61,68	61,68		5,14
26.8.5.3		Direcções		420,47	1.414,35	998,36		4,48
26.8.5.3.1		Direcção Geral das Florestas		420,47	1.414,35	998,36		4,48
26.8.5.3.1.01		Carta de Caçador		420,46	608,15	191,85		4,16
26.8.5.3.1.07		Licenças Especiais de Pesca		0,01	806,20	806,51		0,32
26.8.5.9		Descontos Diversos		105,89	8.090,39	8.090,39		105,89
26.8.5.9.1		Desconto Judicial 1 M. Alice Oliveira dos Santos		105,89	8.090,39	8.090,39		105,89
26.8.9		Credores Diversos - Outros		3.638,89	286,50	832,90		4.185,29
26.8.9.1		Governo Civil		874,95				874,95
26.8.9.4		Tribunal Tributário 1.ª Instância do Porto		1,80				1,80
26.8.9.5		Tribunal de Contas		12,58				12,58
26.8.9.6		Emolumentos		1.539,93				1.539,93
26.8.9.6.1		Notário Privativo		1.274,57				1.274,57
26.8.9.6.2		Custas em execuções fiscais		26,53				26,53
26.8.9.6.3		Aferidor de pesos e medidas		231,35				231,35
26.8.9.6.4		Honorários		7,48				7,48
26.8.9.7		Outras cobranças		1.209,63	7,00	7,00		1.209,63
26.8.9.7.1		Donativo Timor		937,28				937,28
26.8.9.7.2		Junta Agricultores Regadios		272,35				272,35
26.8.9.7.4		Formigueiro			7,00	7,00		
26.8.9.9		Outros Credores			279,50	825,90		546,40
		TOTAL ...		515.254,37	694.964,13	747.278,47		570.568,71

Em ___ de _____ de ___

_____

Em ___ de _____ de ___

_____

ENTIDADE	MAPA DAS CONTAS DE ORDEM	DATA	ANO	PAGINA
C.M.P.C.		2015/04/15	2014	1

COD. CONTA	DESIGNAÇÃO	SALDO INICIAL		DO ANO		SALDO FINAL	
		DEBITO	CREDITO	DEBITO	CREDITO	DEVEDOR	CREDOR
09	Contas de Ordem	1.680.648,91	1.680.648,91	92.035,09	92.035,09		
09.1	Recibos para Cobrança	8.314,84				8.314,84	
09.1.1	Exercicio Anterior	2.208,36				2.208,36	
09.1.1.01	Receita Liquidada	2.208,36				2.208,36	
09.1.1.02	Receita Cobrada						
09.1.1.03	Receita Anulada						
09.1.2	Exercicio Corrente	6.106,48				6.106,48	
09.1.2.01	Receita Liquidada	6.106,48				6.106,48	
09.1.2.02	Receita Cobrada						
09.1.2.03	Receita Anulada						
09.2	FUNDOS CAUCIONADOS		1.499.737,89	28.358,43	63.676,66		1.535.056,12
09.2.1	CAUÇÕES DE EMPREITADAS		1.464.374,37	28.158,43	63.416,66		1.499.632,60
09.2.1.01	PRESTADAS		1.464.374,37		63.416,66		1.527.791,03
09.2.1.02	DEVOLVIDAS			28.158,43		28.158,43	
09.2.1.03	ACCIONADAS						
09.2.2	CAUÇÕES DE LOTEAMENTOS E OBRAS						
09.2.2.01	PRESTADAS						
09.2.2.02	DEVOLVIDAS						
09.2.2.03	ACCIONADAS						
09.2.3	CAUÇÕES OUTRAS		35.363,52	200,00	260,00		35.423,52
09.2.3.01	PRESTADA		35.363,52		260,00		35.623,52
09.2.3.02	DEVOLVIDA			200,00		200,00	
09.2.3.03	ACCIONADA						
09.3	GARANTIAS BANCÁRIAS		172.596,18				172.596,18
09.3.3	GARANTIAS BANCÁRIAS		172.596,18				172.596,18
09.3.3.01	PRESTADA		172.596,18				172.596,18
09.3.3.02	DEVOLVIDA						
09.3.3.03	ACCIONADA						
09.9	CONTAS REFLECTIDAS DE CONTAS DE ORDEM	1.672.334,07	8.314,84	63.676,66	28.358,43	1.699.337,46	
09.9.1	CONTAS REFLECTIDAS - RECIBOS PARA COBRAN		8.314,84				8.314,84
09.9.1.01	CONTAS REFLECTIDAS - EXERCICIO ANTERIOR		2.208,36				2.208,36
09.9.1.01.1	RECEITA LIQUIDADA		2.208,36				2.208,36
09.9.1.01.2	RECEITA COBRADA						
09.9.1.01.3	RECEITA ANULADA						
09.9.1.02	EXERCICIO CORRENTE		6.106,48				6.106,48
09.9.1.02.1	RECEITA LIQUIDADA		6.106,48				6.106,48
09.9.1.02.2	RECEITA COBRADA						
09.9.1.02.3	RECEITA ANULADA						
09.9.2	FUNDOS CAUCIONADOS	1.499.737,89		63.676,66	28.358,43	1.535.056,12	
09.9.2.01	CAUÇÕES DE EMPREITADAS	1.464.374,37		63.416,66	28.158,43	1.499.632,60	
09.9.2.01.1	PRESTADAS	1.464.374,37		63.416,66		1.527.791,03	
09.9.2.01.2	DEVOLVIDAS				28.158,43		28.158,43
09.9.2.01.3	ACCIONADAS						
09.9.2.02	CAUÇÕES DE LOTEAMENTOS E OBRAS						
09.9.2.02.1	PRESTADAS						
09.9.2.02.2	DEVOLVIDAS						
09.9.2.02.3	ACCIONADAS						
09.9.2.03	CAUÇÕES DE LICENCIAMENTO SANITÁRIO	35.363,52		260,00	200,00	35.423,52	
09.9.2.03.1	PRESTADA	35.363,52		260,00		35.623,52	
09.9.2.03.2	DEVOLVIDA				200,00		200,00
09.9.2.03.3	ACCIONADA						
09.9.3	GARANTIAS BANCÁRIAS	172.596,18				172.596,18	
09.9.3.03	GARANTIAS BANCÁRIAS	172.596,18				172.596,18	
09.9.3.03.1	PRESTADA	172.596,18				172.596,18	
09.9.3.03.2	DEVOLVIDA						
09.9.3.03.3	ACCIONADA						
	TOTAL ...	1.680.648,91	1.680.648,91	92.035,09	92.035,09		

Território
com Alma
Paredes de Coura

Anexo às demonstrações financeiras

Ano Económico 2014

Território
com Alma
Paredes de Coura

Outros documentos

Ano Económico 2014

ANEXO V

MAPA DE FUNDO DE MANEIO	
Desiganção da Entidade	**MINICIPIO DE PAREDES DE COURA**
Gerência	**01 de Janeiro de 2014 a 31 de Dezembro 2014**

Titular do Fundo de Maneio	Ana Clara Ribeiro de Carvalho
Dotação Orçamental	02/020209 - 39 500,00€
Dotação Orçamental	02/020108 - 8 000,00€
Dotação Orçamental	02/02022502 - 288 700,00€
Valor do Fundo	150,00 €
Data de Constituição	

Ordem de Pagamento			**Ordem de Pagamento**			**Ordem de Pagamento**		
Nº	Data	Valor €	Nº	Data	Valor €	Nº	Data	Valor €
	transporte			transporte	188,32		transporte	496,79
164	2014.01.30	9,08	1271	2014.06.26	21,87			
165	2014.01.30	5,25	1281	2014.06.27	1,95			
166	2014.01.30	5,00	1282	2014.06.27	2,50			
167	2014.01.30	2,00	1283	2014.06.27	29,99			
168	2014.01.30	1,50	1571	2014.07.31	29,90			
175	2014.01.31	1,90	1740	2014.08.29	2,52			
176	2014.01.31	5,00	1741	2014.08.29	4,80			
400	2014.02.28	8,00	1991	2014.09.30	22,50			
401	2014.02.28	6,52	1992	2014.09.30	26,02			
627	2014.03.31	7,60	1993	2014.09.30	4,00			
628	2014.03.31	6,95	2241	2014.10.29	8,86			
629	2014.03.31	6,48	2242	2014.10.29	4,10			
630	2014.03.31	7,25	2277	2014.10.31	5,85			
846	2014.04.30	34,44	2294	2014.10.31	12,00			
847	2014.04.30	4,10	2525	2014.11.28	6,91			
848	2014.04.30	8,50	2526	2014.11.28	35,76			
849	2014.04.30	3,00	2527	2014.11.28	11,69			
850	2014.04.30	30,00	2839	2014.12.30	65,00			
1034	2014.05.27	8,25	2840	2014.12.30	1,35			
1035	2014.05.27	19,90	2841	2014.12.30	1,40			
1084	2014.05.30	3,60	2842	2014.12.30	4,50			
1270	2014.06.26	4,00	2843	2014.12.30	5,00			
	a transportar	188,32		a transportar	496,79		Total	496,79

O dirigente responsável pela área Administrativa e /ou Financeira

Assinatura: Maria da Conceição Gonçalves Alves

O Membro do executivo responsável pela área/pelouro financeiro

Assinatura: Vitor Paulo Gomes Pereira

ANEXO V

MAPA DE FUNDO DE MANEIO	
Desiganção da Entidade	**MINICIPIO DE PAREDES DE COURA**
Grência	**01 de Janeiro de 2014 a 31 de Dezembro 2014**

Titular do Fundo de Maneio	Vitor Paulo Gomes Pereira
Dotação Orçamental	0102/020211 - 21 000,00€
Valor do Fundo	650,00 €
Data de Constituição	

Ordem de Pagamento			Ordem de Pagamento			Ordem de Pagamento		
Nº	Data	Valor €	Nº	Data	Valor €	Nº	Data	Valor €
	transporte			transporte	876,03		transporte	1487,00
191	2014.01.31	43,50	822	2014.04.30	50,01	1293	2014.06.30	123,10
192	2014.01.31	60,02	823	2014.04.30	1,80	1294	2014.06.30	27,40
390	2014.02.28	50,00	824	2014.04.30	60,00	1589	2014.07.31	24,00
391	2014.02.28	50,00	825	2014.04.30	14,40	1590	2014.07.31	59,02
392	2014.02.28	172,00	826	2014.04.30	17,80	1591	2014.07.31	94,02
393	2014.02.28	3,20	827	2014.04.30	19,12	1994	2014.09.30	13,58
394	2014.02.28	30,01	828	2014.04.30	17,29	1995	2014.09.30	43,00
395	2014.02.28	50,00	829	2014.04.30	10,80	1996	2014.09.30	21,00
396	2014.02.28	17,90	830	2014.04.30	45,15	1997	2014.09.30	130,35
397	2014.02.28	61,85	831	2014.04.30	7,30	2239	2014.10.29	30,50
398	2014.02.28	28,20	1081	2014.05.30	24,00	2240	2014.10.29	23,40
631	2014.03.31	50,00	1082	2014.05.30	60,00	2290	2014.10.31	5,30
632	2014.03.31	36,85	1083	2014.05.30	151,10	2291	2014.10.31	59,00
633	2014.03.31	182,50	1291	2014.06.30	87,00	2539	2014.11.28	50,01
654	2014.03.31	40,00	1292	2014.06.30	45,20	2540	2014.11.28	50,00
	A transportar	876,03		A transportar	1487,00			2240,68

O dirigente responsável pela área Administrativa e /ou Financeira

Assinatura: Maria da Conceição Gonçalves Alves

O Membro do executivo responsável pela área/pelouro financeiro

Assinatura: Vitor Paulo Gomes Pereira

ANEXO V

MAPA DE FUNDO DE MANEIO	
Desiganção da Entidade	**MINICIPIO DE PAREDES DE COURA**
Grência	**01 de Janeiro de 2014 a 31 de Dezembro 2014**

Titular do Fundo de Maneio	Vitor Paulo Gomes Pereira
Dotação Orçamental	0102/020211 - 21 000,00€
Valor do Fundo	650,00 €
Data de Constituição	

Ordem de Pagamento			**Ordem de Pagamento**			**Ordem de Pagamento**		
Nº	Data	Valor €	Nº	Data	Valor €	Nº	Data	Valor €
	transporte	2240,68		transporte	2749,05		transporte	2749,05
2541	2014.11.28	52,08						
2542	2014.11.28	192,29						
2543	2014.11.28	42,00						
2544	2014.11.28	11,00						
2877	2014.12.31	60,00						
2878	2014.12.31	102,60						
2879	2014.12.31	4,65						
2880	2014.12.31	31,75						
2881	2014.12.31	12,00						
	A transportar	2749,05		A transportar	2749,05			2749,05

O dirigente responsável pela área Administrativa e /ou Financeira

Assinatura: Maria da Conceição Gonçalves Alves

O Membro do executivo responsável pela área/pelouro financeiro

Assinatura: Vitor Paulo Gomes Pereira

ANEXO V

MAPA DE FUNDO DE MANEIO	
Desiganção da Entidade	MINICIPIO DE PAREDES DE COURA
Grência	01 de Janeiro de 2014 a 31 de Dezembro de 2014

Titular do Fundo de Maneio	Maria Eduarda Lopes Fontelo Martins
Dotação Orçamental	03/020121 - 9 900,00€
Dotação Orçamental	03/020108 - 500,00€
Valor do Fundo	150,00 €
Data de Constituição	

Ordem de Pagamento			Ordem de Pagamento			Ordem de Pagamento		
Nº	Data	Valor €	Nº	Data	Valor €	Nº	Data	Valor €
	transporte			transporte	224,57		transporte	466,79
159	2014.01.30	4,00	1284	2014.06.27	88,84	2275	2014.10.31	12,42
160	2014.01.30	36,42	1285	2014.06.27	5,99	2276	2014.10.31	9,70
174	2014.01.31	2,40	1314	2014.06.30	35,00	2279	2014.10.31	20,74
399	2014.02.28	19,00	1315	2014.06.30	7,00	2521	2014.11.28	14,94
839	2014.04.30	57,41	1568	2014.07.31	3,24	2522	2014.11.28	13,20
840	2014.04.30	32,37	1569	2014.07.31	40,47	2523	2014.11.28	2,25
841	2014.04.30	3,75	1570	2014.07.31	9,57	2524	2014.11.28	27,30
842	2014.04.30	2,04	1574	2014.07.31	8,95	2538	2014.11.28	26,07
1031	2014.05.27	6,80	1575	2014.07.31	3,50	2836	2014.12.30	1,95
1032	2014.05.27	22,12	1576	2014.07.31	16,09	2837	2014.12.30	3,00
1033	2014.05.27	5,65	1577	2014.07.31	6,00	2838	2014.12.30	9,60
1043	2014.05.29	10,02	1578	2014.07.31	2,00			
1044	2014.05.29	1,60	1742	2014.08.29	12,57			
1086	2014.05.30	3,49	1744	2014.08.29	1,50			
1087	2014.05.30	17,50	2000	2014.09.30	1,50			
	a transportar	224,57		a transportar	466,79		Total	607,96

O dirigente responsável pela área Administrativa e /ou Financeira

Assinatura: Maria da Conceição Gonçalves Alves

O Membro do executivo responsável pela área/pelouro financeiro

Assinatura: Vitor Paulo Gomes Pereira

ANEXO V

MAPA DE FUNDO DE MANEIO	
Desiganção da Entidade	MINICIPIO DE PAREDES DE COURA
Grência	01 de Janeiro de 2014 a 31 de Dezembro 2014

Titular do Fundo de Maneio	Maria Joana Pinto Rodrigues
Dotação Orçamental	05/020121 - 107 700,00€
Dotação Orçamental	
Valor do Fundo	300,00 €
Data de Constituição	

Ordem de Pagamento			Ordem de Pagamento			Ordem de Pagamento		
Nº	Data	Valor €	Nº	Data	Valor €	Nº	Data	Valor €
	transporte			transporte	218,12		transporte	743,66
177	2014.01.31	7,00	641	2014.03.31	0,90	1071	2014.05.30	18,00
178	2014.01.31	12,90	642	2014.03.31	3,30	1072	2014.05.30	32,40
179	2014.01.31	5,00	643	2014.03.31	8,51	1073	2014.05.30	5,09
180	2014.01.31	7,18	644	2014.03.31	56,80	1074	2014.05.30	7,25
181	2014.01.31	4,00	645	2014.03.31	3,35	1075	2014.05.30	39,00
183	2014.01.31	3,00	646	2014.03.31	12,64	1076	2014.05.30	28,92
184	2014.01.31	0,95	647	2014.03.31	61,60	1077	2014.05.30	10,33
185	2014.01.31	24,20	648	2014.03.31	5,00	1078	2014.05.30	27,25
186	2014.01.31	11,53	649	2014.03.31	42,50	1079	2014.05.30	8,24
187	2014.01.31	30,50	650	2014.03.31	6,60	1080	2014.05.30	37,50
402	2014.02.28	19,73	851	2014.04.30	55,08	1085	2014.05.30	3,00
403	2014.02.28	13,06	852	2014.04.30	9,80	1296	2014.06.30	34,02
404	2014.02.28	12,15	853	2014.04.30	25,00	1297	2014.06.30	46,73
405	2014.02.28	3,20	854	2014.04.30	3,70	1298	2014.06.30	1,50
406	2014.02.28	3,90	855	2014.04.30	6,20	1299	2014.06.30	0,60
407	2014.02.28	6,75	856	2014.04.30	0,60	1300	2014.06.30	12,50
408	2014.02.28	0,50	857	2014.04.30	1,08	1301	2014.06.30	3,00
409	2014.02.28	10,49	858	2014.04.30	0,69	1302	2014.06.30	4,00
410	2014.02.28	10,00	862	2014.04.30	22,74	1303	2014.06.30	7,45
411	2014.02.28	3,00	863	2014.04.30	3,97	1304	2014.06.30	9,74
634	2014.03.31	11,90	864	2014.04.30	99,43	1305	2014.06.30	3,50
635	2014.03.31	8,01	865	2014.04.30	17,99	1306	2014.06.30	12,95
636	2014.03.31	3,10	1066	2014.05.30	38,26	1307	2014.06.30	8,24
637	2014.03.31	0,60	1067	2014.05.30	10,90	1308	2014.06.30	9,08
638	2014.03.31	2,00	1068	2014.05.30	4,70	1309	2014.06.30	7,60
639	2014.03.31	1,44	1069	2014.05.30	21,70	1310	2014.06.30	43,05
640	2014.03.31	2,03	1070	2014.05.30	2,50	1311	2014.06.30	2,00
	a transportar	218,12		a transportar	743,66		Total	1166,60

O dirigente responsável pela área Administrativa e /ou Financeira

Assinatura: Maria da Conceição Gonçalves Alves

O Membro do executivo responsável pela área/pelouro financeiro

Assinatura: Vitor Paulo Gomes Pereira

ANEXO V

MAPA DE FUNDO DE MANEIO	
Desiganção da Entidade	MINICIPIO DE PAREDES DE COURA
Grência	01 de Janeiro de 2014 a 31 de Dezembro 2014

Titular do Fundo de Maneio	Maria Joana Pinto Rodrigues
Dotação Orçamental	05/020121 - 107 700,00€
Dotação Orçamental	
Valor do Fundo	300,00 €
Data de Constituição	

Ordem de Pagamento			Ordem de Pagamento			Ordem de Pagamento		
Nº	Data	Valor €	Nº	Data	Valor €	Nº	Data	Valor €
	transporte	1166,6		transporte	1582,55		transporte	2002,31
1312	2014.06.30	2,70	2282	2014.10.31	4,40	2851	2014.12.30	22,70
1313	2014.06.30	55,00	2283	2014.10.31	5,63	2852	2014.12.30	14,22
1579	2014.07.31	5,75	2284	2014.10.31	27,41	2853	2014.12.30	24,00
1580	2014.07.31	2,60	2285	2014.10.31	22,40	2854	2014.12.30	7,14
1581	2014.07.31	4,50	2286	2014.10.31	13,98	2855	2014.12.30	15,75
1582	2014.07.31	15,49	2287	2014.10.31	13,65	2856	2014.12.30	5,35
1583	2014.07.31	20,20	2288	2014.10.31	9,00			
1584	2014.07.31	1,25	2289	2014.10.31	8,00			
1585	2014.07.31	1,40	2296	2014.10.31	36,00			
1586	2014.07.31	10,20	2528	2014.11.28	9,35			
1587	2014.07.31	1,50	2529	2014.11.28	4,50			
1588	2014.07.31	23,00	2530	2014.11.28	15,00			
1745	2014.08.29	10,00	2531	2014.11.28	20,75			
1749	2014.08.29	45,00	2532	2014.11.28	31,55			
1750	2014.08.29	8,90	2533	2014.11.28	20,00			
1751	2014.08.29	6,77	2534	2014.11.28	24,40			
1752	2014.08.29	10,40	2355	2014.11.28	8,93			
2003	2014.09.30	16,91	2536	2014.11.28	3,00			
2004	2014.09.30	30,50	2537	2014.11.28	42,50			
2005	2014.09.30	19,95	2545	2014.11.28	10,00			
2006	2014.09.30	25,00	2844	2014.12.30	30,75			
2007	2014.09.30	6,93	2845	2014.12.30	14,34			
2008	2014.09.30	12,00	2846	2014.12.30	3,00			
2009	2014.09.30	6,60	2847	2014.12.30	8,50			
2010	2014.09.30	10,60	2848	2014.12.30	10,00			
2280	2014.10.31	27,80	2849	2014.12.30	2,90			
2281	2014.10.31	35,00	2850	2014.12.30	19,82			
	a transportar	1582,55		a transportar	2002,31		Total	2091,47

O dirigente responsável pela área Administrativa e /ou Financeira

Assinatura: Maria da Conceição Gonçalves Alves

O Membro do executivo responsável pela área/pelouro financeiro

Assinatura: Vitor Paulo Gomes Pereira

ANEXO V

MAPA DE FUNDO DE MANEIO	
Desiganção da Entidade	MINICIPIO DE PAREDES DE COURA
Grência	01 de Janeiro de 2014 a 31 de Dezembro 2014

Titular do Fundo de Maneio	José Miguel Guerreiro dos Santos
Dotação Orçamental	04/02022502 - 99 000,00€
Dotação Orçamental	04/020121 - 77 900,00€
Valor do Fundo	300,00 €
Data de Constituição	

Ordem de Pagamento			Ordem de Pagamento			Ordem de Pagamento		
Nº	Data	Valor €	Nº	Data	Valor €	Nº	Data	Valor €
	transporte			transporte	833,07		transporte	982,88
143	2014.01.30	30,54	2520	2014.11.28	30,54			
388	2014.02.28	76,26	2874	2014.12.31	45,72			
389	2014.02.28	4,80	2875	2014.12.31	73,55			
626	2014.03.31	55,20						
836	2014.04.30	6,49						
837	2014.04.30	10,00						
838	2014.04.30	122,16						
1027	2014.05.27	45,72						
1028	2014.05.27	30,54						
1029	2014.05.27	14,76						
1030	2014.05.27	61,08						
1064	2014.05.30	43,09						
1269	2014.06.26	122,16						
1316	2014.06.30	30,54						
1746	2014.08.29	9,02						
1747	2014.08.29	6,30						
1748	2014.08.29	4,71						
1998	2014.09.30	45,72						
1999	2014.09.30	7,18						
2517	2014.11.28	45,72						
2518	2014.11.28	30,54						
2519	2014.11.28	30,54						
	a transportar	833,07		a transportar	982,88		a trans. Total	982,88

O dirigente responsável pela área Administrativa e /ou Financeira

Assinatura: Maria da Conceição Gonçalves Alves

O Membro do executivo responsável pela área/pelouro financeiro

Assinatura: Vitor Paulo Gomes Pereira

ANEXO VIII

RELAÇÃO NOMINAL DOS RESPONSÁVEIS

Designação da Entidade	Município de Paredes de Coura

Gerência	De 1 de Janeiro de 2014 a 31 de Dezembro de 2014

Nome	Situação na Entidade	Remuneração Liquida auferida	Período Responsabilidade	Morada
Vitor Paulo Gomes Pereira	Presidente da Câmara	**51.070,94 €**	1/1/2014 a 31/12/2014	Afe, Moselos 4940 - 381 Moselos PCR
Tiago Manuel Pereira da Cunha	Vereador Regime Per. Tempo Int.	**37.411,85 €**	1/1/2014 a 31/12/2014	Penegate, Cristelo 4940- 200 Cristelo PCR
Maria José Brito Lopes Moreira	Vereadora Regime Per. Tempo Int.	**37.334,81 €**	1/1/2014 a 31/12/2014	Estrada de S. Pedro de Formariz 4940-291 Formariz PCR
Décio Brandão Guerreiro	Vereador	**2.014,98 €**	1//1/2014 a 31/12/2014	Pena, Castanheira 4940- 110 Castanheira PCR
Helena Barbosa Ramos Fernandes	Vereadora	**1.831,80 €**	01/01/2014 a 11/03/2014 13/03/2014 a 06/04/2014 08/04/2014 a 05/10/2014 07/10/2014 a 31/12/2014	Codessal, Formariz 4940- 288 Formariz PCR
Janine da Mata Azevedo Soares	Vereadora	**183,18 €**	12/03/2014 a 12/03/2014 07/04/2014 a 07/04/2014 06/10/2014 a 06/10/2014	Rua Bernardo Sequeira, Nº 8-6º 4710-358 Braga

O Dirigente responsável pela área Administrativa e/ou Financeira

Assinatura: Maria da Conceição Gonçalves

ANEXO VIII

RELAÇÃO NOMINAL DOS RESPONSÁVEIS

Designação da Entidade	Município de Paredes de Coura

Gerência	De 1 de Janeiro de 2014 a 31 de Dezembro de 2014

Nome	Situação na Entidade	Remuneração Liquida auferida	Período Responsabilidade	Morada
Vitor Paulo Gomes Pereira	Presidente da Câmara	**51.070,94 €**	1/1/2014 a 31/12/2014	Afe, Moselos 4940 - 381 Moselos PCR
Tiago Manuel Pereira da Cunha	Vereadora Regime Per. Tempo Int.	**37.411,85 €**	1/1/2014 a 31/12/2014	Penegate, Cristelo 4940-200 Cristelo PCR
Maria José Brito Lopes Moreira	Vereador Regime Per. Tempo Int.	**37.334,81 €**	1/1/2014 a 31/12/2014	Estrada de S. Pedro de Formariz 4940-291 Formariz PCR
Décio Brandão Guerreiro	Vereador	**2.014,98 €**	1//1/2014 a 31/12/2014	Pena, Castanheira 4940-110 Castanheira PCR
Helena Barbosa Ramos Fernandes	Vereadora	**1.831,80 €**	1/1/2014 a 31/12/2014	Codessal, Formariz 4940-288 Formariz PCR
Janine da Mata Azevedo Soares	Vereadora	**269,58 €**	1/04/2014 a 31/05/2014 1/11/2014 a 30/11/2014	Rua Bernardo Sequeira, Nº 8-6º 4710-358 Braga

O Dirigente responsável pela área Administrativa e/ou Financeira

Assinatura..Maria Graciela Gonçalves..

ANEXO VIII

RELAÇÃO NOMINAL DOS RESPONSÁVEIS

Designação da Entidade	Município de Paredes de Coura
Gerência	De 1 de Janeiro de 2014 a 31 de Dezembro de 2014

Nome	Situação na Entidade	Remuneração Liquida auferida	Período Responsabilidade	Morada
Vitor Paulo Gomes Pereira	Presidente da Câmara	**51.070,94 €**	1/1/2014 a 31/12/2014	Afe, Moselos 4940 - 381 Moselos PCR
Tiago Manuel Pereira da Cunha	Vereadora Regime Per. Tempo Int.	**37.411,85 €**	1/1/2014 a 31/12/2014	Penegate, Cristelo 4940-200 Cristelo PCR
Maria José Brito Lopes Moreira	Vereador Regime Per. Tempo Int.	**37.334,81 €**	1/1/2014 a 31/12/2014	Estrada de S. Pedro de Formariz 4940-291 Formariz PCR
Décio Brandão Guerreiro	Vereador	**2.014,98 €**	1//1/2014 a 31/12/2014	Pena, Castanheira 4940-110 Castanheira PCR
Helena Barbosa Ramos Fernandes	Vereadora	**1.831,80 €**	1/1/2014 a 31/12/2014	Codessal, Formariz 4940-288 Formariz PCR
Janine da Mata Azevedo Soares	Vereadora	**269,58 €**	1/04/2014 a 31/05/2014 1/11/2014 a 30/11/2014	Rua Bernardo Sequeira, Nº 8-6º 4710-358 Braga

O Dirigente responsável pela área Administrativa e/ou Financeira

Assinatura.....

ENTIDADE		RESUMO DIÁRIO DE TESOURARIA Nº. 251	DATA	ANO	PÁGINA
C.M.P.C.	Data : 2014/12/31		2015/04/15	2014	1

CONTA	CX/BC	DESIGNAÇÃO	ANTERIOR		DO DIA		ACUMULADO		SALDO	
			DÉBITO	CRÉDITO	DÉBITO	CRÉDITO	DÉBITO	CRÉDITO	DEVEDOR	CREDOR
11		CAIXA	24.135.320,58	24.128.166,26	44.610,07	46.322,10	24.179.930,65	24.174.488,36	5.442,29	
11.1		Caixa	24.127.351,17	24.121.424,15	44.101,33	44.596,06	24.171.452,50	24.166.010,21	5.442,29	
	CXA	CAIXA2	24.127.351,17	24.121.424,15	44.101,33	44.596,06	24.171.452,50	24.166.010,21	5.442,29	
11.8		Fundo de maneio	7.969,41	6.742,11	508,74	1.736,04	8.478,15	8.478,15		
11.8.1		DIVISAO ADMINISTRATIVA E FINANCEIRA	646,79	646,79			646,79	646,79		
	CX1	FM DAF	646,79	646,79			646,79	646,79		
11.8.2		DIVISAO OBRAS E SERVIÇOS	1.163,61	863,61	119,27	419,27	1.282,88	1.282,88		
	CX2	FM DOSM	1.163,61	863,61	119,27	419,27	1.282,88	1.282,88		
11.8.3		DECAS	2.213,00	1.935,70	178,47	455,77	2.391,47	2.391,47		
	CX3	FM DECAS	2.213,00	1.935,70	178,47	455,77	2.391,47	2.391,47		
11.8.4		DPU	757,96	757,96			757,96	757,96		
	CX4	FM DPU	757,96	757,96			757,96	757,96		
11.8.5		PRESIDENCIA	3.188,05	2.538,05	211,00	861,00	3.399,05	3.399,05		
	CX5	FMS	3.188,05	2.538,05	211,00	861,00	3.399,05	3.399,05		
12		DEPÓSITOS EM INSTITUIÇÕES FINANCEIRAS	13.221.083,75	11.958.802,59	31.798,87	12.098,85	13.252.882,62	11.970.901,44	1.281.981,18	
12.1		CAIXA GERAL DE DEPÓSITOS	9.168.526,81	8.804.912,50	27.223,87	2.564,40	9.195.750,68	8.807.476,90	388.273,78	
	0035/000000038430	CGD	8.859.539,44	8.798.996,64	27.223,47	2.564,40	8.886.762,91	8.801.561,04	85.201,87	
	0035/00001129320	CGD	24.500,01	4.548,09			24.500,01	4.548,09	19.951,92	
	0035/00001129730	CGD	283.641,71	1.247,77	0,40		283.642,11	1.247,77	282.394,34	
	0035/00001161030	CGD	84,14	60,00			84,14	60,00	24,14	
	0035/01573643064	CGD	761,51	60,00			761,51	60,00	701,51	
12.2		BANCO TOTTA & AÇORES	3.358.196,95	2.615.109,12	1.585,00	9.534,45	3.359.781,95	2.624.643,57	735.138,38	
	0018/00032084298020	BTA	13.824,71				13.824,71		13.824,71	
	0018/10533024020	BTA	900,18				900,18		900,18	
	0018/14401375020	BTA	26.643,81				26.643,81		26.643,81	
	0018/14437465020	BTA	28.875,99				28.875,99		28.875,99	
	0018/14824607001	BTA	1.647.347,92	1.578.627,92	1.585,00	9.534,45	1.648.932,92	1.588.162,37	60.770,55	
	0018/15094725020	BTA	4.681,88				4.681,88		4.681,88	
	0018/15889736020	BTA	941.136,71	400.000,00			941.136,71	400.000,00	541.136,71	
	0018/17568171020	BTA	23.269,69				23.269,69		23.269,69	
	0018/17996034020	BTA	655.363,14	620.371,15			655.363,14	620.371,15	34.991,99	
	0018/24956562020	BTA	38,65				38,65		38,65	
	0018/32379378020	BTA	16.114,27	16.110,05			16.114,27	16.110,05	4,22	
12.3		BANCO PORTUGUÊS DE NEGÓCIOS	249.820,42	176.283,07			249.820,42	176.283,07	73.537,35	
	0079/03490503810	BPN	249.820,42	176.283,07			249.820,42	176.283,07	73.537,35	
12.4		NOVA REDE	17.603,87	10.036,51			17.603,87	10.036,51	7.567,36	
	0033/00056436347	BCP	17.603,87	10.036,51			17.603,87	10.036,51	7.567,36	
12.5		BANCO ESPIRITO SANTO	6.358,52	65,34			6.358,52	65,34	6.293,18	
	0007/54700062007	BES	6.325,08	31,90			6.325,08	31,90	6.293,18	
	0007/54700568009	BES	33,44	33,44			33,44	33,44		
12.6		CAIXA CREDITO AGRICOLA ALTO MINHO	358.108,09	301.232,06	2.990,00		361.098,09	301.232,06	59.866,03	
	0045/40024534053	CCAM	358.108,09	301.232,06	2.990,00		361.098,09	301.232,06	59.866,03	
12.7		BANCO BPI	5.807,15				5.807,15		5.807,15	
	0010/3654235001001	BPI	5.807,15				5.807,15		5.807,15	
12.8		BBVA - BANCO BILBAO VIZCAYA E ARGENTARIA	56.661,94	51.163,99			56.661,94	51.163,99	5.497,95	
	0019/20000363	BBVA	56.661,94	51.163,99			56.661,94	51.163,99	5.497,95	
		TOTAL DE DISPONIBILIDADES	37.356.404,33	36.086.968,85	76.403,94	58.420,95	37.432.813,27	36.145.389,80	1.287.423,47	
		DOCUMENTOS	8.314,84				8.314,84		8.314,84	
		DOTAÇÕES ORÇAMENTAIS	11.674.313,06	10.965.801,36	20.468,05	12.724,49	11.695.381,11	10.978.526,35	716.854,76	
		DOTAÇÕES NÃO ORÇAMENTAIS	1.255.248,41	694.924,13	10.284,43	40,00	1.265.532,84	694.964,13	570.568,71	

TESOUREIRO	FUNCIONÁRIO	ORGÃO EXECUTIVO

ANEXO IV

SÍNTESE DAS RECONCILIAÇÕES BANCÁRIAS

Designação da Entidade	Município de Paredes de Coura

Intituição Bancária		Saldo em 31/12/2014	Saldo contabilistíco	Observações
Banco	N.º Conta	a)	b)	c)
BTA	014824607	157.712,82	60.770,55	(1)
BTA	15889736020	541.136,71	541.136,71	(1)
BTA	144974650	28.875,99	28.875,99	(1)
BTA	105330240	900,18	900,18	(1)
BTA	14401376020	26.643,81	26.643,81	(1)
BTA	150947250	4.681,88	4.681,88	(1)
BTA	17568171020	23.269,69	23.269,69	(1)
BTA	17996034020	34.991,99	34.991,99	(1)
BTA	20842928020	13.824,71	13.824,71	(1)
BTA	24966582020	38,65	38,65	(1)
BTA	32379778020	4,22	4,22	(1)
BCP	56436347	7.567,36	7.567,36	(1)
BES	54700062007	6.293,18	6.293,18	(1)
BES	547009470008	0,00	0,00	(1)
BES	547008680009	0,00	0,00	(1)
BPN	490503820	0,00	0,00	(1)
BPN	490503810	73.537,35	73.537,35	(1)
CCAM	40024534053	59.866,03	59.866,03	(1)
CGD	1129320	19.951,92	19.951,92	(1)
CGD	1129730	282.394,34	282.394,34	(1)
CGD	1161030	24,14	24,14	(1)
CGD	38430	142.636,80	85.201,87	(1)
CGD	1573643064	701,51	701,51	(1)
BPI	03654235	5.807,15	5.807,15	(1)
BPI	0156436347	0,00	0,00	(1)
BBVA	20000383	5.497,95	5.497,95	(1)
Total			1.281.981,18	(1)

Dirigente responsável pela área Administrativa e/ou Finaceira

Assinatura: Maria da Conceição Gonçalves Alves

Presidente do executivo responsável pela àrea/pelouro financeiro

Assinutura: ..

Na coluna a) indicar o valor do saldo constante do extrato bacário à data de 31/12/2014.
Na coluna b) a impotância constante do Resumo Diário de Tesouraria.
Na coluna c) indicar a conta, consoante a situação, um dos seguintes códigos:
1- Reconciliação efectuada e justificadas as divergências
2- Reconciliação efectuada mas não justificada a divergência de .....
3- Reconciliação não efectuada

REGULAMENTO DO SISTEMA DE CONTROLO INTERNO

No uso das competências a que se refere a alínea a) do nº 7 do art.º 64º da Lei nº 169/99, de 18 de Setembro, na redacção dada pela Lei nº 5-A/02, de 11 de Janeiro e para cumprimento do disposto no nº 1 do artigo 11º do Decreto-Lei nº 54-A/99, de 22 de Fevereiro, que aprovou o Plano Oficial de Contabilidade para as Autarquias Locais (POCAL), a Câmara Municipal de Paredes de Coura elaborou o presente Regulamento do Sistema de Controlo Interno, adiante designado de Regulamento, que servirá de pilar orientador para a entrada em vigor do novo regime contabilístico.

CAPITULO 1

DISPOSIÇÕES GERAIS

Artigo 1.º

(Objectivo e Âmbito de Aplicação)

O presente Regulamento reúne, define, determina e regula, no plano de organização, os métodos e procedimentos a serem observados por todos os serviços municipais.

CAPITULO II

COMPETÊNCIAS

Artigo 2.º

(Presidente)

1- Compete ao Presidente da Câmara Municipal a coordenação de todas as operações que envolvem a gestão financeira e patrimonial da autarquia, salvo os casos em que, por imperativo legal, deva expressamente intervir o órgão executivo.

2- Por acto de delegação de competências, podem ser distribuídas aos Vereadores competências específicas.

3- Nos termos e limites definidos por diplomas próprios poderão ainda ser delegadas competências nos dirigentes municipais, em matéria de autorização de despesas.

4- Nenhuma despesa poderá ser assumida sem que haja uma autorização prévia expressa, sendo em caso contrário, para efeitos internos, considerada inexistente com responsabilização do autor.

5- Por actos que contrariem o preceituado neste Regulamento e os seus princípios gerais respondem, por si e seus subordinados, sem prejuízo de posterior responsabilização do autor do acto.

Artigo 3.º

(Tesouraria)

Compete a Tesouraria:

a) Proceder ao depósito, em instituições bancárias, dos valores monetários excedentes em tesouraria,

nos termos definidos neste diploma;

b) Proceder à guarda dos valores monetários;

c) Movimentar, em conjunto com o Presidente da Câmara, ou Vereador com competência delegada, os fundos depositados em instituições bancárias;

d) Liquidar juros moratórios, referentes à arrecadação de receitas;

e) Elaborar balancetes diários de tesouraria.

f) Anular os cheques em trânsito emitidos pela Autarquia há mais de 6 meses.

Artigo 4.º

(Divisão de Planeamento e Projectos - DPP)

Compete a Divisão de Planeamento e Projectos:

a) Desenvolver toda a tramitação dos procedimentos conducentes à adjudicação de empreitadas de obras públicas, desde a decisão que ordena a abertura do procedimento até à celebração do respectivo contrato exclusive;

b) Superintender na gestão do armazém, elaborando relatórios parciais periódicos, em colaboração com a Divisão Administrativa e Financeira, bem como relatórios de ocorrências;

c) Colaborar com a Divisão Administrativa e Financeira no caso em que os pagamentos comparticipações financeiras passem por si.

d) D) Exercer as demais funções que forem determinadas pelo presidente da Câmara.

Artigo 5.º

(Armazém)

Compete ao Serviço de Armazém, no contexto do seu relacionamento com fornecedores e outros serviços da Autarquia:

a) Receber cópias de requisições e notas de encomenda emitidas pelo serviço de aprovisionamento, que guarda em ficheiro de fornecedores;

b) Receber encomendas, confrontando as respectivas guias de remessa com as requisições ou notas de encomenda em seu poder;

c) Conferir as condições de recepção dos bens (quantidade e qualidade), emitir e entregar as notas de recepção;

d) Registar as entradas e saídas movimentando as fichas de armazém;

e) Enviar ao Serviço de Aprovisionamento cópia da guia de remessa devidamente conferida;

f) Manter arquivadas as cópias de guias de remessa de bens e matérias-primas recebidas, por natureza de espécie;

g) Fornecer os bens que lhe forem requisitados, registando as respectivas saídas na ficha de existências e arquivando as requisições internas;

h) Todos os registos nas fichas de existências são efectuados segundo o método do custo médio ponderado.

Artigo 6.°

(Divisão Administrativa e Financeira - DAF)

1 – Compete à Secção de Contabilidade da DAF:

a) Colaborar na elaboração do plano plurianual de actividades e orçamento, coligindo todos os elementos necessários para esse fim e proceder à apresentação dos mesmos;

b) Acompanhar a execução dos documentos referidos na alínea a), introduzindo as modificações que se imponham ou sejam recomendadas;

c) Proceder ao débito de documentos ao tesoureiro, para cobrança de receitas virtuais;

d) Receber do Serviço de Aprovisionamento as facturas e as guias de remessa e a requisição externa, devidamente conferidas;

e) Registar facturas e movimentar as devidas contas;

f) Submeter à autorização superior os pagamentos a efectuar e emitir ordens de pagamento;

g) Entregar regularmente as receitas cobradas para outras entidades;

h) Coligir os elementos necessários e elaborar as relações para efeitos fiscais;

i) Escriturar os livros e demais documentos e fichas de contabilização de receitas e das despesas, de acordo com as normas legais;

j) Desencadear as operações necessárias ao encerramento do ano económico;

k) Elaborar os documentos de prestação de contas, nomeadamente o balanço, a demonstração de resultados, os mapas de execução orçamental, anexos às demonstrações financeiras e o relatório de gestão, coligindo todos os elementos necessários para esse fim, observando o preceituado no nº 2 do ponto 2 do Pocal Decreto-Lei n.° 54-A/99, de 22 de Fevereiro, e submetê-los à aprovação do órgão executivo;

l) Enviar ao Tribunal de Contas os documentos de prestação de contas devidamente aprovados, bem como cópias destes e dos documentos provisionais às outras entidades a que por Lei, haja obrigação

de fazê-lo;

m) Comunicar ao Serviço de Património as aquisições e abates de bens do imobilizado;

n) Exercer as demais funções que lhe forem cometidas por despacho do Presidente da Câmara Municipal.

2 - Compete ao Serviço de Património da DAF:

a) Executar e acompanhar, através dos elementos fornecidos pelos vários Serviços Municipais, todos os processos de inventariação, aquisição, transferência, abate, permuta e venda de bens móveis e imóveis;

b) Assegurar a gestão e controlo do património;

c) Proceder ao inventário anual;

d) Realizar inventariações periódicas, de acordo com as necessidades do serviço;

e) Manter os registos com os elementos necessários ao preenchimento das fichas de amortizações;

f) A todos os processos e procedimentos de controlo a realizar nesta área aplica-se o disposto no «regulamento de Inventário e Cadastro do Património da Câmara Municipal de Paredes de Coura».

g) Exercer as demais funções que lhe forem cometidas por despacho do Presidente da Câmara Municipal

3 - Compete ao Serviço de Aprovisionamento da DAF:

a) Proceder à cabimentação e ao compromisso de verbas, disponíveis em matéria de realização de despesas com locação e aquisição de bens e serviços e empreitadas de obras públicas;

b) Promover todos os procedimentos referentes a locação e aquisição de bens e serviços,

c) Organizar os procedimentos conducentes à aquisição e alienação de bens imóveis pelo Município;

d) Efectuar os registos contabilísticos da classe 0 (zero);

e) Proceder à verificação de facturas e guias de remessa e respectivos registos contabilísticos para posterior remessa à Secção de Contabilidade;

f) Compete, ainda, ao Serviço de Aprovisionamento manter à sua guarda determinados bens de consumo interno, destinados ao funcionamento dos serviços administrativos, em geral, e dos Paços do Concelho, em particular, nomeadamente material de secretaria e de limpeza de instalações.

CAPITULO III

PRINCÍPIOS E REGRAS

Artigo 7.º

(Princípios Orçamentais)

Na elaboração e execução do orçamento da autarquia devem ser seguidos os seguintes princípios orçamentais;

a) PRINCÍPIO DA INDEPENDÊNCIA - a elaboração, aprovação e execução do orçamento das autarquias locais é independente do Orçamento do Estado;

b) PRINCÍPIO DA ANUALIDADE - os montantes previstos no orçamento são anuais, coincidindo o ano económico com o ano civil;

c) PRINCÍPIO DA UNIDADE - o orçamento das autarquias locais é único;

d) PRINCÍPIO DA UNIVERSALIDADE - o orçamento compreende todas as despesas e receitas, inclusive as dos serviços municipalizados, em termos globais, devendo o orçamento destes serviços apresentar-se em anexo;

e) PRINCÍPIO DO EQUILÍBRIO - o orçamento prevê os recursos necessários para cobrir todas as despesas e as receitas correntes devem ser, pelo menos, iguais às despesas correntes;

f) PRINCÍPIO DA ESPECIFICAÇÃO - o orçamento discrimina suficientemente todas as despesas e receitas nele previstas;

g) PRINCÍPIO DA NÃO CONSIGNAÇÃO - o produto de quaisquer receitas não pode ser afecto à cobertura de determinadas despesas, salvo quando essa afectação for expressamente permitida por lei;

h) PRINCÍPIO DA NÃO COMPENSAÇÃO - todas as despesas e receitas são inscritas pela sua importância integral, sem deduções de qualquer natureza.

Artigo 8.º

(Princípios Contabilísticos)

A aplicação dos princípios contabilísticos fundamentais a seguir formulados deve conduzir à obtenção de uma imagem verdadeira e apropriada da situação financeira, dos resultados e da execução orçamental da autarquia:

a) PRINCÍPIO DA ENTIDADE CONTABILISTICA- constitui entidade contabilística todo o ente público ou de direito privado que esteja obrigado a elaborar e apresentar contas de acordo com o presente

Plano. Quando as estruturas organizativas e as necessidades de gestão e informação o requeiram, podem ser criadas sub-entidades contabilísticas, desde que esteja devidamente assegurada a coordenação com o sistema central;

b) PRINCÍPIO DA CONTINUIDADE - considera-se que a entidade opera continuamente, com duração Illmitada;

c) PRINCÍPIO DA CONSISTÊNCIA - considera-se que a entidade não altera as suas políticas contabilísticas de um exercício para o outro. Se o fizer e a alteração tiver efeitos materialmente relevantes, esta deve ser referida de acordo com o anexo às demonstrações financeiras;

d) PRINCÍPIO DA ESPECIALIZAÇÃO (ou do acréscimo) - os proveitos e os custos são reconhecidos quando obtidos ou incorridos, independentemente do seu recebimento ou pagamento, devendo incluir-se nas demonstrações financeiras dos períodos a que respeitem;

e) PRINCÍPIO DO CUSTO HISTÓRICO - os registos contabilísticos devem basear-se em custos de aquisição ou de produção;

f) PRINCÍPIO DA PRUDÊNCIA - significa que é possível integrar nas contas um grau de precaução ao fazer as estimativas exigidas em condições de Incerteza sem, contudo, permitir a criação de reservas ocultas ou provisões excessivas ou a deliberada quantificação de activos e proveitos por defeito ou de passivos e custos por excesso;

g) PRINCÍPIO DA MATERIALIDADE - as demonstrações financeiras devem evidenciar todos os elementos que sejam relevantes e que possam afectar avaliações ou decisões dos órgãos das autarquias locais e dos interessados em geral;

h) PRINCÍPIO DA NÃO COMPENSAÇÃO - os elementos das rubricas do activo e do passivo (balanço), dos custos e perdas e de proveitos e ganhos (demonstração de resultados) são apresentados em separado, não podendo ser compensados.

Artigo 9.°

(Regras Previsionais)

A elaboração do orçamento da autarquia deve obedecer às seguintes regras previsionais:

a) As importâncias relativas aos impostos, taxas e tarifas a inscrever no orçamento, que possuam registos históricos relativos aos últimos 24 meses, não podem ser superiores à média aritmética simples das cobranças efectuadas nos últimos 24 meses que precedem o mês da sua elaboração;

b) As importâncias relativas às transferências correntes e de capital só podem ser consideradas no orçamento em conformidade com a efectiva atribuição pela entidade competente;

c) Sem prejuízo do disposto na alínea anterior, as importâncias relativas às transferências financeiras, a título de repartição dos recursos públicos do Orçamento do Estado, a considerar no orçamento aprovado, devem ser as constantes do Orçamento do Estado em vigor (até à publicação do Orçamento do Estado para o ano a que respeita);

d) As importâncias relativas aos empréstimos só podem ser consideradas no orçamento depois da sua contratação, independentemente da eficácia do respectivo contrato;

e) As importâncias previstas para despesas com pessoal devem ter em conta apenas o pessoal que ocupe lugares de quadro, requisitado e em comissão de serviço ou contratos a termo certo, bem como aquele cujos contratos ou abertura de concurso para ingresso ou acesso estejam devidamente aprovados no momento da elaboração do orçamento;

f) No orçamento inicial as importâncias a considerar nas rubricas «Remunerações de pessoal» devem corresponder à da tabela de vencimentos em vigor.

CAPITULO IV

TIPOS DE CONTABILIDADE

Artigo 10.°

(Caracterização)

O POCAL prevê a existência de três sistemas de contabilidade:

a) Contabilidade Orçamental, reservando-se para o efeito a classe 0 e conta "25 - Devedores e Credores pela Execução do Orçamento" do plano de contas proposto. Este tipo de contabilidade proporciona informação gerada pelas diferentes fases da execução do Orçamento;

b) Contabilidade Patrimonial, que representará um sistema novo nas Autarquias, estando destinadas a este sistema as contas da classe 1 a 8 do plano de contas;

c) Contabilidade de Custos, que é obrigatória no apuramento dos custos das funções e dos custos subjacentes à fixação de tarifas e preços de bens e serviços. São apresentados alguns mapas contabilísticos que permitam apurar os custos dos serviços, o apuramento dos custos indirectos, o apuramento dos custos directos da função, etc. Não está prevista nenhuma classe para a contabilidade de custos, onde normalmente é reservada a classe 9 para este sistema.

CAPITULO V

DOCUMENTOS OBRIGATÓRIOS

Artigo 11.°

(Dos documentos)

São documentos obrigatórios todos os que se encontram definidos pelo Decreto-Lei nº 54-A/99, de 22 de Fevereiro, que aprova o Plano Oficial de Contabilidade das Autarquias Locais (POCAL), com as alterações introduzidas pela Lei nº 162/99, de 14 de Setembro; Decreto-Lei nº 315/00, de 2 de Dezembro e Decreto-Lei nº 84-A/02, de 9 de Abril.

CAPÍTULO VI

RECEITAS

Artigo 12.º

(Regras Orçamentais)

Na execução do orçamento das receitas da autarquia devem ser respeitadas as seguintes regras:

a) As receitas só podem ser liquidadas e arrecadadas se tiverem sido objecto de inscrição orçamental adequada;

b) A cobrança de receitas pode no entanto ser efectuada para além dos valores inscritos no orçamento;

c) As receitas liquidadas e não cobradas até 31 de Dezembro devem ser contabilizadas pelas correspondentes rubricas do orçamento do ano em que a cobrança se efectuar;

Artigo 13.º

(Cobrança de receitas e outros fundos)

1- Incumbe a todos os Serviços Municipais a cobrança das receitas destinadas aos cofres do Município, bem como quaisquer outros fundos, destinados a outras entidades, em que aqueles sejam intervenientes.

2- Os serviços emissores de guias de recelta são, nomeadamente, os seguintes:

a) <u>Secção Central da Divisão Administrativa e Financeira, quando de trate de:</u>

- Publicidade;
- Espectáculos;
- Taxas por prestação de serviços;
- Transportes escolares;
- Utilização de pavilhões desportivos;
- Utilização do autocarro;
- Utilização do centro Cultural
- Multas e coimas;
- Notariado privativo;
- Esgotos;

- Resíduos sólidos;
- Limpeza de fossas;
- Mercados e feiras;
- Cemitérios;
- Trabalhos da responsabilidade de particulares;
- Entradas de instalações desportivas e recreativas;
- Ocupação da via pública;
- Uso e porte de arma;
- Transferência de arma;
- Licença de caça;
- Carta de Caçador;
- Licença de condução de ciclomotor e veículos agrícolas;
- Transferência de ciclomotor;
- Imposto selo contratos de pessoal;
- Outras receitas municipais a cargo da Secção;
- Outros fundos por operação de tesouraria a cargo da Secção.

b) Secção de Contabilidade quando de trate de:

- Impostos directos e indirectos;
- Juro de depósitos, obrigações e empréstimos;
- Transferências correntes e de capital;
- Empréstimos;
- Reposições abatidas nos pagamentos
- Deduções nos pagamentos;
- Descontos dos vencimentos dos funcionários e agentes;
- Outras receitas municipais a cargo da Secção;
- Outros fundos por operação de tesouraria a cargo da Secção.

c) A Divisão de Planeamento e Projectos, quando se trate de:

- Processos de concurso;

- Ocupação da via pública por motivo de obras;
- Loteamentos, obras, taxas urbanísticas e licenças diversas;
- Trabalhos da responsabilidade de particulares ;
- Inscrição de técnicos;
- Outras taxas a cargo da Divisão;
- Outros fundos por operação de tesouraria a cargo da Divisão.

3- Na primeira reunião de cada mandato, a Câmara Municipal definirá quais as receitas que devem ser objecto de cobrança virtual. Estas serão previamente debitadas ao tesoureiro para cobrança, pelo Serviço de Contabilidade.

4- Em caso de cobrança por funcionários estranhos à Tesouraria e em local diverso daquela, há a obrigatoriedade de depósito do produto da cobrança no próprio dia ou no dia útil Imediato podendo ser estabelecidos mecanismos de depósito automático.

CAPÍTULO VII

TESOURARIA

Artigo 14.°

(Organização interna)

A Tesouraria é o serviço onde se encontra centralizado todo o fluxo financeiro, com passagem obrigatória de todas as receitas e despesas, bem como de outros fundos extra-orçamentais cuja contabilização esteja a cargo da Autarquia.

Artigo 15.°

(Responsabilidade do Tesoureiro)

1- O tesoureiro é responsável pelos fundos, montantes e documentos entregues à sua responsabilidade;

2- O tesoureiro responde directamente perante o órgão executivo pelo conjunto de valores que lhe são confiados e os outros funcionários e agentes em serviço na tesouraria respondem perante o respectivo tesoureiro pelos actos e omissões que se traduzam em situações de alcance, qualquer que seja a sua natureza, devendo o tesoureiro adoptar um sistema de apuramento diário de contas relativo a cada caixa, segundo o que se encontra em vigor nas tesouraria da Fazenda Pública, com as devidas adaptações.

3- A responsabilidade por situações de alcance não é imputável ao tesoureiro estranho aos factos que as geraram ou mantêm, excepto se, no desempenho das suas funções de gestão, controlo e apuramento de importâncias, houver procedido com culpa.

4- O estado de responsabilidade do tesoureiro pelos fundos e documentos entregues à sua guarda,

deve ser verificado pelo Chefe da Divisão Administrativa e Financeira com periodicidade trimestral e sem prévio aviso, para além da verificação obrigatória nos períodos e eventos fixados por lei.

5- São lavrados termos da contagem dos valores sob a responsabilidade do tesoureiro, assinados pelos seus intervenientes e, obrigatoriamente, pelo dirigente para o efeito designado e pelo tesoureiro, no início de mandatos, e ainda pelo tesoureiro cessante no caso da sua substituição.

CAPÍTULO VIII

DESPESAS

Artigo 16.°

(Regras Orçamentais)

Na execução do orçamento das despesa da autarquia devem ser respeitadas as seguintes regras:

a) As despesas só podem ser cativadas, assumidas, autorizadas e pagas se, para além de serem legais, estiverem inscritas no orçamento e com dotação igual ou superior ao cabimento e ao compromisso, respectivamente;

b) As dotações orçamentais da despesa constituem o limite máximo a utilizar na sua realização;

c) As despesas a realizar com a compensação em receitas legalmente consignadas podem ser autorizadas até à concorrência das importâncias arrecadadas;

d) As ordens de pagamento de despesa caducam em 31 de Dezembro do ano a que respeitam, devendo o pagamento dos encargos regularmente assumidos e não pagos até essa data ser processado por conta das verbas adequadas do orçamento que estiver em vigor no momento em que se proceda ao seu pagamento;

e) O credor pode requerer o pagamento dos encargos referidos na alínea d) no prazo improrrogável de três anos a contar de 31 de Dezembro do ano a que respeita o crédito;

f) Os serviços devem tomar a iniciativa de satisfazer os encargos, assumidos e não pagos, sempre que não seja imputável ao credor a razão do não pagamento.

Artigo 17.°

(Serviços)

1- Seguem regime próprio determinadas despesas para as quais estão vocacionados serviços especializados, tais como empreitadas de obras públicas e fornecimentos com elas relacionados e despesas com o pessoal.

2- Compete aos responsáveis dos diversos serviços verificar a necessidade de aquisição de bens ou serviços e obter autorização superior para desencadear o processo de despesa, após o que encaminham o assunto para o serviço de aprovisionamento.

CAPÍTULO IX

MÉTODOS E PROCEDIMENTOS DE CONTROLO

SECÇÃO I

Disponibilidades

Artigo 18.º

(Caixa, montantes e documentos)

1- A importância em numerário existente em caixa no momento do seu encerramento diário não deve ultrapassar o valor correspondente a 5% das despesas correntes inscritas no orçamento da autarquia, respeitando-se um mínimo de 50€ e um máximo de 5 000€.

2- Em consequência do disposto no número anterior, dever-se-á promover uma aplicação segura dos valores ociosos, competindo ao chefe da DAF decidir sobre a forma de aplicação, segundo orientação da Presidência.

3- Os pagamentos devem ser feitos por transferência bancária, cheque ou dinheiro, nesta ordem de preferência, em função do montante a pagar.

4- As receitas devem ser registadas imediatamente em caixa e depositadas diariamente.

Artigo 19.º

(Fundo de Maneio)

1- Em caso de reconhecida necessidade poderá por despacho do Presidente da Câmara ser autorizada a constituição de fundos de maneio , com vista ao pagamento de pequenas despesas inadiáveis.

2- No momento da constituição de cada fundo de maneio efectua-se o cabimento no nome do responsável pela sua posse.

3 – No momento da constituição do fundo de maneio o Presidente da Câmara deve, aprovar as seguintes normas:

a) O montante que constitui o fundo de maneio e o(s) código(s) da classificação orgânica/económica que disponibilizam as dotações necessárias para o efeito;
b) O responsável pela sua posse;
c) A natureza das despesas a pagar pelo fundo de maneio;
d) A sua reconstituição será contra entrega dos documentos justificativos das despesas;
e) A sua reposição ocorrerá, obrigatoriamente, até 31 de Dezembro de cada ano.

Artigo 20.º

(Controlo das contas bancárias)

1- A movimentação das contas bancárias tituladas pela autarquia é feita, simultaneamente, pelo Tesoureiro e pelo Presidente da Câmara ou Vereadores com competência delegada.

2- Os cheques serão emitidos na Secção de Contabilidade e apensos à respectiva ordem de pagamento, sendo remetidos à Tesouraria, para pagamento, após serem devidamente assinados, pelo Presidente da Câmara ou por Vereador com competência delegada.

3- Os cheques não preenchidos estão à guarda do Chefe da Secção de Contabilidade.

4- Os cheques que venham a ser anulados após a sua emissão, serão arquivados sequencialmente pelo Serviço de Contabilidade, após inutilização das assinaturas, quando as houver.

5- A Tesouraria manterá permanentemente actualizadas as contas correntes referentes a todas as instituições bancárias onde se encontrem contas abertas em nome da autarquia.

6- O Serviço de Contabilidade fará uma reconciliação bancária no último dia útil de cada mês, através de um funcionário que não se encontre afecto à tesouraria nem tenha acesso às respectivas contas correntes e designado rotativamente para o efeito pelo Chefe da Divisão Administrativa e Financeira.

7- Quando se verifiquem diferenças nas reconciliações bancarias, são averiguadas e prontamente regularizadas, se tal se justificar, mediante despacho da presidência, a inserir em informação da Divisão Administrativa e Financeira com os adequados fundamentos.

8- Após cada reconciliação bancária, a Secção de Contabilidade analisa a validade dos cheques em transito, promovendo o respectivo cancelamento, junto da instituição bancária, nas situações que o justifiquem, efectuando os necessários registos contabilísticos de regularização.

Artigo 21.°

(Critérios valorimétricos)

1- As disponibilidades de Caixa e os depósitos em instituições financeiras são expressos pelos montantes dos meios de pagamento e dos saldos de todas as contas de depósito, respectivamente.

2- As disponibilidades em moeda estrangeira deverão ser expressas no balanço final do exercício ao câmbio em vigor na data a que se reporta.

3- As diferenças de câmbio apuradas são contabilizadas nas contas «685 Custos e perdas financeiros - diferenças de câmbio desfavoráveis» ou «785 Proveitos e ganhos financeiros - Diferenças de câmbio favoráveis».

4- Os títulos negociáveis e as outras aplicações de tesouraria são expressos no balanço pelo seu custo de aquisição (preço de compra acrescido dos gastos de compras).

5- Se o custo de aquisição for superior ao preço de mercado será este o utilizado.

6- Na situação prevista no nº 4 deve constituir-se ou reforçar-se a provisão pela diferença entre os respectivos preços de aquisição e de mercado. A provisão será reduzida ou anulada quando deixarem de existir os motivos que levaram à sua constituição.

SECÇÃO II

DÍVIDAS DE E A TERCEIROS

Artigo 22.º

(Operações de controlo)

1- As dívidas de e a terceiros são expressas pelas importâncias constantes dos documentos que as titulam:
   a) Ao câmbio da data considerada para a operação, salvo se o câmbio estiver fixado pelas partes ou garantido por uma terceira entidade.
   b) À data do balanço, as dívidas de ou a terceiros resultantes dessas operações, em relação às quais não existia fixação ou garantia de câmbio, são actualizadas com base no câmbio dessa data.

2- Como principio geral, as diferenças de câmbio resultantes da actualização referida no ponto anterior, são reconhecidas como resultados do exercício da seguinte forma:
   a) Nas contas «685 Custos Proveitos e Ganhos financeiros – Diferenças de Câmbio desfavoráveis» ou «785 Proveitos e Ganhos financeiros – diferenças de câmbio favoráveis».
   b) Tratando-se de diferenças favoráveis resultantes de dívidas de médio e longo prazos, deverão ser diferidas, caso existam expectativas razoáveis de que o ganho é reversível. Estas serão transferidas para a conta 785 no exercício em que se efectuarem os pagamentos ou recebimentos, totais ou parciais, das dívidas com que estão relacionadas e pela parte correspondente a cada pagamento ou recebimento.

3- Relativamente às diferenças de câmbio provenientes de financiamentos destinados a imobilizações, admite-se que sejam imputados a estas somente durante o período em que tais imobilizações estiverem em curso.

4- Quando a importância das dividas a pagar for superior à quantia arrecadada a diferença pode ser levada ao activo, sendo registada na conta «272 Acréscimos e diferimentos - custos diferidos».

5- Tal como acontece com outras provisões, as que respeitam a riscos e encargos resultantes de dividas de terceiros não devem ultrapassar as necessidades da autarquia.

SECÇÃO III

EXISTÊNCIAS

Artigo 23.°
(Operações de controlo)

1- Para cada local de armazenagem de existências será nomeado pelo Presidente, sob proposta dos respectivos Dirigentes/Responsáveis, um responsável pelos bens aí depositados.

2- As entradas ou saídas dos materiais dos armazéns apenas é permitida mediante a respectiva guia de remessa ou requisição interna.

3- As sobras de materiais darão, obrigatoriamente, entrada em armazém, através da competente guia de devolução ou reentrada.

4- As existências devem ser periodicamente sujeitas a inventariação física, podendo utilizar testes de amostragem, procedendo-se às regularizações necessárias e ao apuramento de responsabilidades, quando for o caso.

5- As fichas de armazém são movimentadas por forma a que o seu saldo corresponda permanentemente aos bens existentes, não podendo no entanto este proceder ao manuseamento físico das existências, pelo que deva adoptar-se o sistema de inventário permanente, que permite, a cada momento, o conhecimento do valor das existências e um balanceamento sistemático entre proveitos e custos.

6- No caso de serem detectadas eventuais irregularidades deve-se proceder, com a maior celeridade possível, à sua correcção e apuramento de responsabilidades.

Artigo 24.°

(Critérios valorimétricos)

1- As existências são valorizadas ao custo de aquisição ou ao de produção, sem prejuízo das excepções adiante consideradas.

2- O custo de aquisição ou de produção das existências devem ser determinados com as definições seguidamente enunciadas:

a) Considera-se como custo de aquisição a soma do respectivo preço de compra com os gastos suportados directa ou indirectamente para o colocar no seu estado actual e no local de armazenagem;

b) Considera-se como custo de produção a soma do custo das matérias-primas e outros materiais directos consumidos, da mão-de-obra directa, dos custos variáveis e fixos necessários para produzir e colocar no estado em que se encontra e no local de armazenagem;

c) Os custos de distribuição, de administração geral e os financeiros não são incorporáveis no custo de produção.

3- Se o custo de aquisição ou o custo de produção for superior ao preço de mercado, será este o utilizado.

4- Quando na data do balanço haja obsolescência, deterioração física parcial, quebra de preços, bem como outros factores análogos, deverá ser utilizado o critério referido no ponto 3.

5- Entende-se como custo de reposição de um bem o que a entidade teria de suportar para o substituir nas mesmas condições, qualidade, quantidade e locais de aquisição e utilização.

6- Considera-se como valor realizável liquido de um bem o seu esperado preço de venda deduzido dos necessários custos previsíveis de acabamento e venda.

7- Relativamente às situações previstas nos nºs 3 e 4 do presente artigo, as diferenças serão expressas pela provisão para a depreciação de existências, a qual será reduzida ou anulada quando deixarem de existir os motivos que a originaram.

8- O método de custeio a adoptar nas saídas de armazém é o do custo médio ponderado.

9- Nas actividades de caracter plurianual, designadamente, os produtos e trabalhos em curso podem ser valorizados, no fim do exercício, pelo método da percentagem de acabamento ou, alternativamente, mediante a manutenção dos respectivos custos até ao acabamento.

10- A percentagem de acabamento de uma obra corresponde ao seu nível de execução global é dada pela relação entre o total dos custos incorridos e a soma destes com os estimados para completar a sua execução.

SECÇÃO IV

IMOBILIZADO

Artigo 25.º

(Métodos e Procedimentos)

1- As fichas de imobilizado são mantidas permanentemente actualizadas.

2- As aquisições de imobilizado são efectuadas, de acordo com o plano plurianual de investimentos e com base em deliberações do órgão executivo, através de requisições ou de documento equivalente, designadamente contrato emitido pelos responsáveis designados para o efeito, após verificação do cumprimento das normas legais aplicáveis, nomeadamente em matéria de empreitadas e fornecimentos.

3- Devem ser realizadas reconciliações entre os registos das fichas e os registos contabilísticos quanto aos montantes das aquisições e das amortizações acumuladas.

4- Deve-se efectuar a verificação física periódica dos bens do activo imobilizado e respectiva conferência

com os registos, procedendo-se prontamente às regularizações a que houver lugar e ao apuramento de responsabilidades, quando for caso disso.

Artigo 26.º

(Critérios valorimétricos)

1- O activo imobilizado, incluindo os investimentos adicionais ou complementares, deve ser valorizado ao custo de aquisição ou ao custo de produção.

2- Quando os respectivos elementos tiverem uma vida útil limitada ficam sujeitos a uma amortização sistemática, de acordo com o Decreto Regulamentar n.º 2/90 de 12 de Janeiro, com as alterações introduzidas pelo Decreto Regulamentar n.º 28/98, de 26 de Novembro.

3- considera-se como custo de aquisição de um activo a soma do respectivo preço de compra com os gastos suportados directa e indirectamente para colocar no seu estado actual.

4- Considera-se como custo de produção de um bem a soma dos custos das matérias-primas e outros materiais directos consumidos, da mão-de-obra directa e de outros gastos gerais de fabrico necessariamente suportados para o reduzir.

5- O custo de distribuição, de administração geral e financeiros não são incorporáveis no custo de produção.

6- Quando se trate de activos do imobilizado obtidos a título gratuito deverá considerar-se o valor resultante da avaliação ou o valor patrimonial definidos nos termos legais ou, caso não exista disposição aplicável, o valor resultante da avaliação segundo critérios técnicos que se adeqúem à natureza desses bens.

7- O critério de valorimetria aplicado será explicitado e justificado em anexo adequado, devendo-se, no entanto, ter em atenção o seguinte:

a) Caso o critério não seja exequível, o imobilizado assume o valor zero até ser objecto de uma grande reparação, assumindo assim o valor desta;

b) Na impossibilidade de valorização dos bens, estes deverão ser identificados em anexo e justificada aquela impossibilidade.

8- No caso de inventariação inicial de activos cujo valor de aquisição ou de produção se desconheça, ou cujo apuramento não seja exequível, aplica-se o disposto no número anterior.

9- No caso de transferências de activos entre entidades abrangidas pelo POCAL, o valor a atribuir será o valor constante nos registos contabilísticos da entidade de origem, desde que em conformidade com os critérios de valorimetria estabelecidos no POCAL, salvo se existir valor diferente do fixado no diploma que autorizou a transferência ou, em alternativa, valor acordado entre as partes e

sancionado pelos órgãos e entidades competentes.

10- Na impossibilidade de aplicação de qualquer das alternativas referidas, será aplicado o critério definido no número 6.

11- Os bens de domínio público classificáveis como tal na legislação em vigor, serão incluídos no activo imobilizado da autarquia, sendo esta a entidade responsável pela administração ou controlo, estejam afectos ou não à sua actividade operacional.

12- A valorização destes bens será efectuada, sempre que possível, ao custo de aquisição ou ao custo de produção, devendo nos casos restantes aplicar-se o disposto no número 9.

13- As despesas de instalação, bem como as de investigação e de desenvolvimento, devem ser amortizadas no prazo máximo de cinco anos.

14- Nos casos em que os investimentos financeiros, relativamente a cada um dos seus elementos específicos, tiverem, à data do balanço, um valor inferior ao registado na contabilidade, este pode ser objecto da correspondente redução, através da conta apropriada devendo esta cessar logo que deixe de verificar-se a situação indicada.

15- Quando à data do balanço os elementos do activo imobilizado corpóreo e incorpóreo, seja ou não limitada a sua vida útil, tiverem um valor inferior ao registado na contabilidade, devem ser objecto de amortização correspondente à diferença, se for de prever que a redução desse valor seja permanente.

16- Aquela amortização extraordinária não deve ser mantida se deixaram de existir os motivos que a originaram.

17- Como regra geral, os bens de imobilizado não são susceptíveis de reavaliação, salvo se existirem normas que a autorizem e que definam os respectivos critérios de valorização (não são permitidas reavaliações livres).

18- Sem prejuízo do princípio geral de atribuição dos juros suportados aos resultados do exercício, quando os financiamentos se destinarem a imobilizações, os respectivos custos poderão ser imputados à compra e produção das mesmas, durante o período em que elas estiverem em curso, desde que isso se considere mais adequado e se mostre consistente.

19. Se a construção for por partes isoláveis, logo que cada parte estiver completa e em condições de ser utilizada cessará a imputação dos juros a ela inerentes.

CAPÍTULO X

CRITÉRIOS E MÉTODOS ESPECÍFICOS

Artigo 27.º

(Provisões)

1- A constituição de provisões deve respeitar apenas às situações a que estejam associados riscos e em que não se trate de uma simples estimativa de um passivo certo, não devendo a sua importância ser superior às necessidades.

2- São consideradas situações a que estejam associados riscos as que se referem, nomeadamente a:

a) Aplicações de tesouraria;

b) Cobranças duvidosas;

c) Depreciação de existências;

d) Obrigações e encargos derivados de processos judiciais em curso;

e) Acidentes de trabalho e doenças profissionais.

3- Para efeitos de constituição da provisão para cobranças duvidosas, consideram-se as dívidas de terceiros que estejam em mora há mais de seis meses e cujo risco de incobrabilidade seja devidamente justificado.

4- As dívidas que tenham sido reclamadas judicialmente ou em que o devedor tenha pendente processo de execução ou esteja em curso processo especial de recuperação da empresa ou de falência são tratadas como «Custos e perdas extraordinários», quando resulte do respectivo processo judicial a dificuldade ou impossibilidade da sua cobrança e sejam dadas como perdidas.

5- Não são consideradas de cobrança duvidosa as seguintes dívidas:

a) Do Estado, Regiões Autónomas e autarquias locais;

b) As cobertas por garantia, seguro ou caução, com excepção da importância correspondente à percentagem de desconto ou descoberto obrigatório.

6- De referir que para efeitos finais só são aceites as provisões que tiverem por fim a cobertura de créditos resultantes da actividade normal que nos termos do exercício possam ser consideradas de cobrança duvidosa e que estejam evidentemente como tal na contabilidade.

7- Apesar da limitação patenteada no número anterior devem constituir-se provisões para cobertura de créditos não resultantes da actividade normal, caso se mostre necessário, pois só assim é possível transmitir uma imagem verdadeira e apropriada da situação financeira e dos resultados das operações da Autarquia.

Artigo 28 °

(Amortizações)

1- A amortização de bens do imobilizado obedecerá ao disposto na Portaria nº 671/2000, de 27 de Abril (II Série), nas situações omissas o diploma será o Decreto-Regulamentar nº 2/90, de 12 de Janeiro.

2- A amortização dos elementos do activo imobilizado, sujeitos a depreciação ou a desperecimento, são consideradas como custo.

3- O método de cálculo das amortizações do exercício é o das quotas constantes, devendo as alterações a esta regra ser explicitadas no anexo ao balanço e as contas de funcionamento e investimento.

4- Para efeitos de aplicação do método das quotas constantes, a quota anual de amortização, aceite como custo do exercício, determina-se aplicando aos montantes dos elementos do activo imobilizado em funcionamento as taxas de amortização definidas na lei.

5- A fixação de quotas diferentes das estabelecidas na lei, para os elementos do activo imobilizado corpóreo adquirido em segunda mão, é determinada pelo órgão deliberativo da autarquia local sob proposta do órgão executivo, acompanhada de justificação adequada.

6- A amortização dos elementos do activo imobilizado é considerada como extraordinária enquanto estes não mostrarem em funcionamento.

7- Quanto à data do encerramento do balanço, os elementos do activo Imobilizado corpóreo e incorpóreo, seja ou não limitada à sua vida útil, que tiverem um valor inferior ao registado na contabilidade devem ser objecto de amortização extraordinária correspondente à diferença, se for de prever que a redução desse valor seja permanente.

8- A amortização extraordinária, criada nos termos do número anterior, não deve ser mantida se deixarem de existir os motivos que a originaram.

9- O valor unitário e as condições em que os elementos do activo imobilizado sujeitos a deperecimento possam ser amortizados num só exercícios são os definidos por lei.

10- No caso de bens adquiridos em estado de uso ou sujeitos a grandes reparações e beneficiações, que aumentam o seu valor, serão amortizados de acordo com a seguinte fórmula:

A = V / N

Em que:

A ⇒ Amortização

V ⇒ Valor Contabilístico

N ⇒ Número de anos de vida útil estimados.

Artigo 29.°

(Resultado liquido do exercício)

1- A aplicação do resultado liquido do exercício é aprovada pelo órgão deliberativo mediante proposta fundamentada do órgão executivo.

2- No inicio de cada exercício, o resultado do exercício anterior é transferido para a conta 59 «Resultados Transitados».

3- Quando houver saldo positivo na conta 59 «Resultados Transitados», o seu montante deve ser repartido da seguinte forma:

a) Reforço do património;

b) Constituição ou reforço de reservas.

4- É obrigatório o reforço do património até que o valor contabilístico da conta «51 Património» corresponda a 20% do acto liquido.

5- Sem prejuízo do disposto no número anterior, deve constituir-se o reforço anual da conta «571 Reservas Legais», no valor mínimo de 5% do resultado liquido do exercício.

CAPITULO XI

DISPOSIÇÕES FINAIS

Artigo 30.°

(Implementação)

De acordo com o preceituado no Decreto-Lei n.° 54-A/99, de 22 de Fevereiro, com as alterações introduzidas pela Lei nº 162/99, de 14 de Setembro; Decreto-Lei nº 315/2000., de 2 Dezembro e Decreto-Lei nº 84-A/2002, de 9 de Abril, o presente Regulamento entra imediatamente em vigor.

Artigo 31.°

(Alterações)

O presente documento pode ser alterado por deliberação do órgão executivo, sempre que razões de eficácia o justifiquem.

Aprovado em Reunião do Órgão Executivo em 23 de Dezembro de 2002.

Município de Paredes de Coura

8.3.6.1 - Empréstimos a 31 de Dezembro de 2014

Ano: 2014

Caracterização do Empréstimo	Data de Contratação do Empréstimo	Entidade	Nº Empréstimo	Nº Visto	Data Visto	Prazo do Contrato	Anos Decorridos	Finalidade do Empréstimo	Capital		Taxas de Juro		Encargos do Ano				Encargos do Ano vencidos e não Pagos	Divida em 1 de Janeiro	Divida em 31 de Dezembro	Obs
									Contratado	Utilizado	Inicial	Actual	Amortizações	Juros	Total	Juros de Mora				
Curto Prazo	19/12/2014	CGD	9015/008084/492			1	1	Dificuldades de Tesouraria	600.000,00	600.000,00	0,081	0,081	600.000,00	2.534,55	602.534,55	0,00	0,00	0,00	0,00	
Médio e Longo Prazos	29/05/2002	CCAM	56022087951	1361	10/07/2002	20	12	Investimentos Diversos	3.000.000,00	3.000.000,00	4,078	1,086	62.010,05	6.023,90	68.033,95	0,00	0,00	566.660,01	504.649,96	I
													117.729,22	11.436,68	129.165,90	0,00	0,00	1.075.603,26	957.874,04	N
	26/10/2003	CGD	9015003788991	2800	04/12/2003	20	11	Investimentos Diversos - N	700.000,00	700.000,00	2,8946	0,945	41.314,35	3.989,73	45.304,08	0,00	0,00	431.508,75	390.194,40	N
	02/12/2004	CGD	9015004051191	2990	03/02/2005	20	10	Investimentos Diversos - N	695.000,00	695.000,00	2,49633	0,516	38.611,12	2.258,07	40.869,19	0,00	0,00	424.722,16	386.111,04	N
	25/07/2006	CGD	9015004913691	1406	28/09/2006	20	9	Investimentos Diversos	915.968,00	915.968,00	2,416	0,338	30.432,65	1.354,45	31.787,10	0,00	0,00	396.158,81	365.726,16	I
													21.223,90	944,58	22.168,48	0,00	0,00	276.283,49	255.059,59	N
	09/11/2010	BBVA	14870000365	1589	27/01/2011	20	4	Investimentos Diversos	612.812,12	612.812,12	3,76	2,959	34.045,12	17.098,87	51.143,99	0,00	0,00	587.278,28	553.233,16	I
	17/03/2013	DGTF	027OE07913201201	1658	21/02/2013	14	2	PAEL	2.881.120,44	2.881.120,44	2,43	2,43	208.080,92	66.594,83	274.675,75	0,00	0,00	2.705.051,47	2.496.970,55	N
									8.804.900,56	**8.804.900,56**			**126.487,82**	**24.477,22**	**150.965,04**	**0,00**	**0,00**	**1.550.097,10**	**1.423.609,28**	**I**
													426.959,51	**85.223,89**	**512.183,40**	**0,00**	**0,00**	**4.913.169,13**	**4.486.209,62**	**N**