





PRESTAÇÃO DE CONTAS



MUNICÍPIO DE
PAREDES DE COURA

ANO DE 2016

[Handwritten signatures in blue ink]




MUNICÍPIO DE
PAREDES DE COURA

Relatório de Gestão

Ano Económico 2016

Handwritten signatures and initials in blue ink.

RELATÓRIO DE GESTÃO



MUNICÍPIO DE
PAREDES DE COURA

ANO DE 2016



RELATÓRIO DE GESTÃO

I – Introdução

1.1 Nota Prévia

Para cumprimento do preceituado no POCAL, apresenta-se o Relatório de Gestão relativo ao ano de 2016 para que, dentro dos prazos previstos na Lei n.º 98/97, de 26 de Agosto, seja apreciada, pelo órgão deliberativo, a conta anual da autarquia.

Este relatório apresenta como objetivos:

- a) Efetuar um breve enquadramento das atividades desenvolvidas pela Autarquia durante o ano de 2016.
- b) Explicitar os níveis de execução obtidos, nomeadamente nos aspetos das receitas e das despesas;
- c) Permitir a análise da situação económica do exercício em apreço, no que concerne à evolução dos custos e proveitos e dos resultados do exercício;
- d) Permitir a análise financeira, através da utilização de indicadores apropriados à análise do balanço e demonstração de resultados;
- e) Comparar a evolução da situação económico-financeira, considerando os exercícios dos últimos cinco anos.

1.2 – Enquadramento das Atividades Desenvolvidas

No presente relatório, são apresentadas, sumariamente e em linhas gerais, as principais ações desenvolvidas por esta Autarquia, durante o ano de 2016, nas seguintes áreas de competência:

- Educação;
- Associativismo, desporto, juventude;
- Cultura;
- Desenvolvimento social;
- Emprego e desenvolvimento empresarial;



Handwritten signatures in black and blue ink.

- Turismo, lazer e recreio;
- Águas e saneamento;
- Apoio às Juntas de Freguesia;
- Ambiente, Floresta e espaços verdes urbanos;
- Proteção civil e segurança.
- Planeamento e Ordenamento do Território

EDUCAÇÃO

No ano de 2016, o Município de Paredes de Coura reforçou o investimento no setor da educação, dando continuidade aos projetos iniciados em anos anteriores e a uma estratégia assente na ideia de que a educação é um setor prioritário para garantir o futuro das gerações mais jovens e, por inerência, o desenvolvimento sustentado do território.



Em 2016, a autarquia prosseguiu com o ensino da música, movimento e inglês em toda a rede pública, nas IPSS e no ensino privado, gratuitamente. A introdução dessas disciplinas permite aceder a uma aprendizagem que, normalmente, acontece em regime privado, implicando deslocações a outra vilas ou cidades, acarretando despesas apenas possíveis para a bolsa de alguns, poucos, agregados familiares.

O objetivo do Município de Paredes de Coura passa por garantir que os alunos tenham progressivamente acesso ao ensino da música desde a creche até ao 9º ano de escolaridade. Para o efeito, conta com a parceria da Academia de Música de Viana do Castelo, que representa uma garantia de qualidade acrescida, e com a colaboração de todas as instituições de ensino do concelho que se têm mostrado muito recetivas a estas atividades.

INGLÊS, CORO INTERGERACIONAL E MÚSICA PARA BEBÉS

Além da música, o Município garante ainda em todos os estabelecimentos do pré-escolar o ensino do Inglês, sem qualquer custo para as famílias. Ainda no campo do serviço educativo, Paredes de Coura também facultou, neste ano letivo, música para bebés nas creches com a periodicidade quinzenal, da mesma forma que está a promover a constituição de um coro intergeracional, realçando o valor da pessoa idosa na sociedade e a importância das relações entre gerações diferentes.



Tratou-se de reforçar, desta forma, o investimento na inteligência criativa das crianças e proporcionar a todos um serviço educativo de qualidade, considerado um indispensável alicerce do desenvolvimento social.

Neste âmbito, a autarquia desenvolve, em cada ano letivo, um plano de atividades que resulta da auscultação de todos os parceiros, com destaque dos estabelecimentos de ensino do concelho e respetivas comunidades educativas.



O Serviço Educativo do Município que congrega as diversas valências – Centro de Educação e Interpretação Ambiental, Museu Regional, Centro Cultural, Arquivo, Biblioteca, Caixa de Brinquedos, Caixa de Música, Loja Rural, Piscinas e Pavilhão – desenvolveu, em parceria com as instituições educativas do concelho, um conjunto de atividades diversificadas que abrangeram desde visitas de estudo, espetáculos, concertos, atividades intergeracionais (ex. concertos nos lares de idosos e recriação de tradições), leituras encenadas, apresentações de escritores, reflorestação de espaços do concelho etc.

Saliente-se, neste ponto, o esforço realizado no sentido de integrar, nos eventos culturais programados pelo Município, um espaço reservado às escolas. É lá que estão os públicos do futuro e, por conseguinte, qualquer evento deverá incluir a comunidade educativa com atividades pensadas em função das características e das competências a trabalhar nos diferentes níveis de ensino.

PROJETO EDUCAR PARA O FUTURO – TERRA

A Feira de Troca de Sementes, realizada em abril de 2016, é uma das atividades do Projeto Educar para o futuro – Terra, levada a cabo em parceria com o Agrupamento de Escolas de Paredes de Coura e com a Associação Quinta das Águas.

Neste âmbito, tendo como público-alvo os alunos do 5º e 6º anos de escolaridade, realizaram-se várias atividades tais como: a apresentação do Banco de Germoplasma, o banco nacional de preservação de sementes; o projeto da bolota, com diferentes fases, desde a sua recolha, secagem e moagem de forma a transformá-las em farinha para preparação de pão, biscoitos, hamburguers e também o processo de germinação das bolotas na estufa do Município, dando origem a jovens carvalhos para sua posterior plantação na floresta e contribuindo desta forma para a reflorestação com árvores autóctones.

Ainda no âmbito deste projeto que envolve os alunos em todas as atividades, está em execução a horta biológica; um jardim de ervas e flores comestíveis e um pomar com árvores e arbustos de frutos, com os alunos envolvidos em todas as etapas, desde o semear e plantar, ao cuidar e finalmente o colher e preservar para futura utilização ao nível de alimentação e para no próximo ano "lançar à Terra".

No enquadramento deste conjunto de atividades, decorre a ação de recolha de sementes locais, sua preservação e organização de eventos de troca de sementes, criação de um banco de sementes locais, visitas à Quinta das Águias -- um projeto sustentável para a preservação da biodiversidade e de proteção animal --, da mesma forma que há a intenção de que estes projetos evoluam favoravelmente e tenham continuação nos anos futuros.

PROJETO ERASMUS COW BOYS AND GIRLS

Em 2016, um evento cultural programado por alunos e professores de Cenon e Paredes de Coura encerrou o Projeto COW Boys and Girls. Trata-se de uma candidatura Erasmus apresentada em 2014 que resulta de uma parceria entre Paredes de Coura e Cenon, municípios geminados desde 2008, e escolas e instituições culturais de ambas as localidades. Com este projeto, a autarquia sublinhou a importância e a intenção de fortalecer as ligações afetivas pessoais e institucionais, criando espaços de partilha e entendimento, o que resulta não só em novas amizades como também num enriquecimento da formação dos alunos e dos projetos educativos das escolas participantes.

O objetivo principal desta parceria foi a criação de um grande evento cultural conjunto apresentado em Paredes de Coura e em Cenon no final do projeto. Ao longo do processo, os alunos foram os protagonistas de um percurso pedagógico, acompanhado por artistas, técnicos, investigadores da área da educação e agentes culturais de ambos os municípios geminados, reforçando desta forma os laços estabelecidos com a comunidade francesa.

CURSO DE OUTONO

"Escola – Aprendizagens, Indisciplina e Avaliação" foi o tema em discussão no Curso de Outono da Casa do Conhecimento de Paredes de Coura, da Universidade do Minho, que decorreu nos dias 21 e 22 de outubro.



[Handwritten signatures and initials in black and blue ink]

Dirigido a educadores, professores, técnicos de educação, pais e outros elementos da comunidade, este Seminário de Outono promovido pelo Centro de Formação e Inovação dos Profissionais de Educação / Escolas do Alto Lima e Paredes de Coura, em colaboração com o Município de Paredes de Coura e a Universidade do Minho, debruçou-se sobre temas como 'Diversidade de alunos e aprendizagens', 'Escalando o pódio - A excelência académica na escola', 'Os 30 anos da Lei de Bases do Sistema Educativo e a avaliação em educação' e 'Indisciplina em contexto escolar'.

Além da discussão em torno da "Escola – Aprendizagens, Indisciplina e Avaliação", este Seminário de Outono contemplou também uma visita cultural ao 'Românico, Barroco' e uma visita ao Centro Mário Cláudio.

O Centro de Formação e Inovação dos Profissionais de Educação / Escolas do Alto Lima e Paredes de Coura tem por missão proporcionar formação ao pessoal docente e não docente, em funções nas escolas associadas, para o exercício da função educativa, para o exercício do apoio à ação educativa e, ainda, para exercício de funções de gestão e administração, tendo em vista assegurar a atualização, a reconversão e o aperfeiçoamento profissional.

AÇÃO SOCIAL ESCOLAR E TRANSPORTES

A Câmara comparticipa, em parte ou na totalidade, o fornecimento de refeições ao jardim infantil e ao 1º ciclo do Ensino Básico; apoia as famílias com a gratuidade do complemento de horários após as horas lecionadas pelas educadoras do pré-escolar; concede apoio ao transporte das crianças do jardim infantil do ensino público e oferece o transporte aos alunos do 1º ciclo; garantindo ainda todo material escolar aos alunos do pré-escolar e do 1º ciclo.

Estende ainda o apoio nas visitas de estudo de todos os níveis de ensino, assumindo o custo total de transporte afeto a cada deslocação. Proporciona, ainda e gratuitamente, o transporte de todas as atividades incluídas em horário escolar aos diversos níveis de ensino público e privado, sejam atividades programadas pelo serviço educativo do município, sejam idas à praia, passeios anuais e presenças em concursos escolares.

Ainda no que diz respeito à ação social escolar, o município garante o fornecimento de pequenos-almoços e lanches adicionais a alunos carenciados da Escola Básica e Secundária, identificados pela direção do Agrupamento de Escolas, e o fornecimento de produtos de higiene a alunos com deficiência motora grave, na Escola Básica.



M.
[Handwritten signatures and initials]

No sentido de apoiar as famílias ao nível dos encargos com a educação, o Serviço de Ação Social reavaliou a situação socioeconómica de alguns agregados familiares que solicitaram a revisão da atribuição dos escalões de auxílios escolares. Foram atendidos os casos que comprovaram critérios de vulnerabilidade social, nomeadamente situação de doença, deficiência, incapacidade para o trabalho ou outros critérios relevantes.

Na área dos transportes, além dos apoios referidos, Município de Paredes de Coura e o Instituto Politécnico de Viana do Castelo mantêm, desde 2015, um protocolo para implementação do BUS Académico. Trata-se de uma linha de transporte low cost, apoiada financeiramente pelos Municípios do Alto Minho, que garante aos alunos que frequentam o IPVC o acesso a bilhetes a preços baixos.

FRUTA ESCOLAR E ALIMENTAÇÃO SAUDÁVEL

No ano letivo 2016/2017, o Município deu continuidade ao RFE - Regime de Fruta Escolar, ciente da importância da promoção de hábitos de consumo saudáveis em idade escolar.

Cabe ao município a aquisição de fruta e produtos hortícolas para a sua distribuição, pelo menos, duas vezes por semana à população escolar inscrita no 1º CEB. Esta foi também uma estratégia, definida a nível nacional, capaz de contribuir para a promoção de hábitos de consumo de alimentos benéficos para a saúde das populações mais jovens e para a redução dos custos sociais e económicos associados a regimes alimentares menos saudáveis. Muitas ações associadas a este programa foram realizadas em parceria com o Agrupamento de Escolas, das quais destacamos: a visita à Quinta das Águias, espaço onde se realizam atividades e onde as crianças têm contacto com o mundo rural, com as hortas biológicas, plantas aromáticas e medicinais, a implementação dos projetos PODE (Programa de Otimização das Dietas Escolares) e Passe (Programa de Alimentação Saudável em Saúde Escolar).

No ano letivo 2016/2017, além dos habituais lanches com alimentos saudáveis, o município fornece, mensalmente, aos alunos do 1º ciclo, um lanche com produtos locais (compotas, pão de cereais, frutos secos etc.)



INSTALAÇÕES E EQUIPAMENTOS OBRAS DE REQUALIFICAÇÃO DA ESCOLA BÁSICA E SECUNDÁRIA

Foi aprovada a candidatura Desenvolvimento das Infraestruturas de Formação e Ensino – Infraestruturas Educativas para o ensino escolar (ensino básico e secundário), correspondente à reabilitação da Escola EB2/3, num valor total de 2.453.708,50€ que inclui a empreitada, mobiliário e outros equipamentos.

A aprovação da candidatura a fundos comunitários, com um investimento elegível de 2.081.250,00€ e uma taxa de financiamento a 85%, é a concretização de um anseio antigo de requalificação uma vez que as condições de degradação do edifício já punham em causa o bom desenvolvimento da aprendizagem escolar.

Recorde-se que o Município executou, em 2015, obras de beneficiação com um investimento a rondar os 350 mil euros e inteiramente suportado pelo orçamento da autarquia, sem qualquer apoio do Ministério ou de fundos comunitários. Na altura, procedeu-se à substituição das coberturas, revestimento e isolamento de paredes exteriores e à substituição de todas as portas e janelas.



Na sequência da aprovação, em maio de 2016, da candidatura efetuada pelo Município ao abrigo do Portugal 2020 para requalificação da Escola Básica e Secundária de Paredes de Coura, foi assinado, em setembro de 2016, o acordo que garante o pagamento de 50% da Contrapartida Pública Nacional (CPN) por parte do Ministério da Educação. Os restantes 50% da CPN serão assegurados pelo Município numa candidatura que garante o financiamento de 1. 772 mil euros para requalificação da Escola Básica e Secundária, uma empreitada que deverá ultrapassar os 2 milhões de euros. A cerimónia de assinatura dos acordos que garantem o apoio do Ministério da Educação (50% da contrapartida pública nacional) nas candidaturas efetuadas por 9 municípios do Alto Minho decorreu no Cultural



[Handwritten signatures and initials in black and blue ink]

ASSOCIATIVISMO, DESPORTO e JUVENTUDE

No decurso do ano de 2016, o município manteve a aposta na promoção e dinamização da oferta de atividades de caráter lúdico-desportivo e recreativo e na procura de laços que estreitassem essa mesma dinamização com as freguesias e com os agentes que as representam nestas áreas.

Provas diversas na modalidade de BTT (XCO, XCM, Resistência Urbana, Downhill), com a colaboração da Associação Encostas do Corno de Bico, os Jogos da Amizade, a corrida de carrinhos de rolamentos, o concurso “Vamos Aprender Desporto”, provas escolares na modalidade de Orientação, com a colaboração da Oricoura. o “Coura Cup”, Torneio de Futebol de Formação do S. C. Courense que envolve dezenas de equipas, com cerca de 700 participantes, e as equipas de Futsal Feminino da Associação de Castanheira são alguns dos destaques nesta área que contam com o apoio ou com organização do Município.

As alterações nas modalidades de financiamento, atribuído apenas por atividade, contribuíram para que as associações se sintam mais valorizadas e cientes de que, incentivando o seu dinamismo, a autarquia estará ao seu lado no que aos aspetos financeiros diz respeito, reconhecendo que o movimento associativo constitui um forte impulsionador de desenvolvimento das freguesias e fator de coesão social.

“A Escola de Rock”, “O Mundo ao contrário”, “O Festival Paredes de Coura”, complementados com o Espaço Jovem da Biblioteca Municipal, com o Banco de Voluntariado, com atividades da CPCJ, com atividades no Centro de Educação e Interpretação Ambiental, na Loja Rural e Museu Regional, são momentos que envolvem uma larga fatia da juventude do concelho e que contam com o apoio do Município.

Apesar da indispensável racionalização de apoios financeiros, a autarquia manteve e reforçou todo o apoio logístico necessário à concretização das atividades culturais, recreativas e desportivas das associações e dinamizou a implementação de projetos conjuntos considerados



essenciais para o enriquecimento e dinamização do movimento associativo.

No que diz respeito às infraestruturas desportivas, ficou concluída a reabilitação da Piscina Municipal. A população de Paredes de Coura dispõe agora de um espaço de referência e com condições otimizadas para a prática regular da atividade físico/desportiva.

Um vasto programa de atividades ajudou a assinalar a abertura. Batismos de mergulho e aulas de Hidroginástica para crianças e para adultos, foram algumas das atividades propostas.



CULTURA

Paredes de Coura tem vindo a assumir-se como um território corajoso que procura modelos alternativos de desenvolvimento. Esse desenvolvimento almejado assenta necessariamente na estratégia para o setor da cultura, tida como alavanca de criação de uma nova centralidade, que não se compadece com a espera infrutífera pelo paternalismo cultural dos centros de decisão.

O desenvolvimento de um lugar não depende da geografia, mas daquilo que as pessoas são capazes e ousam criar.

Eis alguns exemplos:

O MUNDO AO CONTRÁRIO

Paredes de Coura recebeu, pela terceira vez consecutiva, entre os dias 29 e 31 de julho, a iniciativa “O Mundo ao Contrário”, evento que integrou espetáculos, animação de rua, instalações, oficinas e residências artísticas.

Este evento reuniu artistas nacionais e internacionais que transportaram os participantes para “um mundo ao contrário, onde a imaginação, a criatividade, o riso e o absurdo tomam lugar”.

Bruce Airhead (Inglaterra), Miss Easy (Portugal), Tosta Mista (Alemanha/Portugal), Shiva Grings (Alemanha), Gregor Wollny (Alemanha), Mr. Toons (Dinamarca), Cão à Chuva (Portugal), Dama Pé de Mim (Portugal), Nino Costrini (Argentina) e Contigo (Portugal) são os nomes que fizeram parte do cartaz deste ano.



Oficinas de artes plásticas e de movimento, pinturas faciais, leitura, a oficina “Arte em Peças” – Comunidade0937, a oficina de Malabarismo-

Erva Daninha, a oficina de Construção de Instrumentos Musicais e a apresentação, no dia 29, às 21h30, do espetáculo “Se esta rua fosse minha”, que resulta da residência artística assegurada por Gonçalo Fonseca, ator e criador das Comédias do Minho, fizeram, de igual forma, parte da lista de atividades que integraram o programa deste evento, que “virou de pernas para o ar a rotina e a rigidez”.



A imagem do evento e a instalação artística foram uma vez mais da autoria de Madalena Martins. Nesta terceira edição, foram mais de 15 000 os visitantes que quiseram passar um fim-de-semana com “o Mundo ao Contrário”.

Handwritten signature and initials in blue ink.

ESCOLA DE ROCK

Depois dos sucessos alcançados com as edições anteriores, a “Escola do Rock - Paredes de Coura” regressou em dezembro de 2016 para acolher jovens músicos com idade superior a 13 anos para um programa intensivo de seis dias de formação, dedicação, experimentação e partilha.

Esta escola é um projeto e uma aposta forte do município de Paredes de Coura, que conta com a colaboração e direção artística do Space Ensemble para a definição do plano de formação. O objetivo passa por permitir a um conjunto de músicos provenientes de todo o país desenvolver competências musicais e criativas, em especial na área da música rock.

Paredes de Coura venceu com esta iniciativa o Prémio Município do Ano atribuído pela Universidade do Minho.

O programa incluiu ensaios, formação, sessões de cinema, jam sessions, showcases, demonstrações de instrumentos e workshops.

No final dos cinco dias de formação, realizou-se o espetáculo de apresentação final, na Caixa da Música.

WE TRUST FT. COURA ALL STARS



O projeto WE TRUST, liderado por André Tentúgal, em colaboração com o Município de Paredes de Coura e a Academia de Música de Viana do Castelo, esteve desde Abril a fazer uma residência artística em Paredes de Coura, onde decorreram ensaios regulares com todos os jovens participantes (aproximadamente 100), para uma experiência que envolveu toda a preparação de um espetáculo: ensaios, organização, gestão de logísticas inerentes ao concerto, produção audiovisual, culminando na subida ao palco do Festival de Paredes de Coura no dia 16 de Agosto de 2016.



CAIXA DE BRINQUEDOS



A Caixa de Brinquedos foi oficialmente inaugurada pelo Ministro da Educação, Tiago Brandão Rodrigues, para utilização livre dos recursos disponíveis, bem como para o desenvolvimento de um conjunto de atividades programadas.

Este equipamento, cuja empreitada rondou os 140 mil euros, é um espaço lúdico orientado para a população infantil e juvenil, onde são promovidas atividades de carácter recreativo e educacional.

O objetivo da intervenção é proporcionar um espaço de entretenimento alternativo, em que o jogo envolva a manipulação de objetos, fomentando assim um desenvolvimento infantil mais equilibrado e abrangente.

ARTE EM PEÇAS



O "Arte em Peças" voltou a marcar presença em Paredes de Coura com uma legião de fãs das peças coloridas mais famosas do mundo, numa iniciativa promovida pelo Município de Paredes de Coura em parceria com a Comunidade 0937, um grupo de entusiastas da LEGO® que todos os anos promove esta celebração em torno da legomania e que agarra múltiplas gerações.

Entre os dias 25 a 30 de outubro, foram muitos os que passaram pelo Centro Cultural de Paredes de Coura e se deslumbraram com as mais fantásticas construções que preencheram todos os espaços deste centro. Depois de toda a semana ter sido dedicada à visita de grupos escolares e IPSS, no fim de semana esta exposição foi invadida por centenas de pessoas que se maravilharam, mais uma vez, com os cenários montados pela Comunidade 0937.

De acesso gratuito, esta edição do "Arte em Peças" contou com 3100 visitantes.

PAREDES DE COURA FAN WEEKEND 2016 – LEGO® FAN EVENT

Em junho de 2016, o “Paredes de Coura Fan Weekend 2016 – LEGO® Fan Event”, num formato inédito e pela primeira vez fora da Dinamarca, juntou AFOLs - Adult Fan of LEGO® - provenientes de todo o Mundo.



Os números: 20 milhões de peças coloridas, tantas que se alinhadas alcançariam 630Km, a distância que liga o Minho (Valença) ao Algarve (Albufeira) através de autoestrada; 3 milhões de euros de valor de mercado de todas as peças utilizadas e isso exclui o trabalho criativo; são necessárias 27.000 horas de trabalho para montar todas as peças em exposição, distribuídas pelos 170 participantes provenientes de 17 países da Europa, América do Sul, América do Norte e Oceânia, o que demorou cerca de 20 dias a montar mas, se executado por uma só pessoa, levaria o equivalente a 9 anos de trabalho.

Estima-se que existam no Mundo cerca de 300 mil Adultos fãs de Lego (AFOL's) e quase todos se encontram organizados em pequenas comunidades.

17.000 visitantes passaram pela exposição nas 15 horas que esteve patente ao público (das 14h às 19h de 10 a 12 de Junho) no Centro Cultural de Paredes de Coura.

O interesse despertado ao mais alto nível por esta iniciativa pode ser aferido pela deslocação de uma grande delegação de funcionários da LEGO que quiseram marcar presença e acompanhar de perto o evento deste modo prestigiando a organização.

No final, a expressão do sucesso do evento chegou pela boca do representante da LEGO que garantiu a intenção da marca manter e afirmar o evento em Paredes de Coura já no ano de 2017.

PAREDES DE COURA VEGETARIANA CONGRESSO INTERNACIONAL SOBRE ESCOLHAS ALIMENTARES



Com o objetivo de criar uma plataforma de comunicação e partilha de experiências sobre a busca de um estilo de vida mais saudável e equilibrado, realizou-se outubro de 2016, no Centro Cultural de Paredes de Coura, a II edição do Congresso Paredes de Coura Vegetariana, iniciativa do Município em parceria com a Associação Quinta das Águias, que contou com cerca de 822 participantes.

O programa incluiu um painel de oradores nacionais e internacionais com conhecimento e experiência em diferentes áreas e uma mesa redonda para discussão e respostas a perguntas dos participantes, workshops para grupos escolares, cinema e música.

Passaram por este congresso nomes como Fiona Oakes, Kip Andersen, Ana Galvão, Heitor Lourenço, Alexandra Teixeira, André Silva, Anja Hazekamp, Helder Muteia, Cátia Borges, Inês Sousa Real, Maria Pinto Teixeira entre outros que trocaram experiências e demonstraram o



porquê das suas opções e como ser vegetariano pode contribuir para tornar o mundo melhor e mais sustentável.

GREEN WEEKEND

Partilhar experiências sobre um estilo de vida sustentável, procurando assumir uma atitude 'eco



friendly' foram os propósitos da primeira edição 'Green Weekend' que, em setembro de 2016, reuniu em Paredes de Coura cerca de 150 pessoas sensíveis à importância de preservar a natureza e o planeta para as futuras gerações.

Na sexta-feira, no arranque deste 'Green Weekend', partilharam-se conversas com pessoas com experiência em diferentes áreas para um estilo de vida mais ético e saudável, como uma nutricionista, um médico, uma atleta vegan, um pai de uma criança vegan, um cozinheiro vegan, entre outros.

As sessões e workshops decorreram sábado e domingo, com as manhãs dedicadas à prática de Hatha Yoga, privilegiando-se não só o treino do corpo, como também o da mente. Esta forma de yoga contribui para o desenvolvimento pessoal, favorecendo a mudança de hábitos e estilo de vida. As sessões foram orientadas por dois conceituados professores de yoga: Pedro Kupfer, do Brasil, e Miguel Homem, de Portugal.

Neste 'Green Weekend', promovido pelo Município de Paredes de Coura em articulação com a Associação Quinta das Águias, as tardes foram preenchidas com workshops de cozinha vegetariana e vegan com chefes experientes, procurando traduzir a ideia de que o que comemos tem enorme impacto sobre a nossa saúde e sobre o ambiente. Do programa também fizeram parte os passeios conduzidos pela Ori-Coura, que conduziram os participantes pela rica e deslumbrante natureza de Paredes de Coura.

REALIZAR:POESIA



A primeira edição do REALIZAR:poesia realizou-se em vários espaços da vila e do concelho de Paredes de Coura. Contudo, o Centro Cultural foi o palco privilegiado das iniciativas que se estenderam de lá até ao Parque de Estacionamento Subterrâneo do

Handwritten signatures and initials in blue ink.



Largo Hintze Ribeiro, à área da Paisagem Protegida do Corno de Bico, ao Centro de Estudos Mário Cláudio e até aos bares e outros estabelecimentos comerciais.

Conciliando vontades, em todo o amplexo do lugar, o REALIZAR:poesia propôs atitudes e linguagens poéticas apresentadas por dezenas de prestigiados convidados nacionais e internacionais, que foram da conversa à performance, da preleção ao teatro, do lançamento de obra literária à conferência, da leitura de poesia à música, do cinema à exposição de acervo bibliográfico, etcetera.

Um programa tão amplo transportou a intenção de atingir, favoravelmente, um público tão indistinto quanto abrangente, desde o cidadão instigado pela curiosidade até ao cultor das matérias apresentadas. Pretendeu-se, no REALIZAR:poesia, acima de tudo, a divulgação e partilha da experiência poética, entre os seus artífices e todos aqueles que se fizeram presentes, durante estes dias, nesta mítica localidade.

EXPOSIÇÃO DO CENTENÁRIO DA MORTE DE MÁRIO DE SÁ-CARNEIRO

Neste ano de 2016 evoca-se o centenário da morte do poeta Mário de Sá-Carneiro, o elo de ligação e fonte inspiradora do REALIZAR:poesia.

Integrada na programação do REALIZAR:poesia, decorreu a exposição “mil anos me separam de amanhã – percurso ao universo de Mário de Sá-Carneiro no centenário da sua morte”, inaugurada no dia de abertura do evento, dia 21 de Abril, e que esteve patente durante 30 dias, até 22 de Maio.

A exposição localizou-se no Parque de Estacionamento Subterrâneo Central de Paredes de Coura, no Largo Hintze Ribeiro, e integrou o espólio de uma coleção privada, do qual fizeram parte exemplares das edições originais dos livros de Mário de Sá-Carneiro, publicados em edição de autor, assim como a sua incontornável correspondência com, entre outros, Fernando Pessoa. Fizeram ainda parte do acervo fotografias da infância de Sá-Carneiro até à sua idade adulta, e outros itens de relevante interesse. A peça central da exposição foi a nota de suicídio deixada a Fernando Pessoa, não só pela efeméride da sua morte, mas acima de tudo pelo seu valor histórico e simbólico únicos.

Mais do que uma exposição explicativa da biografia e bibliografia de Mário de Sá-Carneiro, o que se pretendeu foi um percurso pelo seu universo identitário, real e onírico. As peças foram



valorizadas e elevadas a uma leitura completa que englobou o seu sentido tangível e metafórico.

Handwritten signatures and initials in blue ink.

PIANO, POESIA E FOTOGRAFIA NO CENTRO DE ESTUDOS MÁRIO CLÁUDIO

O Centro de Estudos Mário Cláudio, dando continuidade ao programa de atividades que



acontecem em diferentes momentos do ano, promoveu um recital de piano e poesia portuguesa que contou com as presenças do maestro Vitorino de Almeida e de Aureliano Costa. Foi ainda inaugurada, na sala de atividades, a exposição de fotografia “Norte

Magnético” de Cláudia Coutinho de Sousa e Rui Luís Romão.

PRÉMIO DA ASSOCIAÇÃO PORTUGUESA DE MUSEOLOGIA

A exposição "Impressão Digital em Terras de Coura" mereceu ao Museu do Município a atribuição de uma menção honrosa na categoria de Inovação e Criatividade na gala dos prémios nacionais da Associação Portuguesa de Museologia que decorreu no dia 03 de junho de 2016, no Museu do Dinheiro, em Lisboa.

Esta distinção foi a segunda, depois do documentário “Fim de um Mundo?”, integrado na exposição, ter vencido a II Edição do Plateau – Festival Internacional de Cinema Cidade da Praia, na categoria de Melhor documentário curta.

ENTREGA DO II PRÉMIO LITERÁRIO NORTEAR

Paredes de Coura acolheu a cerimónia de entrega do II Prémio Literário Nortear, que distinguiu



a obra "Nós, arquipélago", do jovem escritor português Rui Cerqueira Coelho.

Nesta iniciativa, que decorreu no Centro Cultural de Paredes de Coura, promovida pela Consellería de Cultura, Educación e Ordenación Universitaria da Junta da Galiza, pela Direção Regional

de Cultura do Norte e o Agrupamento Europeu de Cooperação Territorial Galiza-Norte de Portugal, em colaboração com o Município de Paredes de Coura, foi também apresentada a edição em livro do Prémio Nortear 2015, bem como a convocatória da 3ª edição do Prémio Literário Nortear.

O referido prémio, com um valor monetário de dois mil euros, tem como objetivos distinguir, anualmente, obras literárias originais; promover o lançamento de novos escritores,



incentivando a produção de obras inéditas no domínio da ficção; incentivar a criatividade literária entre os jovens escritores residentes na Euroregião Galiza - Norte de Portugal e fomentar a circulação e distribuição de obras literárias além-fronteiras.

ARQUIVO MUNICIPAL INAUGUROU CATÁLOGO ON-LINE



O Arquivo Municipal de Paredes de Coura inaugurou, em junho de 2016, o catálogo on-line, com a disponibilização de 50 fundos - com destaque para a Câmara Municipal, Administração do Concelho, Paróquias, Juntas de Freguesia, Conselhos Diretivos de Baldios, Escolas Primárias, Associação Humanitária dos Bombeiros Voluntários, Arquivos Privados de Miguel Dantas (Conselheiro), de Bernardo José Álvares Chouzal (Cónego), Casa do Outeiro, José Justino Dias de Castro, bem como o património arquivístico do Centro de Estudos Mário Cláudio - e uma coleção de postais ilustrados.

Refira-se ainda que o Catálogo on-line do AMPCR foi financiado pelo POCTEP, no âmbito do Projeto ARPAD. Nesse sentido, o novo dispositivo tecnológico insere-se na política de modernização administrativa e de qualificação dos serviços prestados aos utilizadores.

Disponível no URL: <http://pesquisa.arquivo.paredesdecoura.pt>

NATAL ENCANTADO

Na semana que antecedeu o Natal, em dezembro, Paredes de Coura preparou um completo programa de atividades para pequenos e graúdos. Uma aposta do Município para incentivar o comércio de proximidade, mas também proporcionar aos mais novos momentos divertidos durante as férias de Natal.



PASSAGEM DE ANO

O município preparou uma programação especial para a passagem de ano de todos os courenses e visitantes. Com entrada livre, a entrada em 2017 teve lugar numa tenda aquecida com atuações do grupo Costa Rica e DJ Madi. Junto à tenda, a Caixa da Música acolheu um concerto dos Mão Morta.





DESENVOLVIMENTO SOCIAL

No âmbito do Desenvolvimento Social, a ação do Município foi concretizada através do Serviço de Ação Social, ao nível do atendimento e acompanhamento dos munícipes, do trabalho de terreno e parceria e do desenvolvimento de ações/atividades de integração social e animação sociocultural. A sua atuação materializou-se nos seguintes domínios e apoios regulamentares:

- Gabinete de Ação Social
- Gabinete de Inserção Profissional
- Comissão de Proteção de Crianças e Jovens
- Banco Local de Voluntariado
- Rede Social
- Regulamento de Apoio à Natalidade, à Família e à População Idosa (RANFPI);
- Regulamento de Apoio à Habitação Degradada para Estratos Sociais Desfavorecidos;
- Regulamento Municipal de Bolsas de Estudo;
- Regulamento da Loja Social (Banco Alimentar);

Este serviço procurou, sempre que necessário, concretizar o esforço financeiro que o Município reservou, nesta área de ação, procurando responder aos problemas sociais surgidos, às necessidades identificadas e a novas problemáticas sociais, num permanente labor de atendimento, informação e acompanhamento dos munícipes.

Foram aplicadas as medidas regulamentares e atribuídos os apoios previstos ao nível do apoio às famílias, principalmente numa fase de (re) organização familiar com vista ao incentivo à natalidade e à melhoria de condições para o atendimento à primeira infância, através da atribuição de apoios: subsídio pecuniário de apoio à natalidade, comparticipação de frequência de creche e comparticipação de frequência de Jardim de Infância – despesas de alimentação.

O Município colaborou, através da aplicação dos inquéritos, num estudo sobre Fecundidade (Inquérito à Fecundidade no Alto Minho), a ser realizado no âmbito de uma parceria entre a Universidade do Minho, os 10 Municípios do Alto Minho e a respetiva CIM, no âmbito do projeto "Alto Minho: Horizonte 2040 - Prospetiva Demográfica e Social".

A melhoria de condições habitacionais de muitos munícipes em situação socioeconómica desfavorecida continuou a ser uma das ações no sentido da melhoria da qualidade de vida da



população. O Município procurou resolver e/ou minimizar os problemas habitacionais identificados, bem como continuou o levantamento de necessidades e problemas habitacionais em articulação com os parceiros locais.

Foram atribuídos apoios à habitação previstos no Regulamento Municipal, bem como existiu intervenção através da realização de pequenas obras de reparação e adaptação, reaproveitamento de materiais, utilização de mão-de-obra/trabalho socialmente útil e do envolvimento de parceiros e familiares, no sentido de rentabilizar esforços e meios para a melhoria dos problemas habitacionais.

O Município continuou a dar especial atenção à atribuição de Bolsas de Estudo como sistema de apoio e incentivo à formação de nível superior, contribuindo para a qualificação da população do concelho.

Igualmente foram apoiadas as deslocações de crianças/jovens com deficiência, através de pagamento de passe escolar ou comparticipação a IPSS que realizam o transporte, garantindo a sua frequência escolar, formativa ou ocupacional em estruturas do concelho ou do distrito, em favor inclusão e integração social.

Ao nível da ação social escolar, o Município atendeu a algumas situações de vulnerabilidade social, no sentido de garantir o acesso aos auxílios escolares de famílias subitamente afetadas por problemas de desemprego, doença grave ou crónica, deficiência ou incapacidades.

A dinamização da Loja Social possibilitou a satisfação ou minimização de necessidades e carências de famílias socialmente vulneráveis, através da distribuição de bens essenciais (vestuário, calçado, brinquedos, artigos para bebé, alimentos, mobiliário...) de forma mais pontual, em situações de crise familiar, ou de forma mais regular, em casos de extrema carência económica.

A organização de campanhas de recolha de alimentos para o Banco Alimentar e a parceria existente do Município com o Banco Alimentar Contra a Fome de Viana do Castelo favorece o abastecimento da Loja Social para atendimento à população mais desfavorecida. Também se colaborou em outras ações de solidariedade social, no sentido da receção de dádivas para o apoio às famílias.

[Handwritten signatures and initials in black and blue ink]



O Banco Local de Voluntariado contribuiu para a realização das referidas campanhas do Banco Alimentar e para a atividade da Loja Social através do recrutamento e acolhimento de voluntários, bem como também integrou voluntários em atividades de animação sociocultural.

Perante a necessidade de apoio a pessoas com incapacidade e necessidades de reabilitação, reforçamos o apoio à população mais vulnerável, através do Centro de Recursos de Ajudas Técnicas, que disponibiliza, em regime de cedência, alguns equipamentos específicos (cadeiras de rodas, cadeiras sanitárias...) enquanto ajudas técnicas em fases de maior dependência.

No âmbito do protocolo em vigor entre o Município de Paredes de Coura e à ARS Norte – Ministério da Saúde, continuou em funcionamento a Unidade Móvel de Saúde, enquanto serviço de proximidade para a população idosa e comunidade ao nível dos cuidados de saúde primária.

Foi divulgada calendarização 2016, havendo sessões de atendimento distribuídas pelo território, sendo os locais de paragem da viatura UMS em largos da Junta de freguesia, largos de igrejas e/ou Centros Sociais. Verificou-se a colaboração das instituições sociais, juntas de freguesias e Associações na divulgação junto da população e transporte dos beneficiários.

No âmbito da animação sociocultural, foram planeadas pelos serviços do Município, em parceria com as Instituições Sociais, um conjunto de atividades dirigidas à população idosa e comunidade. Vários grupos de idosos das instituições sociais (Centros de Dia, Centros de Convívio e Lares) estiveram envolvidos em diferentes atividades seniores, intergeracionais e comunitárias, promovendo-se o envelhecimento ativo. No Plano Sénior 2016, destacam-se as atividades do “Movimento Alegre”, “Rancho Folclórico Sénior”, “Semana em Movimento”, “Encontros Intergeracionais”, “Dar Vida às Tradições”, “Maio Cultural”, “Feira Social”, “Atividades na Biblioteca – jogos digitais, ciclos de cinema”, recriação da Feira Quinhentista – “Feira de Coura”; Comemorações dos 500 anos do Foral; CEIA e Museu, convívio “Redes em Festa”, “Comemoração das Mais”; passeios-convívio, comemorações temáticas e outras atividades de animação para idosos e comunidade em geral. Também foi possível fomentar as relações intergeracionais através da realização de miniconcertos pelas crianças da Academia de Música junto dos idosos nas instituições sociais.

Foi dada continuidade o projeto Movimento Alegre junto dos grupos de idosos das Instituições Sociais, também com objetivos de capacitação das instituições que trabalham diretamente com



a comunidade. Esta iniciativa de parceria entre o Município e as IPSS envolveu, semanalmente, nove grupos de idosos na realização de atividades físico-motoras e de animação sociocultural. Em cada ano, é desenvolvida uma temática entre todas as instituições, da qual resultam várias apresentações públicas em eventos socioculturais. Em 2016 a temática foi o folclore, tendo sido criado o Rancho Folclore Sénior com grupos de todas as instituições.

Handwritten signatures and initials in blue ink.

Procurou-se realizar um acompanhamento em parceria e definir respostas de apoio para situações de risco social (principalmente idosos sem apoio e pessoas com doença mental) identificadas pelos serviços e juntas de freguesia. Conforme as necessidades foram envolvidas as IPSS, Centro de Saúde, Segurança Social e GNR. A resolução da maioria das situações passou pela integração em respostas sociais: apoio domiciliário, centros de dia e lares, e pela ativação da rede de suporte da vizinhança e familiares e encaminhamentos para cuidados de saúde física e mental.

No apoio à deficiência, o Município mantém a parceria e colaboração com o Centro de Atividades Ocupacionais da Santa Casa da Misericórdia, orientando/encaminhando adultos com deficiência e financiando o transporte de alguns utentes por viaturas de IPSS do concelho. Através da parceria com o CLDS 3G foram realizadas atividades de sensibilização e (in)formação para a problemática da deficiência, que decorreram ao longo de uma semana, no sentido de assinalar o Dia Internacional da Pessoa com Deficiência.

Na área da proteção da infância e juventude, o Município continuou a disponibilizar o apoio logístico necessário, ao nível dos recursos humanos e materiais (técnicos, instalações, viatura...) para o funcionamento da Comissão de Proteção de Crianças e Jovens de Paredes de Coura. A CPCJ de Paredes de Coura tem realizado o acompanhamento de processo de promoção e proteção e realizado a intervenção junto e com as famílias. Sempre com a colaboração do Município, desenvolveu atividades de prevenção e sensibilização sobre os direitos e proteção da infância, no contexto escolar e comunitário, tendo envolvido crianças, famílias e comunidade em geral, principalmente no âmbito do Mês da Prevenção dos Maus tratos na Infância.

Foi promovida a participação de crianças/jovens em atividades infantojuvenis desenvolvidas pelos serviços socioeducativos do Município: CEIA, Centro Cultural, Equipamentos Desportivos, Museu e Biblioteca/Espaço Jovem, com objetivos de animação, partilha e integração social.



Desta forma, foram disponibilizadas diferentes oportunidades de socialização e desenvolvimento pessoal e social a mais de 30 crianças/jovens de famílias em acompanhamento social, que participaram, por grupos, em diversas atividades lúdico-pedagógicas em períodos de férias escolares, abertas a toda a comunidade.

No âmbito do trabalho em parceria da Rede Social, foi desenvolvido o Plano de Ação 2016, que decorre do Plano de Desenvolvimento Social 2013-2016, aprovado pelo conjunto de parceiros do CLAS - Conselho Local de Ação Social de Paredes de Coura. As ações e atividades foram ao encontro das prioridades-eixos estratégicos de intervenção - I: Desenvolvimento da Economia Local; II: Família e Comunidade. A mobilização e rentabilização de meios e recursos locais possibilitou e estimulou a diversidade de práticas e parcerias, nas questões da empregabilidade e potencialidades económicas e na promoção de competências e estilos de vida saudáveis das famílias e comunidade.

O Município assumiu as suas competências em matéria de desenvolvimento social, participando e investindo na criação de respostas e equipamentos sociais e em medidas de proteção e de integração social, com vista à promoção da qualidade de vida dos munícipes. Participa em vários grupos de trabalho (NLI – Núcleo Local de Inserção, CPCJ – Comissão de proteção de Crianças e Jovens, Núcleo Executivo da Rede Social/CLAS) no que se refere ao conhecimento da realidade social, à planificação de ações e à execução de medidas com vista ao apoio e inserção social. Também promoveu a implementação do CLDS 3G (Contrato Local de Desenvolvimento Social) no território, para diminuir o impacto do desemprego e estimular as competências das famílias e comunidade, em favor do desenvolvimento social. Promoveu ainda a implementação da equipa de RLIS (Rede Local de Intervenção Social, um modelo de organização que tem como fim a intervenção articulada e integrada de entidades públicas ou privadas com responsabilidade no desenvolvimento social.



Handwritten signatures and initials in black and blue ink.

EMPREGO E DESENVOLVIMENTO ECONÓMICO

A promoção da atividade económica, captação de investimento e criação de emprego continuaram no ano de 2016 a assumir um papel prioritário na atuação do Município. O posicionamento é patente no suporte contínuo e na proximidade aos empresários e aos industriais já implantados na área do concelho, mas também se revela em medidas individualizadas, de entre as quais se destacam as seguintes.

Apresentação de candidatura ao concurso de pré-qualificação a operações de acolhimento empresarial na expansão ou reforço da capacidade de áreas de acolhimento empresarial (aviso nº NORTE-53-2015-14.), submetida em janeiro de 2016

A candidatura em causa visou, principalmente, apoiar a expansão e o reforço da capacidade de acolhimento empresarial das áreas de acolhimento empresarial de Paredes de Coura, através de investimento na melhoria das infraestruturas bem como no alargamento da área disponível para expansão das empresas existentes e implantação de novas indústrias.

O investimento candidatado aos fundos comunitários visava ainda, de forma acessória à intervenção principal de ampliação dos Parques Industriais de Castanheira e Formariz, e com o objetivo de aumentar a competitividade do tecido empresarial e potenciar a captação de novos investimentos, a criação de um acesso dedicado à A3 (nó de Sapardos), partindo da Zona Industrial de Formariz.

A solução de ligação rodoviária tinha natureza dedicada à Zona Industrial de Formariz e, por dispor de “faixa de lentos”, almejava ser uma solução específica para facilitar o trânsito de veículos pesados. A solução foi assim justificada como determinante para o aumento da competitividade e aposta em novos investimentos, colocando as empresas implantadas nas Zonas Industriais de Paredes de Coura em condições de igualdade com outras áreas de acolhimento que dispõe já de uma ligação eficiente à rede viária fundamental (autoestrada).

A candidatura submetida tinha previsto um total de investimento de 15M de euros.



Feira do emprego / Gabinete de Apoio ao Investidor do Município de Paredes de Coura


Decorreu em maio de 2016, no Centro Cultural de Paredes de Coura, a primeira Feira de Emprego e Educação, promovida pelo CLDS 3G de Paredes de Coura em parceria com o Município de Paredes de Coura/ GIP. O evento pretendeu contribuir para o reforço da formação empresarial e autoemprego como estratégia para melhorar a inclusão social e laboral das pessoas vulneráveis. O objetivo geral do projeto foi a promoção da inclusão social e do emprego, particularmente dos grupos vulneráveis desempregados na região, bem como o fomento do investimento, seja pela captação de novos investimentos, seja pelo reforço dos já implantados.

Durante a manhã, em colaboração com o IAPMEI, decorreu o dia do atendimento descentralizado, no âmbito do qual uma equipa técnica do IAPMEI respondeu pessoalmente às dúvidas dos empresários e empreendedores da região sobre os vários instrumentos de apoio mais ajustados às necessidades dos seus negócios, nomeadamente sobre as medidas de apoio disponíveis por aquela Agência, ao nível do Portugal 2020.

Em simultâneo houve apresentação de medidas de apoio ao emprego (a cargo do IEFP) e atendimento aos desempregados, bem como promoção de ofertas de emprego por parte das empresas participantes.

A parte da tarde foi dedicada ao Fórum “A indústria nos territórios de baixa densidade” que visou, em registo informal, ser um espaço de reflexão despretensioso, com e para os empresários, em que puderam ser debatidas as suas dificuldades reais e as experiências no contato com os vários órgãos da administração pública.

No âmbito da iniciativa foi apresentado aos empresários o Gabinete de Apoio ao Investidor do Município de Paredes de Coura, bem como quais as suas valências e competências, como agente potenciador da atividade económica.



Criação do Gabinete de Apoio ao imigrante e ao Investidor da diáspora

Em 2016 o Município de Paredes de Coura passou a estar dotado de um Gabinete de Apoio ao Emigrante e ao Investidor da Diáspora, mediante o protocolo assinado com o Ministério dos Negócios Estrangeiros.

Os gabinetes, que funcionam em articulação com a Secretaria de Estado das Comunidades Portuguesas e a Direção-Geral dos Assuntos Consulares e Comunidades Portuguesas, visam apoiar os cidadãos que pretendam emigrar e os que se encontrem a residir e a trabalhar nos países de acolhimento, mas também apoiar, incentivar e acompanhar os cidadãos que regressem com carácter definitivo ao país de origem, por um lado. Por outro lado, é também sua competência, enquanto Gabinete de Apoio ao Investidor da Diáspora, eixo funcional e interativo, potenciar e facilitar contactos e informação útil aos agentes económicos das comunidades portuguesas com vocação para investir em Portugal.

Compete também ao GAE de Paredes de Coura divulgar as diversas ofertas turísticas com valorização do território, proporcionando também novos hábitos de ocupação do período de férias da comunidade não residente, captando eventualmente novos investimentos neste setor de atividade.

Paredes de Coura apresentou o maior crescimento das exportações da Região Norte

De acordo com os dados do relatório “Norte Conjuntura” da CCDR-N, divulgados no final do ano de 2016, no período de 2013 a 2015, Paredes de Coura registou um crescimento de 700% do volume de bens produzidos para exportação, apresentando em 2015 um volume de exportações sete vezes superior ao de 2013, o maior crescimento das exportações à frente dos 85 concelhos que compõem a Região Norte.

Em 2013 Paredes de Coura registava um volume de exportação de € 6.881.889 que, a 31 de dezembro de 2015, ascendia a € 48.428,455. Considerando o total global do volume de exportação, o concelho foi catapultado para o top dos concelhos mais exportadores do Norte, particularmente relevante na exportação de produtos para o setor automóvel.



Os dados divulgados refletiram quase em exclusivo a produção das empresas ligadas ao setor automóvel, não incluindo o volume de exportação do calçado produzido pelo grupo Kyaia – maior empregador do concelho – que, não obstante lá ter implantada a sua maior força produtiva, tem a sede fora de Paredes de Coura.

O relatório “Norte Conjuntura” da CCDR-N reúne e analisa, desde 2006, a informação disponível mais relevante com vista à identificação das tendências que marcam a evolução económica da Região Norte no contexto nacional. De acordo com nota da CCDR-N, divulgada em novembro de 2016 e elaborada com base neste documento, a região Norte foi o principal motor de crescimento da produtividade no país durante o período de recuperação económica dado que, entre 2012 e 2015, a produtividade na região cresceu 8,0%, bem acima da média nacional (5,2%) e da NUTS II de Lisboa (1,8%).

O município tem acolhido nos últimos anos projetos industriais que se destacaram pela inovação e, já durante o ano de 2015, recebeu a visita do ministro da Economia, Caldeira Cabral, e do Primeiro-ministro António Costa, em diferentes situações e para inaugurar equipamentos industriais e apresentar novas soluções para a indústria. Assim, os dados apresentados e amplamente noticiados pelos meios de comunicação social afirmaram apenas a ideia de que, em alguns anos, o concelho se tornou numa referência da região Norte na captação de investimento para reforço da capacidade exportadora.

ÁGUAS E SANEAMENTO

Programa de Controlo de Qualidade da Água

No ano de 2016, o Programa de Controlo de Qualidade da Água do sistema de abastecimento público para consumo, de acordo com o Decreto-Lei n.º 306/2007, de 27 de agosto, bem como o Programa da Qualidade das Águas Balneares, designadamente da Praia Fluvial do Taboão, foram cumpridos.



[Handwritten signatures and initials in black and blue ink]

O programa destina-se a alunos do ensino secundário de países da União Europeia, selecionados de acordo com a sua motivação e mérito académico.

No ano de 2016, o ASTROCAMP foi aberto pela primeira vez a alunos de todos os países da União Europeia e contou com a participação de 4 estrangeiros, entre os 15 participantes.

A edição de 2016 do Astrocamp destacou-se ainda pela inauguração do trilho do sistema solar. Trata-se de modelo à escala 1:831 000 000 nas distâncias e nas dimensões dos principais astros do Sistema Solar. O Sol, localizado no CEIA - Centro de Educação e Interpretação Ambiental da Paisagem Protegida de Corno de Bico, tem 170 cm de diâmetro e os planetas à escala estão distribuídos ao longo de um trilho com cerca de 8,6 km que termina a 883m de altitude, junto ao posto vigia do Corno de Bico. O trilho foi ainda homologado pela agência Ciência Viva e integra a Rede Municipal de Percursos Pedestres de Paredes de Coura como PR17.

Meandros do Coura – Percursos Interpretativo ao Longo do rio



No ano de 2016 foi candidatada e aprovada a candidatura ao aviso n.º NORTE-14-2016-01, que visa a criação de um percurso pedestre ao longo do rio Coura.

Este percurso – que assumiu o nome de projeto de “Meandros do Coura”, ocupará uma extensão de aproximadamente 1.200 metros, de topo a topo, compreendida entre a Praia do Taboão (Oeste) e a ponte da estrada N1069, sobre o rio Coura (Este).

No total, trata-se de uma área de 18 hectares estendidos ao longo de um vale. De acordo com o programa da candidatura, a proposta visa a criação de um percurso para a fruição da paisagem, segundo uma visão de valorização territorial, nas vertentes paisagística, ambiental, social e cultural. O uso associado à intervenção é, pois, o de um percurso pedestre em funcionamento permanente, destinado a toda a população que pretenda usufruir de um contacto direto com a natureza.



A área de intervenção estrutura-se em três grandes unidades de paisagem ancoradas numa espinha dorsal que é o rio Coura: 'carvalhal', 'prado' e 'cascata'. Além destas três grandes unidades de paisagem referidas anteriormente, existem outros elementos dispersos pela área de intervenção e que se prevê valorizar, nomeadamente: pequenas pontes, pontões e obras de alargamento das infraestruturas existentes; obras de construção, alteração e ampliação; muros de vedação e muros de suporte de terras; pequenas estruturas e infraestruturas de rega e órgãos associados de apoio à exploração agrícola; trilhos e caminhos pedonais/cicláveis destinados à educação e interpretação ambiental e de descoberta da natureza; sinalética e mobiliário.

Submissão à aprovação do PMDFCI (Plano Municipal de Defesa da Floresta Contra Incêndios)

O Plano Municipal de Defesa da Floresta Contra Incêndios de Paredes de Coura foi submetido para aprovação ao ICNF em 03-02-2016, após longo e exaustivo trabalho de levantamento no terreno das áreas de risco de incêndio. Trata-se de um documento fundamental ao nível do planeamento uma vez que as implicações que dele emanam afetam, sobretudo, as áreas de solo rural (florestal e agrícola), o que corresponde a uma grande percentagem do território do concelho.

Submissão de candidatura à Instalação de Redes de Defesa da Floresta Contra Incêndios (Zona a Norte do Concelho)

Foi elaborada e entregue a candidatura PO SEUR – EIXO PRIORITÁRIO 2 – PROMOVER A ADAPTAÇÃO ÀS ALTERAÇÕES CLIMÁTICAS E A PREVENÇÃO E GESTÃO DE RISCOS – Instalação de Redes de Defesa da Floresta Contra Incêndios, que prevê a criação da faixa de interrupção de combustível e a faixa de redução de combustível da Rede Primária, com construção e adaptação de rede viária florestal de acesso a pontos de água de 1.ª ordem e abertura de rede secundária de faixas de gestão de combustível associados a rede viária fundamental de acesso à Rede Primária.

Trata-se, em suma, da implementação da Rede Primária de defesa da floresta contra incêndios nos limites do concelho, na área em que confronta com os concelhos vizinhos de Valença, Monção e, em parte, de Arcos de Valdevez e Ponte de Lima.



Submissão de candidatura à Instalação de Redes de Defesa da Floresta Contra Incêndios (Zona a Sul do Concelho)

Foi elaborada e entregue a candidatura POSEUR Eixo Prioritário 2: Promover a adaptação às alterações climáticas e a prevenção e a gestão de riscos - Instalação da Rede Primária de Faixas de Gestão de Combustíveis (FGC), concretamente na consolidação da Rede Primária mediante a execução da Faixa de Redução de Combustível, permitindo a sua ampliação (FRC > 120 metros) apoiada na Faixa de Interrupção de Combustível executada (na 1ª Fase) e, na Beneficiação da Rede Viária Florestal, incluindo a acessibilidade a ponto de água de 1ª ordem e a adaptação de rede existente aos critérios definidos no regulamento aprovado pelo Despacho n.º 5712/2014, de 16 de abril, publicado no Diário da República, 2.ª série, n.º 83, de 30 de abril de 2014.

Esta 2ª candidatura, em complementaridade com a anteriormente apresentada, prevê a instalação da restante Rede Primária de defesa da floresta contra incêndios e incide sobretudo no território das freguesias situadas a Sul do Concelho, onde predomina a maior mancha contínua de povoamentos florestais do Alto Minho.

Esta 2ª Fase constitui a consolidação e conclusão da Rede Primária de Faixas de Gestão de Combustíveis do Concelho de Paredes de Coura, procurando garantir assim a efetividade e eficiência destas ações de prevenção estrutural.

PROTEÇÃO CIVIL E SEGURANÇA

Aprovação Plano Municipal de Emergência de Proteção Civil

Cada vez mais a organização da sociedade se torna complexa, encontrando-se sujeita a riscos de ordem diversa que provocam um maior ou menor grau de perturbação de acordo com a menor ou maior preparação da sociedade face a estes fenómenos. De acordo com Lei de Bases da Proteção Civil (Lei n.º 27/2006, de 3 de julho, com as alterações introduzidas pela Lei Orgânica n.º 1/2011, de 30 de novembro), a proteção civil é a atividade desenvolvida pelo Estado, Regiões Autónomas e autarquias locais, pelos cidadãos e por todas as entidades públicas e privadas com a finalidade de prevenir riscos coletivos inerentes a situações de



acidente grave ou catástrofe, de atenuar os seus efeitos e proteger e socorrer as pessoas e bens em perigo quando aquelas situações ocorram.

O Plano Municipal de Emergência de Proteção Civil de Paredes de Coura, enquadra-se na designação de plano geral, isto é, a sua elaboração permitiu enfrentar a generalidade das situações de emergência que se admitem para o município.

Com a elaboração do PMEPC pretendeu-se clarificar e definir as atribuições e responsabilidade que competem a cada um dos agentes de proteção civil intervenientes em situações de emergência de proteção civil, suscetível de afetar pessoas, bens ou o ambiente. Um dos principais objetivos tidos em conta na elaboração do PMEPC foi a sua adequação às necessidades operacionais do município, tendo-se para tal procedido a uma recolha criteriosa e rigorosa de informação no âmbito da análise de riscos, a avaliação de meios e recursos disponíveis e a clarificação dos conceitos e procedimentos a adotar.

Por estas razões, foi de capital importância a aprovação do Plano Municipal de Emergência e Proteção Civil de Paredes de Coura durante o ano de 2016, atualmente já publicado e disponível no portal municipal.

Apresentação pública do Projeto da ULF Distrital de Viana do Castelo

Decorreu em maio de 2016, na Casa do Conhecimento de Paredes de Coura, a apresentação Pública do Projeto da Unidade Local de Formação do Distrito de Viana do Castelo, em que estiveram presentes o presidente da Federação dos Bombeiros do Distrito de Viana do Castelo, os representantes da Escola Nacional de Bombeiros e da Liga dos Bombeiros Portugueses, bem como o presidente da Autoridade Nacional de Proteção Civil.



O objetivo fundamental do projeto é dar resposta às necessidades formativas dos corpos de bombeiros de todo o distrito de Viana do Castelo, fato potenciado pela centralidade estratégica da sua



localização – na União de freguesias de Paredes de Coura e Resende, em Paredes de Coura – mas, numa perspetiva de rentabilização do investimento, foi também pensada para permitir o apoio à atividade industrial na área da proteção e segurança.

[Handwritten signatures and initials in black and blue ink]

A estrutura, cuja execução será financiada pela Câmara Municipal de Paredes de Coura, é de capital importância para o distrito e reúne características únicas e fundamentais na área formativa que advêm do facto de, apesar de apenas a 2,5Km da vila de Paredes de Coura e com acesso pela EN. 306, ficar implantada num local afastado de edificações e com envolvente florestal e adjacente a um ponto de água. Assim, além da preparação de combate a situações de incêndio urbano e industrial, permitirá também uma utilização para treino de combate florestal e treino de condução fora de estrada, valências fundamentais para garantir uma formação adequada às características do distrito e às necessidades de todos os corpos de bombeiros.

TURISMO, LAZER E RECREIO

Na estratégia de divulgação e promoção do concelho, destacam-se as seguintes ações, por mais relevantes:

A Reconquista de Vigo



O município, em parceria com a delegação de Vigo do Instituto Camões, o Agrupamento Europeu de Cooperação Territorial Galiza Norte de Portugal e a Associação “vecinos do Casco Vello” participou na feira “A reconquista de Vigo”, realizada em abril de 2016, com um espaço de promoção do concelho.

Festa da Truta

O ano de 2016 foi um ano de definitiva afirmação do evento promocional turístico de índole gastronómica criado pelo Município em 2014. Tal como Aquilino Ribeiro ilustrou de forma inigualável, em ‘A Casa Grande de Romarigães’, “(...) em Paredes de Coura, e à hora do almoço vêm para a mesa as trutas do rio Coura, o rio mais truteiro do universo, azeitonas e bogas de escabeche, pão de milho e as demoradas conversas dos amigos que se encontram outra vez”.



Da vasta programação fizeram parte sessões de 'showcooking' com o chef Ilídio Barbosa, chefe executivo de cozinha do Sheraton Porto Hotel & Spa, e as novas abordagens à confeção de singulares pratos com recurso a este peixe de rio, convívios de pesca, concertos e animação infantil para um fim de semana que se quer preenchido.

A animação desta edição contou com Teresa Tapadas, 'Capitão Fausto' e 'The Happy Mess', duas bandas com fortes ligações a Paredes de Coura.

Criação da marca "Coura Sem Paredes"



criatividade.

Coincidindo com a realização do Vodafone Paredes de Coura, O Município apresentou em agosto de 2016 a marca Coura Sem Paredes. Trata-se de um conceito desenvolvido pela agência Creation, que pretendeu cimentar o posicionamento do município no território da inovação e da

O conceito Coura Sem Paredes quer vincar o território como um local onde as ideias podem crescer e desenvolver-se e ganha corpo através do site Coura Sem Paredes que dá a conhecer os vários projetos, iniciativas e pessoas do concelho nas áreas da criatividade e inovação, como é o caso do grupo de teatro Comédias do Minho, da Esvesport (primeira plantação de esponja natural do país), da Escolha de Rock, do Astro Camp (programa académico na área da astrofísica) ou até os quatro courenses que trabalham na sede da Lego ou o próprio festival Vodafone Paredes de Coura.



[Handwritten signatures and initials]

Concessão e abertura do Parque AC Parking Áreas

Após concurso público para a concessão do espaço correspondente a parte do antigo mercado da feira, o Município de Paredes de Coura inaugurou em 2016 um novo equipamento dedicado ao turismo – o Parque de Autocaravanas e Caravanas.


O novo Parque de Autocaravanas e Caravanas de Paredes de Coura está localizado no antigo Largo da Feira, em local privilegiado e a poucos metros do centro da vila, dos estabelecimentos comerciais, restaurantes, supermercados e farmácia, com capacidade para 46 autocaravanas e



caravanas, sendo que seis dos espaços são reservados a equipamentos XXL.

O novo equipamento dispõe de modernos e completos serviços, aberto 24 horas por dia, nos 365 dias do ano, com videovigilância, wi-fi gratuito, fornecimento de água e energia, equipamentos sanitários com chuveiros e espaço de lavandaria, para além de área para despejo de águas residuais, entre outros, sendo que a pernoita no Parque de Autocaravanas e Caravanas pode atingir no máximo 72 horas de duração.

Novo portal Municipal



Na sequência de uma candidatura apresentada no âmbito da modernização administrativa, foi apresentado pelo Município em Assembleia Municipal de Junho de 2016 o novo portal municipal, conjuntamente com o reforço do sinal wireless em

toda a zona da Vila de Paredes de Coura e a colocação de um quiosque eletrónico para afixação de editais e prestação de informação aos Munícipes, junto ao balcão único, bem como a disponibilização de uma aplicação informática com informação atualizada sobre programação cultural e turística e georreferenciação das unidades hoteleiras e de restauração.



As medidas em causa representam uma clara aposta do Município de Paredes de Coura na dinamização e promoção do turismo.

Promoção da Gastronomia

A Gastronomia esteve também em destaque em 2016. Com o objetivo de valorizar a gastronomia local, o Município promoveu, juntamente com os restaurantes do concelho, fins-de-semana temáticos alusivos às estações do ano: o “Inverno está servido”; o “outono está servido” e “*a Primavera está servida*” revelaram-se apostas de sucesso.

No âmbito do projeto de promoção de alimentação saudável e sustentável, realizaram-se workshops de sensibilização com cozinheiras das escolas e dos restaurantes e a introdução de refeições vegetarianas nos diversos estabelecimentos de ensino.

Com o objetivo de promover o concelho e os principais produtos locais, o Município de Paredes de Coura participou ainda em diversos certames nacionais e internacionais. Esta participação aconteceu individualmente ou em parceria com entidades como o Porto e Norte, a CIM Alto Minho, entre outras entidades:

- FITUR – Feira Internacional de Turismo de Madrid, em parceria com a CIM Alto Minho e a Entidade de Turismo Porto e Norte de Portugal (ETPN);
- BTL – Bolsa de Turismo de Lisboa, através do Stand Minho IN, integrado no Porto e Norte de Portugal;
- Feira de Cenon, em parceria com o Município de Cenon e com a Associação Alegria Portuguesa de Gironde;
- 100% Alto Minho;

Turismo de Natureza

Destaca-se, nesta área, um trabalho de preparação para a dinamização de atividades como orientação, BTT, escalada, parapente e canyoning.

Entretanto, fruto da dinâmica do movimento associativo e do investimento do Município, o ano de 2016 ficou marcado pela organização de algumas atividades nesta área como o “Trail Encostas do Corno de Bico” e o “BTT Encostas do Corno de Bico”, entre outras.



APOIO ÀS JUNTAS DE FREGUESIA

A transferência de competências para as Juntas de Freguesia e o acompanhamento do respetivo apoio financeiro foram apostas continuadas durante o ano de 2016. Este apoio financeiro é acompanhado pelo apoio técnico municipal, na elaboração de projetos, no acompanhamento de obras e na instrução de candidaturas.

PLANEAMENTO E ORDENAMENTO DO TERRITÓRIO

PUBLICAÇÃO DO PDM - REVISÃO

Foi publicado em Diário da República, 2.ª série, n.º 4 de 7 de janeiro de 2016, o Aviso n.º 143/2016 que procede à primeira revisão do Plano Diretor Municipal de Paredes de Coura, aprovado pela Resolução de Conselho de Ministros n.º 82/95, de 25 de agosto de 1995.

Foi assim encerrado um processo de Revisão que resultou de uma deliberação da Câmara Municipal de 26 de abril de 2000, posteriormente publicada por Anúncio n.º 43/2001, do Diário da República n.º 184 (II Série), de 6 de agosto de 2001, e que pôs fim a um procedimento legal obrigatório e moroso, garantindo ao concelho e aos munícipes a estabilidade necessária ao nível do ordenamento do território.

PLANO DE PAISAGEM

O Município apresentou, e viu aprovada em 2016, a candidatura ao Património Natural - Norte 2020 para elaboração do Plano de Paisagem das Terras de Coura.

Este projeto-piloto, o primeiro apresentado em Portugal, Plano de Paisagem das Terras de Coura visou dar cumprimento à aplicação nacional da "Convenção Europeia da Paisagem" (CEP), ratificada por Portugal em 2005. Esta convenção define o tratamento da paisagem global, como um ponto de partida política e juridicamente consistente, e desafia os Estados Europeus a desenvolver políticas paisagísticas. Enquadra-se, ainda, na "Política Nacional de Arquitetura e Paisagem",

A equipa multidisciplinar que desenvolve o plano tem vindo a preparar diversas sessões de participação pública a fim de permitir e estimular a reflexão, formação e sensibilização social, no



que diz respeito à paisagem. No final pretende-se delimitar objetivos de qualidade paisagística para cada unidade de paisagem identificada e definir linhas de ação para proteção e gestão das mesmas.

Para além da população escolar foram também chamados a participar nas reuniões públicas e workshops vários especialistas, associações locais, juntas de freguesia e grupos de interesse, introduzindo diversas visões pessoais, mas também diferentes conhecimentos e abordagens técnicas específicas que alimentam e diversificam o conhecimento sobre as paisagens de Paredes de Coura e as suas dinâmicas.

Aprovação de seis Áreas de Reabilitação Urbana (ARU)

A ARU é, segundo a definição constante no Regime Jurídico da Reabilitação Urbana (RJRU) é a área territorialmente delimitada que, em virtude da insuficiência, degradação ou obsolescência dos edifícios, das infraestruturas, dos equipamentos de utilização coletiva e dos espaços urbanos e verdes de utilização coletiva, designadamente no que se refere às suas condições de uso, solidez, segurança, estética ou salubridade, justifique uma intervenção integrada, através de uma operação de reabilitação urbana aprovada em instrumento próprio ou em plano de pormenor de reabilitação urbana.

Tendo em vista a reabilitação de zonas estratégicas e de mais valia arquitetónica, foram aprovadas pela Assembleia Municipal de Paredes de Coura, em sessão realizada em 30 de setembro de 2016, mediante proposta da Câmara Municipal, as seguintes ARU's:

ARU de Reconversão de Unidades Industriais Abandonadas em Horto Pedagógico;

ARU da Casa do Outeiro;

ARU da Casa Grande de Romarigães;

ARU da Colónia Agrícola de Vascões;

ARU do Caminho de Santiago e Núcleos Históricos Envolventes; e

ARU do Antigo Sanatório.

A aprovação foi publicada em Diário da República (2.ª série — N.º 212 — 4 de novembro de 2016) Aviso n.º 13659/2016.



Handwritten signatures and initials in black and blue ink.

1.3 Síntese da conta anual da Autarquia

A- Processo Orçamental

A1 – Execução Orçamental da Receita:

1. O orçamento inicial da receita para 2016 foi aprovado com uma previsão no valor de 11 635 544 euros e sofreu uma revisão tendo o seu valor final sido de 11 962 407,89 euros.
2. A receita liquidada totalizou 10 525 577,15 euros que, adicionada à receita por cobrar no início do ano, no valor de 58 678,59 euros, e deduzida das liquidações anuladas, totaliza 10 570 264,50 euros. A receita cobrada ascendeu a 10 492 853,68 euros, ficando por arrecadar o montante de 77 410,82 euros. A diferença entre a receita prevista e a cobrada resulta, essencialmente, da rubrica receitas de capital, dado que a previsão de receitas correntes atingiu cerca de 104% do valor orçado. Assim, constata-se que as receitas de capital tiveram uma execução abaixo do previsto, atendendo ao facto das transferências relativas a fundos oriundos de fundos comunitários terem sido executadas em cerca de 11% do valor previsto.
3. Principais fontes de receita cobrada:

Unidade: Euros

Tipos de Receita	Valor
Receitas Fiscais	1 153 562,40
FEF	6 119 843,00
Fundos Comunitários	248 935,30
Vendas de Bens e Serviços	1.265 555,85
Passivos Financeiros	180 420,50
Outras transferências	1 214 860,45



Handwritten signatures and initials in black and blue ink.

4. A evolução das receitas correntes e receitas de capital nos últimos cinco anos (Figura 1), demonstra que as receitas correntes foram sempre superiores às receitas de capital. O aumento das receitas correntes deve-se à alteração da repartição dos valores recebidos a título de FEF, a partir de 2012, altura em passaram a representar 90% desse valor e à crescente diminuição dos valores recebidos oriundos de fundos comunitários. Esta diminuição está relacionada com o fim do quadro comunitário anterior e, em simultâneo, o lento arranque do PORTUGAL 2020.

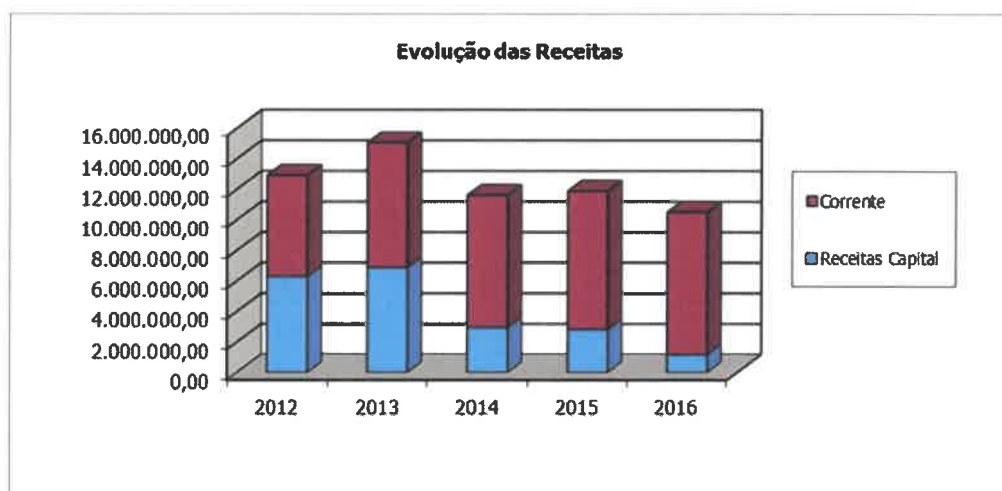


Figura1

5. Da análise dos diferentes tipos de receitas existentes, constata-se que, ao longo destes cinco anos, as transferências constituíram a principal fonte de receita do Município (Figura 2). Os passivos financeiros são fontes de receita com caráter muito variável por estarem dependentes da realização de empréstimos, sendo que em 2016, apenas se recorreu a um financiamento de curto prazo, no valor de 150 mil euros e à contabilização do fundo de eficiência energética.

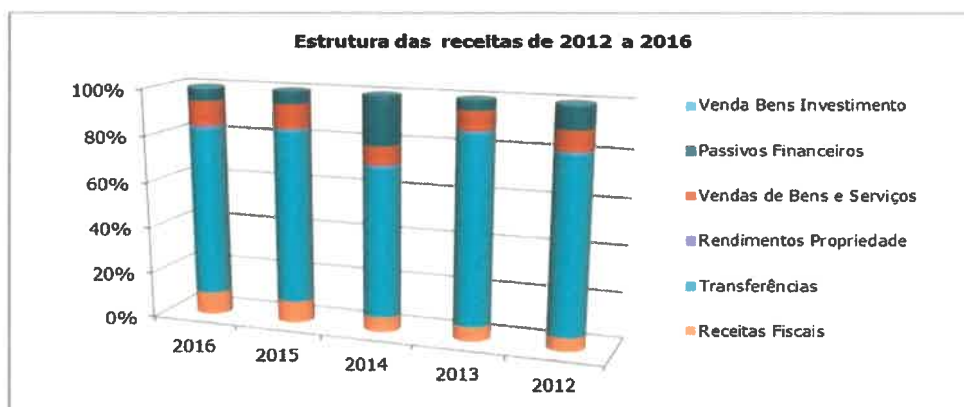


Figura2



[Handwritten signatures and initials in blue ink]

A2 – Execução Orçamental da Despesa

1. O orçamento da despesa foi aprovado com o valor de 11 635 544 euros, sofreu uma revisão tendo o seu valor final sido de 11 962 407,89 euros. Do valor orçamentado foram assumidos compromissos no montante de 10 960 191,05 euros. Daqui resulta uma taxa de realização de cerca de 88%, tendo sido pagos 10 491 281,20 euros.
2. O montante pago, no ano 2016, foi superior ao do ano anterior em cerca de 15%, com aumentos quer nas despesas correntes quer nas despesas de capital. Este aumento deve-se, essencialmente ao aumento ao nível das despesas de capital, através do investimento direto da Autarquia, que sofreu uma oscilação positiva na ordem dos 30%.
3. Principais agregados da despesa:

Unidade: Euros

Tipos de Despesa	Valor
Pessoal	2 904 861,25
Investimentos Diretos	1 759 932,26
Transferências	1 122 152,21
Serviço da Dívida	1.096 238,98
Aquisição de bens e serviços correntes	3 412 115,86

4. Saldo da gerência de 2016 para 2017:

Unidade: Euros

Tipo de Saldo	Valor
Execução Orçamental	1 572,48
Operações de Tesouraria	678 473,67



Handwritten signatures and initials in the top right corner.

5. Poupança Corrente:

	ORÇAMENTO	PRESTAÇÃO CONTAS
RECEITAS CORRENTES	9.001.024,00	9.314.150,65
AMORTIZAÇÃO MÉDIA EMPRÉSTIMOS M/L PRAZOS	569.100,00	569.100,00
DESPESAS CORRENTES	7.595.200,00	7.462.638,08
POUPANÇA CORRENTE	836.724,00	1.282.412,57

Unidade: Euros

5. As despesas ao longo dos últimos cinco anos apresentaram oscilações, que coincidiram com o final do QCA IV e com o início do quadro do PORTUGAL 2020. No ano de 2016 o investimento direto da Autarquia diminuiu em relação ao ano anterior, atendendo ao arranque muito lento dos fundos comunitários do novo quadro de apoios – PORTUGAL 2020.

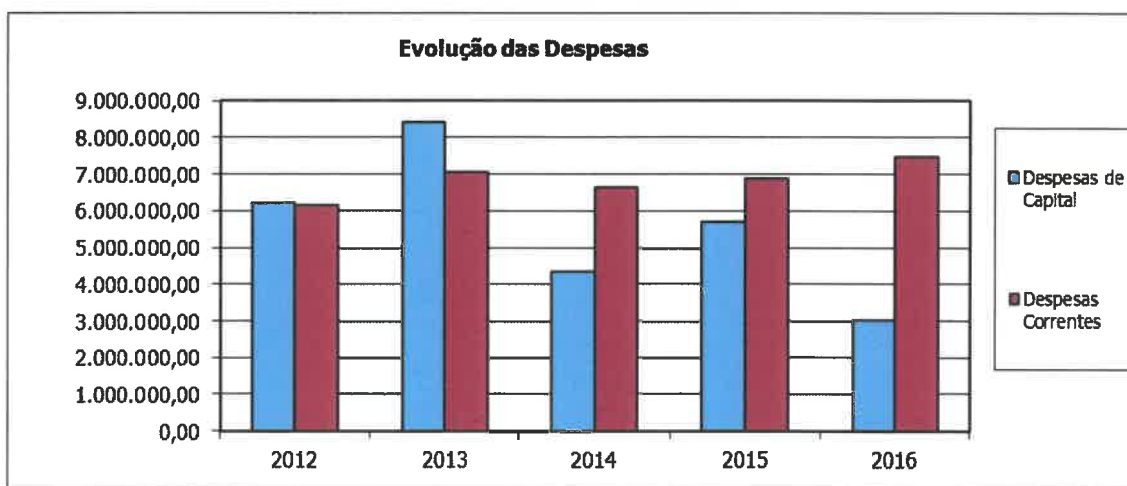


Figura 3

Evolução das despesas pagas no período de 2012 a 2016

Código	2012		2013		2014		2015		2016	
	Valor	%	Valor	%	Valor	%	Valor	%	Valor	%
01- Despesas com Pessoal	303386,53	23,53%	289582,67	13,72%	2903982,57	26,46%	289846,81	22,98%	290486,25	27,89%
02 - Aquisição de Bens e Serviços	2680028,88	20,79%	3064453,7	19,81%	273569	24,92%	293000,35	23,48%	34215,86	32,52%
03 - Encargos Correntes da Dívida	98225,16	0,76%	36428176	2,36%	420979,1	3,84%	397268,16	3,15%	377452,74	3,60%
04 - Transferências Correntes	629569,86	4,88%	676810,36	4,38%	584650,36	5,33%	570970,89	4,53%	647471,59	6,17%
05 - Subsídios	0	0,00%	0	0,00%	0	0,00%	0	0,00%	0	0,00%
06 - Outras Despesas Correntes	45034,99	0,35%	42746,86	0,28%	0	0,00%	177128,98	0,83%	120736,64	1,15%
Despesas Correntes	6.486.055,42	50,32%	7.043.914,35	45,54%	6644771,03	60,55%	6896025,19	54,75%	7462638,08	71,13%
07 - Aquisição Bens de	5037670,9	39,09%	6262862,05	40,49%	2622946,46	23,90%	3940226,57	3128%	1759932,26	16,78%
08 - Transferência de Capital	428543,66	3,32%	445438,64	9,38%	552853,45	5,04%	525001,78	4,7%	474880,62	4,52%
09 - Ativos Financeiros	0	0,00%	0	0,00%	0	0,00%	75244	0,60%	75244	0,72%
10 - Passivos Financeiros	936724,57	7,27%	709855,69	4,59%	153447,33	10,57%	158209,9	9,20%	78786,24	6,85%
Despesas de Capital	6.402.339,13	49,68%	8.424.256,38	54,46%	4329247,24	39,45%	5698682,25	45,25%	3028643,12	28,87%
Total	12.888.994,55	100,00%	15.468.170,73	100,00%	10974018,27	100,00%	12594707,44	100,00%	10491281,2	100,00%
										-16,70%



A3 – Execução das Grandes Opções do Plano

1. As grandes opções do plano foram aprovadas com o valor de 6 343 960,16 euros. Do valor previsto foram pagos 4 937 345,02 euros o que representa uma taxa de execução de cerca de 78%.

Execução das Grandes Opções do Plano

Objetivo	Descrição	2016	%
1.	Funções Gerais	359.405,52	7,28%
1.1	Serviços gerais de administração pública	209.465,30	
1.1.1.	Administração Geral	209.465,30	
1.1.1.1.	Edifícios	92.580,61	
1.1.1.2	Equipamento e Maquinaria	113.064,37	
1.1.1.3	Outros	3.820,32	
1.2	Segurança e Ordem Pública	149.940,22	
1.2.1	Proteção Civil e luta contra incêndios	149.940,22	
2.	Funções Sociais	2.617.170,45	53,01%
2.1	Educação	849.397,56	
2.1.1.	Ensino não superior	849.397,56	
2.1.1.1	Ensino pré escolar	50.450,78	
2.1.1.2	Ensino Básico e Secundário	798.946,78	
2.3	Segurança e Ação Sociais	119.795,36	
2.3.2	Ação Social	119.795,36	
2.4	Habitação e Serviços Coletivos	383.795,76	
2.4.2	Planeamento e gestão urbanística	29.733,35	
2.4.3	Saneamento	40.623,03	
2.4.4	Abastecimento de água	24.601,43	
2.4.5	Resíduos sólidos	132.333,43	
2.4.6	Proteção do meio ambiente e conservação natureza	156.504,52	
2.5	Serviços culturais, recreativos e religiosos	1.264.181,77	
2.5.1	Cultura	1.035.487,93	
2.5.2	Desporto, recreio e Lazer	220.693,84	
2.5.3	Outras atividades cívicas e religiosas	8.000,00	
3.	Funções Económicas	917.164,48	18,58%
3.2	Indústria e energia	14.588,73	
3.3	Transportes e Comunicações	538.416,09	
3.3.1	Transportes Rodoviários	538.416,09	
3.3.1.1.	Viação Rural	485.393,70	
3.3.1.3.	Outros	53.022,39	



Handwritten signatures and initials in blue ink.

3.4	Comércio e Turismo	147.244,32	
3.4.2	Turismo	147.244,32	
3.5	Outras funções económicas	216.915,34	
4.	Outras funções	1.043.604,57	21,14%
4.1	Operações da dívida autárquica	568.786,24	
4.2	Transferências entre administrações	351.540,64	
4.3	Diversas não especificadas	123.277,69	
TOTAL GERAL		4.937.345,02	100,00%

1. Analisando os dados abaixo verifica-se que as funções sociais são as que apresentam uma maior preponderância, atendendo aos apoios aos níveis da educação, cultura, desporto, bem como o início do processo de reabilitação da escola EB 2,3/S. Ao nível da cultura a aposta foi na diversificação de atividades, abrangendo a música, o teatro, o cinema, o lego, o mundo ao contrário, as festas de índole tradicional, o congresso vegetariano, as jornadas micológicas, entre outras. De salientar a escola de rock, fun weekend e arte em peças do lego, animação de rua com malabaristas, palhaços, ilusionistas de renome internacional. No desporto as iniciativas foram, de igual modo, diversificadas abarcando atividades desde a pesca desportiva, ciclismo, desporto natureza, jogos tradicionais, atividades todo-o-terreno e outras (Figura 4).

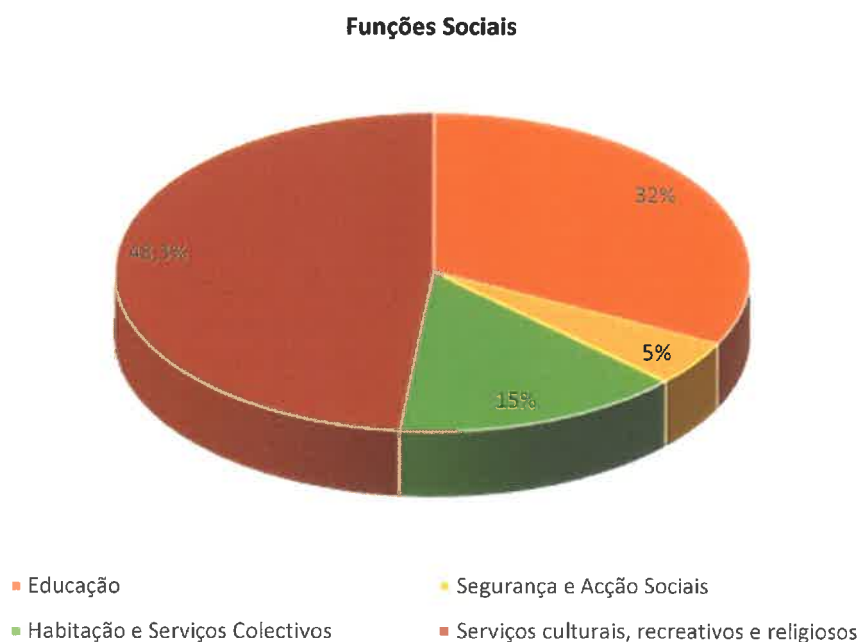


Figura 4



2. Ao proceder a uma análise da evolução das despesas em GOP, verifica-se que as despesas com funções sociais foram as mais relevantes. Estas despesas incorporam as despesas com educação, apoios sociais, proteção do meio ambiente, saneamento, abastecimento de água, desporto, cultura e lazer. De realçar os apoios às associações do concelho, por serem entidades promotoras e colaboradoras nos eventos levados a cabo pelo Município ao longo do ano.

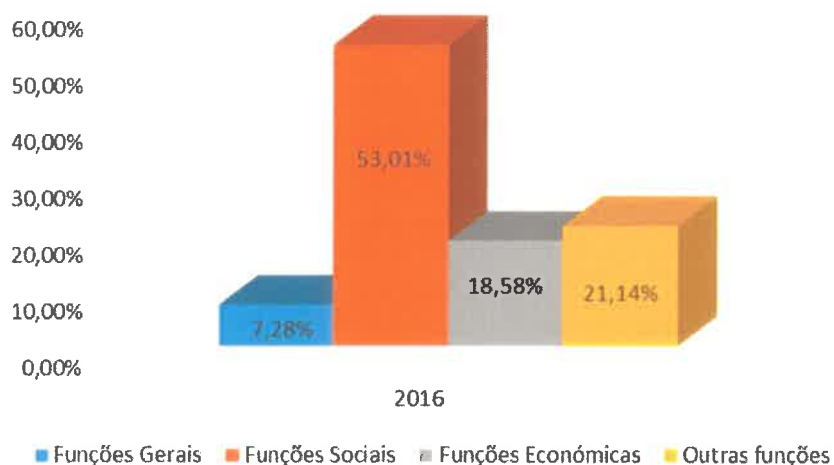


Figura 5

A4. Cálculo da Dívida total

Ano de 2016

Receita corrente líquida 2016	9.314.150,65
Receita corrente líquida 2015	9.066.742,83
Receita corrente líquida 2014	8.664.862,28
	27.045.755,76

Média últimos 3 anos	9.015.251,92
1,5 x média	13.522.877,88

Dívida Autarquia 31/12/2016:

Empréstimos médio e longo prazos	4.789.459,96
Dívidas a fornecedores	627.366,87
Outros credores	735.542,23
Estado	91.361,65
Valor total	6.243.730,71
Operações de tesouraria	-678.473,67



[Handwritten signatures and initials]

Obrigações do FAM	-376.216,65
Valor para efeitos dívida no Município	5.189.040,39
ANMP	331,70
CIM	4.471,03
AMVM	2.385,23
UNIMINHO	2.027,95
MINHOCOM	65.493,84
ADEMINHO	1.298.166,32
	6.561.916,46

A) - Foi aplicado como critério de repartição da dívida pelos associados o seguinte:

- a) Os passivos já especificamente comprometidos por cada município são-lhe exclusivamente afetos
- b) Os passivos de natureza geral são afetos na base proporcional de 1/3 cada (igualdade das quotas mas excluindo o associado Peneda Gerês por estar isento de contribuir).

B - Processo Económico-Financeiro

1. Os balanços de 2012, 2013, 2014, 2015 e 2016 apresentaram os seguintes valores:

Unidade: Euros

Rubricas	2012	2013	2014	2015	2016
Total do Ativo Líquido	88 426 790,10	79 024 644,56	74 895 056,26	74 472 299,65	72 647 390,16
Fundos Próprios	46 678 824,92	42 498 663,10	38 292 798,70	38 432 415,27	38 692 704,49
Passivo — Dívidas	9 754 988,88	7 996 531,94	7 718 097,70	6 959 596,37	6 243 730,31



Handwritten signatures and initials in black and blue ink.

2- As demonstrações de resultados apresentaram os seguintes valores:

Unidade: Euros

Rubricas	2012	2013	2014	2015	2016
Resultados Operacionais	2.351.994,12	-63.582,58	27.419,74	-315 650,71	-882 427,16
Resultados Financeiros	1.093.842,08	-45.181,15	72.804,79	74 526,97	148 298,72
Resultados Correntes	1.258.152,03	-108.764,03	100.223,93	-241 123,74	-734 128,44
Resultados Extraordinários	-489.666,62	-160 601,77	817.181,75	929 195,02	936 953,98
Resultados Líquidos	768.485,41	-384.338,64	917.405,68	688 071,28	202 825,54

3- As rubricas do Ativo Imobilizado apresentaram os seguintes valores:

Unidade: Euros

Movimentos	2012	2013	2014	2015	2016
Amortizações do exercício	1.013.038,33	3.381.393,78	2.912.970,70	3.105.540,75	3.275.205,22

4 – Outros registos relevantes:

Unidade: Euros

Rubricas	2012	2013	2014	2015	2016
Proveitos Diferidos	26.795.556,17	28.229.244,45	28.431.094,38	28.487.749,90	27.056.727,00
Acréscimos de Custos	197.420,13	300.205,07	453.065,48	592.538,11	654.227,96



Handwritten signatures and initials in the top right corner.

II – Execução Global do Orçamento

2.1 Comparação entre o orçamento final e o orçamento executado:

O orçamento das receitas e das despesas apresenta taxas de execução de 88% nas receitas e de cerca de 88% nas despesas. De referir que as taxas de execução se reportam, em ambas as situações, a valores efetivamente recebidos e pagos durante o ano de 2016.

EXECUÇÃO DO ORÇAMENTO 2016

Unidade: EUROS

Descrição	Orçamento		Execução (c)	Desvio		% Desvio
	Inicial (a)	Final (b)		(b) - (a)	(c) - (b)	
RECEITAS						
Correntes	9.001.024,00	9.001.024,00	9.314.150,65	0,00	313.126,65	3,48%
Capital	2.634.520,00	2.961.383,89	1.176.456,18	326.863,89	-1.784.927,71	-60,27%
DESPESAS						
Correntes	7.595.200,00	7.595.200,00	7.462.638,08	0,00	-132.561,92	-1,75%
Capital	4.040.344,00	4.367.207,89	3.028.643,12	326.863,89	-1.338.564,77	-30,65%

Da análise do orçamento aprovado resulta a existência de uma dotação orçamental não comprometida no valor de 1 002 216,84 euros.

2.2 Alterações e Revisões Orçamentais

Ao longo do exercício efetuaram-se alterações e uma revisão às dotações orçamentais, tendo em vista o ajustamento das previsões às realizações efetivadas, no que concerne ao orçamento das receitas, das despesa e grandes opções do plano.

2.3 Equilíbrio Orçamental – Poupança Corrente

O POCAL consagra o princípio do equilíbrio orçamental como modelo orçamental e contabilístico das Autarquias Locais.



[Handwritten signatures and initials]

No entanto, determina que as receitas correntes sejam, pelo menos, iguais às despesas correntes.

2.4 Movimentos da Conta de Gerência

Os movimentos financeiros efetuados durante o ano de 2016, correspondem aos valores apresentados no quadro abaixo.

Unidade: Euros

Designação	Operações Orçamentais	Operações de Tesouraria	TOTAL
(1) Saldo Transitado de 2015	2 246,85	721 227,26	723 474,11
(2) Receitas arrecadadas	10 490 606,83	675 041,94	11 165 648,77
(3) Despesas pagas	10 491 281,20	717 795,53	11 209 076,73
Saldo a transitar para 2017 (1+2-3)	1 572,48	678 473,67	680 046,15

A discriminação dos valores apresentados neste quadro encontra-se no mapa de fluxos de caixa, constante dos documentos de prestação de contas.

III – Processo Orçamental

3.1 Execução Orçamental da Receita

A análise da receita debruça-se ao nível das respetivas previsão e cobrança. Para tal, apresenta-se uma análise da estrutura orçamental, aos níveis de execução e evolução da receita nos últimos cinco anos.



[Handwritten signature and initials]

3.1.1 Estrutura da Receita Total

A estrutura da receita total mostra-nos que as receitas correntes representam 76,3% do valor total das receitas cobradas (Figura 6).

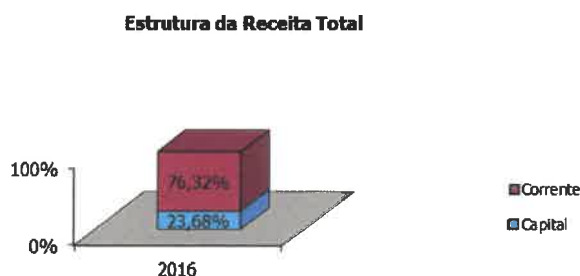


Figura 6

3.1.2 Estrutura das Receitas Correntes

As receitas correntes são constituídas, essencialmente, por transferências correntes, impostos diretos e vendas de bens e serviços.

As transferências correntes constituem cerca de 72% do valor total das receitas correntes. Daqui ressalta a importância crucial dos fundos municipais resultantes da aplicação da Lei das Finanças Locais, do Protocolo estabelecido com o Gabinete de Gestão Financeira do Ministério da Educação, no âmbito das competências em matéria de educação e dos projetos financiados pelo IEFP no âmbito dos programas de emprego e GIP¹ (Figura 7).

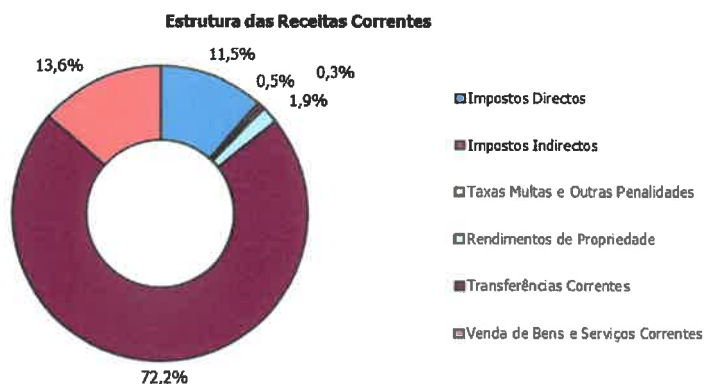


Figura 7

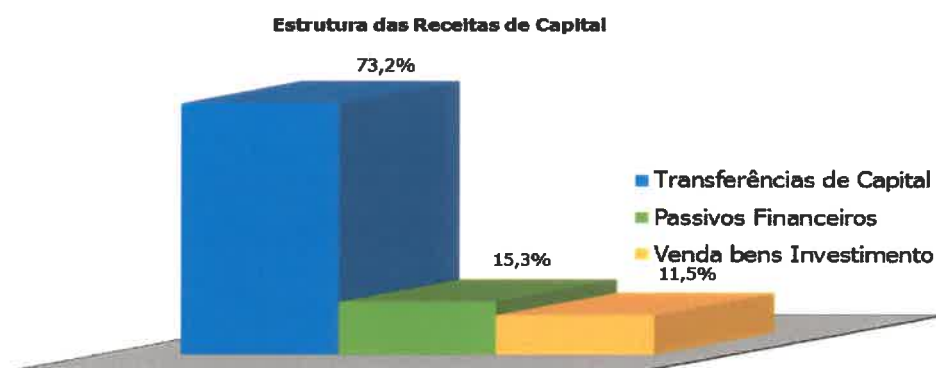
¹ GIP – Gabinete de Inserção Profissional



[Handwritten signatures and initials]

3.1.3 Estrutura das Receitas de Capital

As receitas de capital são constituídas, por transferências de capital, vendas de bens de investimento e passivos financeiros. As transferências compõem-se por fundos municipais resultantes da aplicação da lei das finanças locais (71%) e comparticipações de fundos comunitários em projetos financiados (29%) e os passivos financeiros resultaram da contração de um empréstimo a curto prazo no montante de 150.000 euros, pago na íntegra no final do ano. A venda de bens de investimento resultou da alienação de diversas viaturas e equipamentos obsoletos e inoperacionais, bem como de lotes nas zonas industriais (Figura 8).



Figura

3.1.4 Evolução da Receita Global nos anos de 2012, 2013, 2014, 2015 e 2016

Da análise dos dados indicados no quadro abaixo, observa-se um aumento ao nível das receitas correntes e a uma diminuição das receitas de capital. Este acréscimo das receitas correntes resulta de um aumento progressivo, ao longo deste período, das receitas fiscais.

Evolução das Receitas

Tipo de Receita	2012	2013	2014	2015	2016
Capital	6.280.772,70	6.862.567,14	2.939.918,11	2.813.356,70	1.176.456,18
Corrente	6.623.625,32	8.174.731,73	8.664.862,28	9.066.742,83	9.314.150,65
Total	12.904.398,02	15.037.298,87	11.604.780,39	11.880.099,53	10.490.606,83



3.2 Execução Orçamental da Despesa

A análise da despesa far-se-á ao nível da despesa global, da estrutura das despesas correntes e de capital.

Por último, será feita uma análise à evolução da despesa total nos anos de 2012, 2013, 2014, 2015 e 2016.

3.2.1 Estrutura da Despesa Total

A estrutura da despesa total mostra-nos que as despesas correntes apresentam um valor superior às despesas de capital, por incorporarem todas as despesas relacionadas com o funcionamento deste Autarquia, aos mais diversos níveis: social, cultural, educação, bem como do seu funcionamento estrutural (Figura 9).

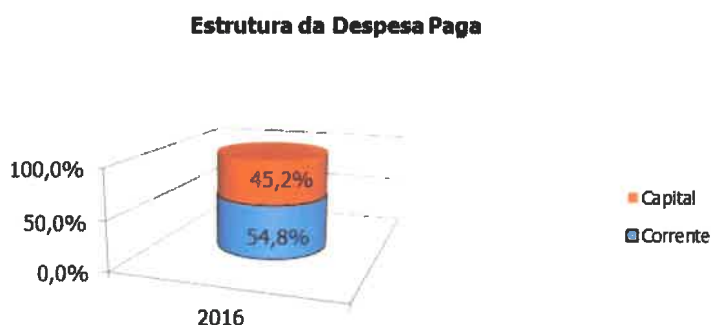


Figura 9

3.2.2 Estrutura das Despesas Correntes

A estrutura das despesas correntes, no ano de 2016 é constituída, essencialmente, por despesas com pessoal, aquisição de bens e serviços e transferências correntes (cerca de 93%), conforme se pode concluir da análise da figura nº 10.



[Handwritten signatures and initials]

Estrutura das Despesas Correntes

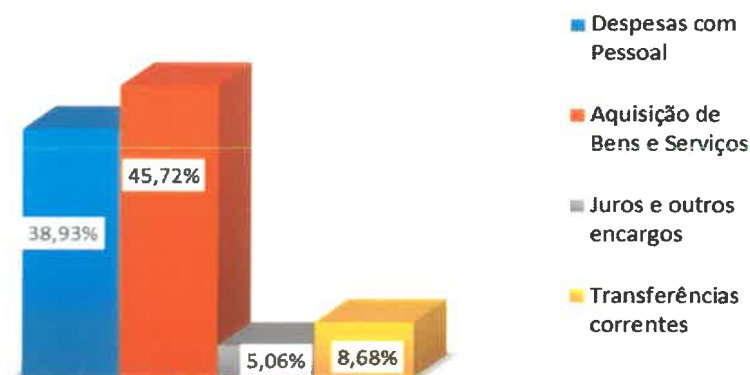
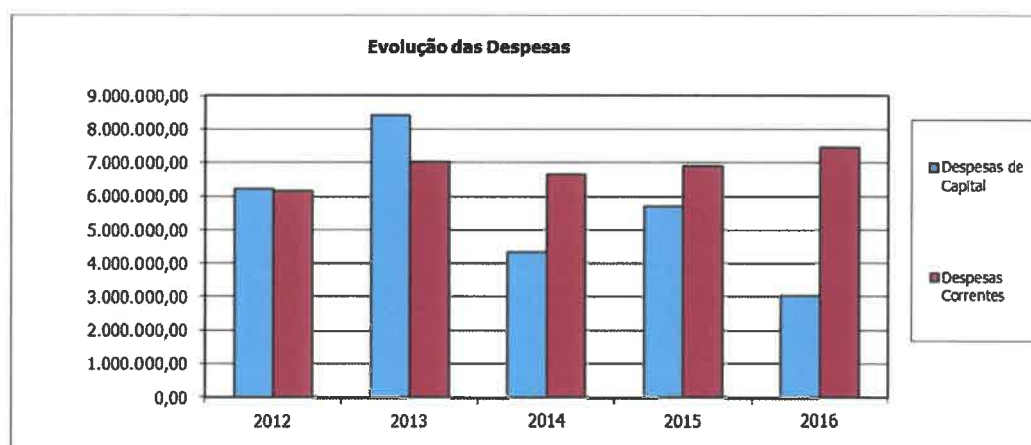


Figura 10

3.2.3 Estrutura das Despesas de Capital

Ao nível das despesas de capital, observa-se que o investimento direto da Autarquia representa cerca de 58% do seu valor.

Os passivos financeiros representam a amortização da dívida de curto, médio e longo prazos, representando cerca de 24% do total das despesas de capital (Figura 11).





IV – DESEMPENHO ECONÓMICO – FINANCEIRO

4.1 – Análise da Estrutura do Balanço

No exercício do ano findo, não se verificou qualquer alteração nos princípios e critérios contabilísticos relativamente aos anos anteriores, pelo que é possível fazer uma análise comparativa e evolutiva da Autarquia entre os anos de 2012 e 2016. Cumpre assim referir que:

- O Ativo reconhece os bens da Autarquia e seus direitos adquiridos, inclui os acréscimos de proveitos e custos diferidos, atendendo à especialização dos exercícios;
- O Passivo reconhece as obrigações e responsabilidades perante terceiros. Porém, têm que ser considerados os acréscimos de custos e os proveitos diferidos atendendo, igualmente, ao princípio da especialização dos exercícios;
- Os Fundos Próprios representam o património da Autarquia que, no seu conjunto, inclui o património inicial à data de elaboração do primeiro balanço, acrescido do património adquirido através do incremento económico da sua atividade, traduzido nos valores contidos nas contas de reservas, doações e resultados transitados, bem como do resultado líquido do exercício.

a) Ativo:

A estrutura do ativo não se alterou de forma significativa relativamente aos anos anteriores. A estrutura do ativo do corrente exercício é constituída, essencialmente, por imobilizado (Figura 12). De relevar que, na sua composição, se observa a ausência de imobilizado incorpóreo e de títulos negociáveis.

A estrutura do ativo é composta do seguinte modo:

- Bens do Domínio Público;
- Imobilizações Corpóreas,
- Circulante;
- Investimentos financeiros;
- Depósitos em Instituições Financeiras e Caixa, de acordo com o gráfico (Figura12).

[Handwritten signatures and initials]

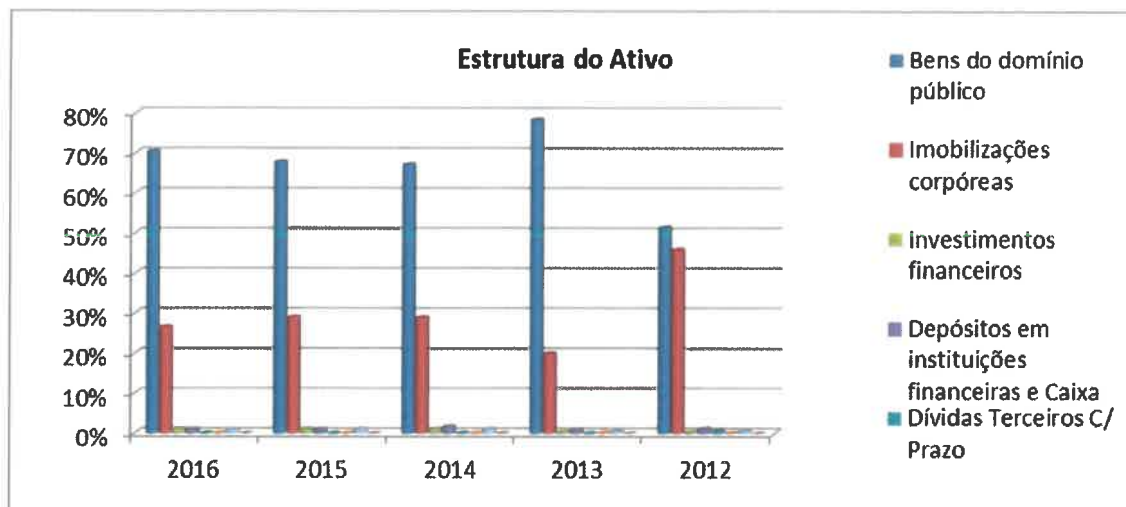


Figura 12

Imobilizado:

O total do imobilizado representa cerca de 99 % do total do ativo Líquido, ao longo do período em apreço. Os Bens do Domínio Público representam, no corrente ano, cerca de 72% do valor do imobilizado e as imobilizações corpóreas representam cerca de 27% daquele valor.

No que respeita à rubrica “investimentos financeiros”, que representava cerca de 0.28% do total do ativo líquido em 2012, apresentando no presente ano um valor de 1%. O valor do presente ano foi influenciado pela subscrição de obrigações do FAM², em 2014, no valor de 526.704,65 euros. O pagamento desta subscrição será efetuado em prestações de igual valor desde o presente ano até 2021, sendo o montante em no final deste ano 376 216,65 euros.

Os valores apresentados relativos ao imobilizado dos anos de 2012 a 2016, encontram-se representados com a devida ponderação no gráfico abaixo (figura 13).



Figura 13

² FAM – Fundo Apoio Municipal



17.

[Handwritten signature]

[Handwritten signature]

Circulante:

O passivo circulante apresenta um valor inferior ao do exercício anterior, pelo facto das existências em armazém serem reduzidas. O método de custeio utilizado foi o custo médio ponderado e apresenta um valor muito reduzido em relação ao total do ativo líquido.

Disponibilidades:

As disponibilidades apresentam uma ligeira descida em relação ao exercício anterior, representando no corrente ano cerca de 1% do total do ativo. Na sua composição as operações de tesouraria representam cerca de 99,7% do seu valor total. De notar que, em relação ao ano anterior, o saldo de operações orçamentais apresenta um valor de natureza residual, semelhante ao ocorrido no ano anterior.

b) Fundos Próprios e Passivo:

A estrutura dos Fundos Próprios e Passivo é composta por:

- Fundos próprios;
- Passivo de médio e longo prazos;
- Dívidas a Terceiros – curto prazo;
- Acréscimos e diferimentos

O peso do passivo – dívidas, no presente ano, apresenta uma diminuição relativamente aos anos em análise, pela diminuição dos prazos médios de pagamento.

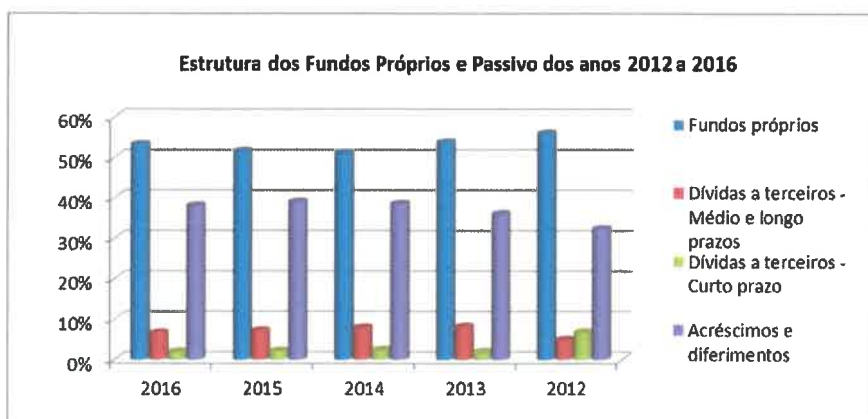


Figura 14



Fundos Próprios:

Os fundos próprios são constituídos por património, reservas legais, reservas livres, doações, resultados transitados e resultado líquido. As reservas sofreram uma ligeira alteração, pela incorporação do resultado líquido do ano anterior no valor de 202 825,44 euros (Figura 15).

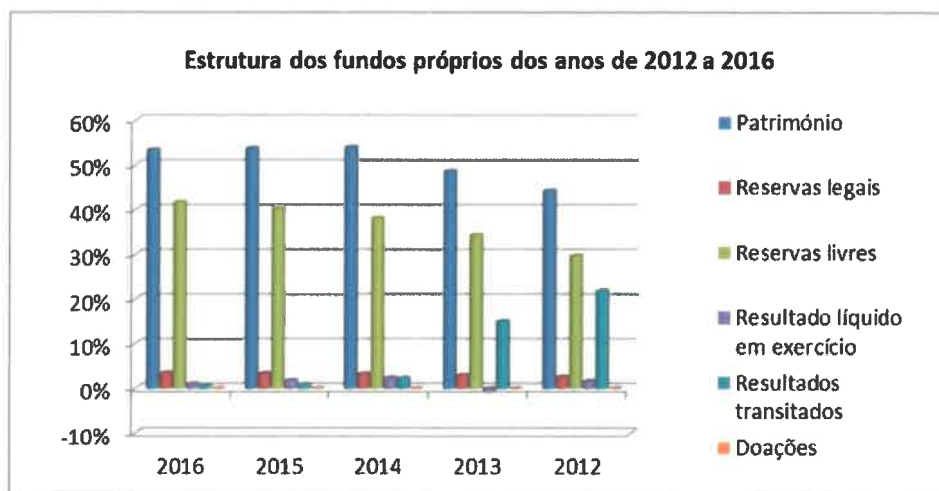


Figura 15

Capitais Permanentes:

Analisando os capitais permanentes, ou seja, a soma do valor dos fundos próprios e passivos de médio e de longo prazos, constata-se que o seu valor sofreu um ligeiro decréscimo em relação ao ano anterior devido a:

- Diminuição das dívidas e regularizações com carácter negativo na conta de resultados transitados relacionadas com correções efetuadas com origem no registo e contabilização de bens do imobilizado e correção do valor estimado para IMI ³

No presente ano, o valor dos capitais permanentes representa cerca de 60% do valor dos fundos próprios e passivo (Figura 16).



Figura 16

³ IMI – Imposto Municipal sobre Imóveis

Passivo de médio e longo prazos:

O valor total desta rubrica representa no exercício presente cerca de 6% do valor de fundos próprios e do passivo. De referir, que esta rubrica apresenta uma ligeira descida (10%) em virtude de não ter existido contração de novos empréstimos desta natureza.

Passivo de Curto Prazo:

Os passivos de curto prazo são constituídos, por dívidas a fornecedores conta corrente, fornecedores de imobilizado, Estado e outros credores. De realçar que, nos fornecedores de imobilizado o valor corresponde, na totalidade, a retenções como garantia de obras, bens e serviços (Figura 17).

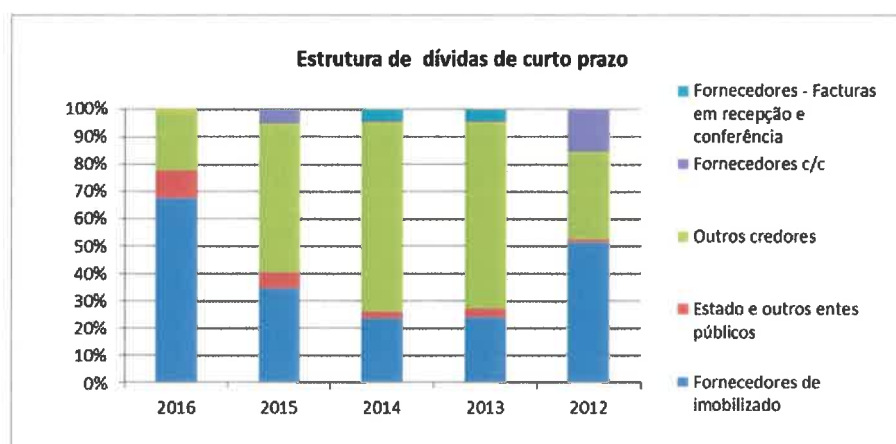


Figura 17

Acréscimos e diferimentos:

A rubrica acréscimos e diferimentos é composta por acréscimos de custos e proveitos diferidos. Os acréscimos de custos têm apresentado oscilações ao longo do período em análise, representado no ano corrente 0,9% do valor total dos fundos próprios e passivo.

Os proveitos diferidos apresentaram uma tendência de crescimento do ano de 2012 ao ano de 2015 e um decréscimo no presente ano, em consequência da diminuição dos recebimentos de fundos comunitários e pelas correções efetuadas ao longo de cada exercício económico, de acordo com o princípio da especialização do exercício.

4.2 – Análise da Demonstração de Resultados

Custos:

Analisando a estrutura de custos apresentada na demonstração de resultados, verifica-se que, nos anos de 2012 a 2016, os fornecimentos e serviços, pessoal, transferências, subsídios concedidos e as amortizações do exercício correspondem a cerca de 92% do seu valor total (Figura 18).

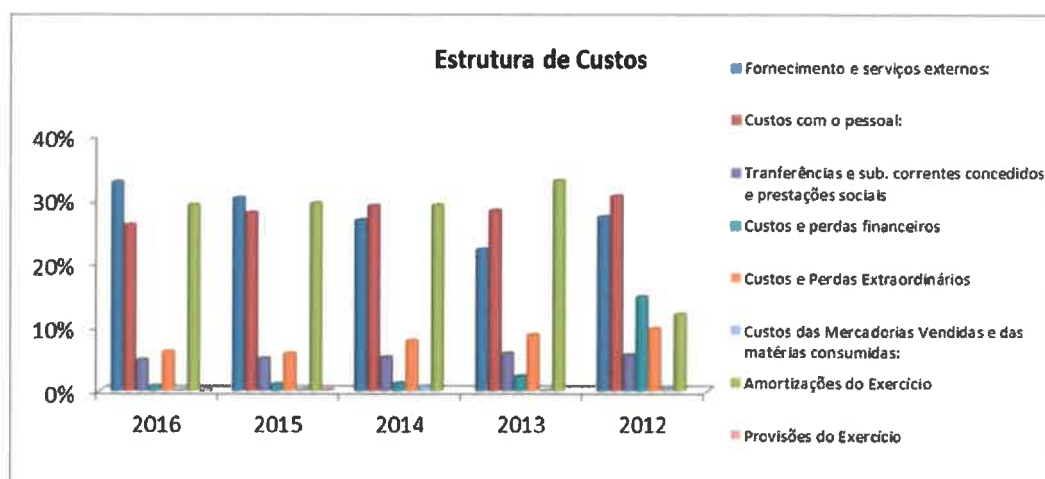


Figura 18

Os custos e perdas financeiros apresentaram uma descida relativamente ao exercício anterior. Os valores suportados com encargos decresceram atendendo à diminuição da taxa de referência EURIBOR e à diminuição dos valores em dívida de empréstimos a médio e longo prazos. De referir que os custos com pessoal são similares aos do ano. Os custos e perdas extraordinários apresentaram uma ligeira subida em relação aos exercícios anteriores atendendo ao aumento dos apoios associativos e de índole educacional e social.

Proveitos:

Analisando a estrutura de proveitos presente na demonstração de resultados, verifica-se que as transferências apresentam, durante o período em análise, uma tendência ténue de crescimento. Este crescimento corresponde ao ligeiro aumento verificado ao nível de fundos oriundos do orçamento de Estado.



Nos impostos e taxas a tendência de crescimento inverteu-se em consequência da diminuição do IMI⁴. Esta diminuição resultou da norma de isenção automática do pagamento deste imposto, em função dos rendimentos conjugado com os pedidos de alteração do VPT em função do fator de vetustez. Porém, os contribuintes não residentes foram abrangidos por esta medida de forma indevida, encontrando-se os serviços de finanças, a tentar ajustar o benefício só aos residentes abrangidos pela norma do OE

Durante o período em análise, os proveitos e ganhos extraordinários referem-se à contabilização do reconhecimento do valor proporcional às amortizações efetuadas em bens comparticipados com fundos comunitários e do reconhecimento como proveito do exercício do valor da renda referente à concessão das infraestruturas de águas (Figura19).

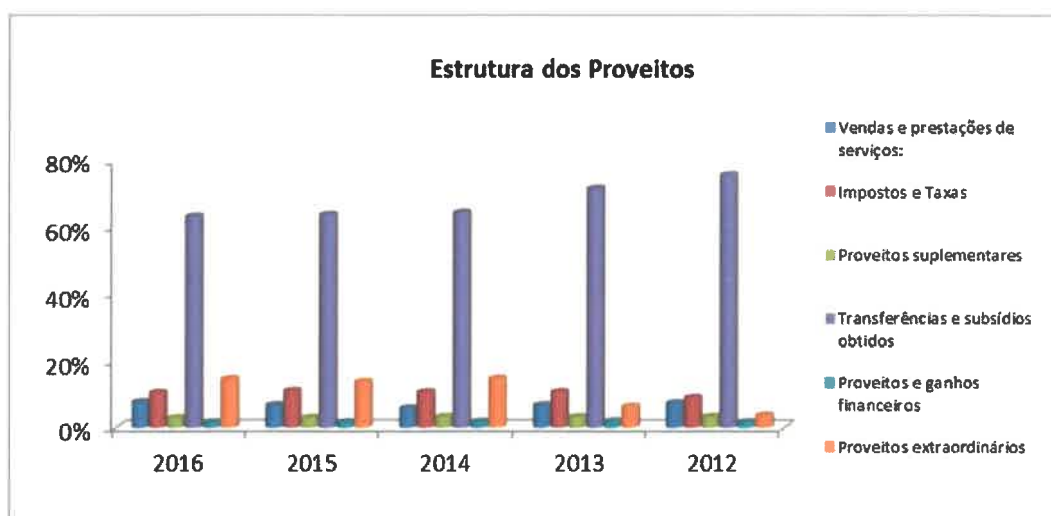


Figura 19

Em conclusão, podemos afirmar que esta Autarquia prosseguiu a sua política de apoios aos níveis: social, educacional, cultural e desportivo, com o intuito de proporcionar à população uma melhor qualidade de vida, bem como garantir o acesso a equipamentos diversificados e em boas condições de funcionamento. A continuação na aposta da requalificação de edifícios públicos implica o aumento de gastos de funcionamento com a reentrada destes equipamentos ao serviço público.

⁴ IMI – Imposto Municipal sobre Imóveis



Indicadores Financeiros

Rácios	31 de Dezembro de 2016	31 de Dezembro de 2015	31 de Dezembro de 2014	31 de Dezembro de 2013	31 de Dezembro de 2012
Cobertura das despesas pelas receitas	1,00	0,94	1,06	0,97	1,04
Cobertura das despesas sem recurso a empréstimos	0,98	0,90	1,00	0,77	0,98
Peso do pessoal nas receitas correntes	0,31	0,32	0,34	0,41	0,41
Peso da despesa total na receita total	1,00	1,06	0,95	1,03	0,96
Peso das receitas de transferências comunitárias no investimento autárquico	0,14	0,39	0,67	0,41	0,67
Peso dos empréstimos no investimento autárquico	0,10	0,15	0,23	0,49	0,16
Peso do investimento na receita total	0,17	0,33	0,23	0,42	0,39
Rendibilidade líquida das vendas e prestações de serviços	0,23	1,21	1,45	-0,59	1,14
Rendibilidade operacional das vendas e prestações de serviços	-0,98	-0,42	0,04	-0,1	3,47
Rendibilidade dos fundos próprios	0,01	0,02	0,02	-0,01	0,01
Rendibilidade dos capitais permanentes	-0,020	-0,007	0,001	-0,001	0,05
Rendibilidade do activo	-0,012	-0,004	0,000	-0,003	0,03
Autonomia Financeira	6,41	7,18	7,16	6,58	11,41
Liquidez Geral	0,55	0,50	0,58	0,50	0,20
Liquidez reduzida	0,54	0,44	0,57	0,44	0,18
Liquidez Imediata	0,47	0,45	0,54	0,39	0,17
Prazo médio de pagamentos	3	a)	a)	a)	a)
Prazo médio recebimentos	32	17	7	5	18

a) - Prazo médio de pagamentos reportado pela DGAL

Nota : As fórmulas de cálculo foram retiradas do seguinte livro:

Portela R. Correia F. Nicolau J. Pocal - Regime Geral, ATAM, 2003, ISBN: 972-956223-8-5

Analisando os indicadores acima verifica-se que:

- O investimento da Autarquia foi feito com base nos meios próprios, em consequência da diminuição drástica de verbas oriundas de fundos comunitários. O peso relativo destes recebimentos apresenta uma tendência de decréscimo desde 2014, tendo sofrido um agravamento no ano presente.
- A dívida da Autarquia foi reestruturada, em 2013, através da conversão de dívida de curto prazo em médio e longo prazos, altura a partir da qual a liquidez da Autarquia sofreu uma melhoria substancial.
- O prazo médio de pagamentos continua semelhante ao do ano anterior, e é de cerca de 3 dias.



V- PROPOSTA DE APLICAÇÃO DE RESULTADOS

Nos termos do estabelecido no ponto 2.7.3 do Decreto-lei n.º 54-A/99, de 22 de fevereiro, quando existir saldo positivo na conta de resultados líquidos, o seu montante pode ser repartido da seguinte forma:

- a) Reforço do património,
- b) Constituição ou reforço de reservas.


Refere ainda que deve constituir-se o reforço anual da conta 571 – reservas legais, no valor mínimo de 5% do resultado líquido do exercício.

Nesta conformidade, propõe-se que a aplicação do resultado líquido seja feita da seguinte forma:

Reservas legais: 10 141,28 euros

Reservas livres: 192 684,26 euros

[Handwritten signature]



MUNICÍPIO DE
PAREDES DE COURA

Relatório do PAEL

Ano Económico 2016



MUNICÍPIO DE PAREDES DE COURA

PROGRAMA DE APOIO À ECONOMIA LOCAL (PAEL)

n.º 2 do artigo 12.º da Lei n.º 43/2012, de 28 de agosto


O Programa de apoio à Economia Local (PAEL) foi criado com o objetivo de proceder à regularização do pagamento de dívidas dos municípios a fornecedores vencidas há mais de 90 dias.

*** ENQUADRAMENTO**

- ✓ Em 7 de novembro de 2012 foi aprovado o empréstimo no âmbito do PAEL no valor de € 2.881.120,44, o qual foi usado como se refere acima para pagamento das dívidas em atraso, por ordem de maturidade.
- ✓ A libertação da verba foi efetuada em duas tranches, a 1ª em março de 2013 e a 2ª em julho de 2013.
- ✓ Em 31/12/2013 a Câmara Municipal apresentava zero pagamentos em atraso.
- ✓ Até à data têm sido cumpridos, anualmente, os compromissos com o Estado referente ao pagamento das tranches do empréstimo no âmbito do PAEL.


*** CUMPRIMENTO DO PLANO DE AJUSTAMENTO FINANCEIRO**

- ✓ Aumento da Receita: do lado da receita no ano de 2016, e tendo em conta as medidas apresentadas no Plano de Ajustamento Financeiro, apresentou alterações à estrutura tarifária dos serviços de água, saneamento e resíduos, contemplando ligeiros aumentos das tarifas, a qual mereceu parecer favorável da Entidade Reguladora dos Serviços de Águas e Resíduos (ERSAR).
- ✓ Redução da Despesa: tem sido uma preocupação do executivo a redução dos custos de funcionamento das infraestruturas municipais tentando apostar em soluções energeticamente eficientes recorrendo, quando possível, a financiamento comunitário.




Em geral, o Plano de Ajustamento tem sido cumprido de forma a não prejudicar os munícipes e ao mesmo tempo controlar a situação financeira do município.

Não se registou durante o ano de 2016 qualquer pagamento em atraso tendo sido reduzido o prazo de pagamentos aos fornecedores. De referir que o Município de Paredes de Coura não consta nas listas de municípios com prazo médio de pagamento superior a 60 e a 90 dias no final do 2º trimestre de 2016, elaborada pela Direção Geral das Autarquias Locais (DGAL), sendo que em 31/12/2015 (últimos dados disponíveis) apresentava um prazo médio de 5 dias.



[Handwritten signature and scribbles in blue ink]



MUNICÍPIO DE
PAREDES DE COURA

Balanço

Ano Económico 2016

BALANÇO

ANO 2016

PAG. 2

ENTIDADE C.M.P.C.

Município de Paredes de Coura

2016/01/01 a 2016/12/31

CÓDIGO DAS CONTAS	ACTIVO	EXERCÍCIOS			
		N			N - 1
		AB	A/P	AL	AL
	Dívidas de terceiros - Medio e longo prazos: (a)				
282	Empréstimos concedidos de m/l prazo				
	Dívidas de terceiros - Curto prazo:				
28	Empréstimos concedidos	26.858,69		26.858,69	26.858,69
211	Clientes c/c				
212	Contribuintes c/c	0,26		0,26	
213	Utentes c/c	43.602,93		43.602,93	32.848,47
218	Clientes, contribuintes e utentes de cobrança duvidosa	34.267,90	30.316,82	3.951,08	4.313,86
251	Devedores pela execução do orçamento				
229	Adiantamentos a fornecedores				
2619	Adiantamentos a fornecedores de imobilizado				
24	Estado e outros entes públicos				
264	Administração autárquica				
262+263+267+268	Outros devedores				
		104.729,78	30.316,82	74.412,96	64.021,02
	Títulos negociáveis:				
151	Ações				
152	Obrigações e títulos de participação				
153	Títulos de dívida pública				
159	Outros títulos				
18	Outras aplicações de tesouraria				
	Depósitos em instituições financeiras e Caixa:				
12	Depósitos em instituições financeiras	677.249,36		677.249,36	715.231,71
11	Caixa	2.796,79		2.796,79	8.242,40
		680.046,15		680.046,15	723.474,11
	Acréscimos e diferimentos:				
271	Acréscimos de proveitos	750.390,04		750.390,04	875.298,30
272	Custos diferidos	1.740,58		1.740,58	1.740,58
		752.130,62		752.130,62	877.038,88
	Total de amortizações		31.166.142,64		
	Total de provisões.....		30.316,82		
	Total do activo	103.843.849,62	31.196.459,46	72.647.390,16	74.472.299,65

BALANÇO

ENTIDADE C.M.P.C.

Município de Paredes de Coura

2016/01/01 a 2016/12/31

ANO 2016

PAG. 1

CÓDIGO DAS CONTAS	ATIVO	EXERCÍCIOS			
		N			N - 1
		AB	A/P	AL	AL
	Imobilizado:				
	Bens de domínio público				
451	Terrenos e recursos naturais	9.483.767,27		9.483.767,27	9.483.767,27
452	Edifícios	4.456.312,51	310.098,80	4.146.213,71	4.169.738,32
453	Outras construções e infra-estruturas	51.735.192,99	18.354.754,67	33.380.438,32	32.611.666,61
455	Bens do patrimônio histórico, artístico e cultural	4.110.604,31	107.138,65	4.003.465,66	3.986.104,48
459	Outros bens de domínio público				
445	Imobilizações em curso	93.389,53		93.389,53	253.271,96
446	Adiantamentos por conta de bens de domínio público				
		69.879.266,61	18.771.992,12	51.107.274,49	50.504.548,64
	Imobilizações incorpóreas				
431	Despesas de instalação				
432	Despesas de investigação e de desenvolvimento				
433	Propriedade industrial e outros direitos				
443	Imobilizações em curso				
449	Adiantamentos por conta de imobilizações incorpóreas				
	Imobilizações corpóreas				
421	Terrenos e recursos naturais	1.066.263,66		1.066.263,66	1.066.263,66
422	Edifícios e outras construções	24.696.427,12	8.226.924,86	16.469.502,26	17.836.293,98
423	Equipamento básico	1.119.980,77	810.389,34	309.591,43	398.683,46
424	Equipamento de transporte	1.043.273,73	802.348,41	240.925,32	16.031,56
425	Ferramentas e utensílios	333.999,16	307.460,14	26.539,02	38.712,79
426	Equipamento administrativo	1.736.768,07	1.461.191,59	275.576,48	386.430,35
427	Taras e vasilhame				
429	Outras imobilizações corpóreas	888.189,17	785.836,18	102.352,99	121.744,84
442	Imobilizações em curso	808.725,44		808.725,44	1.699.200,43
448	Adiantamento por conta de imobilizações corpóreas				
		31.693.627,12	12.394.150,52	19.299.476,60	21.563.361,07
	Investimentos financeiros				
411	Partes de capital	188.904,00		188.904,00	188.884,00
412	Obrigações e títulos de participação	526.704,65		526.704,65	526.704,65
414	Investimentos em imóveis				
415	Outras aplicações financeiras				
441	Imobilizações em curso				
447	Adiantamentos por conta de investimentos financeiros				
		715.608,65		715.608,65	715.588,65
	Circulante:				
	Existências:				
36	Matérias Primas, subsidiárias e de consumo	18.440,69		18.440,69	24.267,28
35	Produtos e trabalhos em curso				
34	Subprodutos, desperdícios, resíduos e refugos				
33	Produtos acabados e intermédios				
32	Mercadorias				
37	Adiantamentos por conta de compras				
		18.440,69		18.440,69	24.267,28

CÓDIGO DAS CONTAS	FUNDOS PRÓPRIOS E PASSIVO	EXERCÍCIOS	
		N	N - 1
51	Fundos próprios:		
55	Patrimônio	20.657.347,75	20.657.347,75
56	Ajustamento de partes de capital em empresas		
	Reservas de reavaliação		
	Reservas:		
571	Reservas legais	1.326.708,75	1.292.305,19
572	Reservas estatutárias		
573	Reservas contratuais		
574	Reservas livres	16.108.921,92	15.455.254,20
575	Subsídios		
576	Doações	2.584,40	2.584,40
577	Reservas decorrentes de transferências de activos		
59	Resultados transitados	394.316,13	336.852,45
88	Resultado líquido em exercício	202.825,54	688.071,28
		38.692.704,49	38.432.415,27
	Passivo:		
292	Provisões para riscos e encargos		
	Dívidas a terceiros - Médio e longo prazos (a)		
2312	Empréstimos obtidos de m/l prazo	4.789.459,96	5.351.609,00
		4.789.459,96	5.351.609,00
227	Fornecedores - contratos futuros		
2617	Fornecedores Imobilizado - contratos futuros		
26887	Credores diversos - contratos futuros		
2311	Dívidas a terceiros - Curto Prazo		
269	Empréstimos de curto prazo		
221	Adiantamentos por conta de vendas	205,98	76.558,84
228	Fornecedores c/c	16.589,50	4.814,84
252	Fornecedores - Facturas em recepção e conferência		
219	Credores pela execução do orçamento		
2611+2612	Adiantamentos de clientes, contribuintes e utentes	610.571,39	554.256,59
24	Fornecedores de imobilizado	91.361,65	91.481,26
264	Estado e outros entes públicos		
262+263+267+268	Administração autárquica		
222+262	Outros credores	735.542,23	880.875,84
	Garantias e Cauções		
		1.454.270,75	1.607.987,37
273	Acréscimos e diferimentos:		
	Acréscimos de custos	654.227,96	592.538,11

BALANÇO

ANO 2016

PAG. 4

ENTIDADE

C.M.P.C.

Município de Paredes de Coura

2016/01/01 a 2016/12/31

CÓDIGO DAS CONTAS	FUNDOS PRÓPRIOS E PASSIVO	EXERCÍCIOS	
		N	N - 1
274	Proveitos diferidos	27.056.727,00	28.487.749,90
		27.710.954,96	29.080.288,01
	Total do passivo	33.954.685,67	36.039.884,38
	Total dos fundos próprios e do passivo	72.647.390,16	74.472.299,65


ORGÃO EXECUTIVO

Em ____ de ____ de ____

ORGÃO DELIBERATIVO

Em ____ de ____ de ____


[Handwritten signatures and initials in blue and black ink]



MUNICÍPIO DE
PAREDES DE COURA

Demonstração de Resultados

Ano Económico 2016

DEMONSTRAÇÃO DE RESULTADOS

ENTIDADE C.M.P.C. -

Município de Paredes de Coura

2016/01/01 a 2016/12/31

ANO 2016

PÁG. 1

Código de Contas		Exercício			
		N		N - 1	
61	Custos e perdas				
	Custos das mercadorias vendidas e das matérias consumidas:				
	Mercadorias				
	Matérias	11.711,48	11.711,48	17.992,37	17.992,37
62	Fornecimentos e serviços externos:		3.676.143,86		3.193.384,20
	Custos com o pessoal:				
641+642	Remunerações	2.282.118,14		2.258.325,61	
643 a 648	Encargos sociais	639.522,53	2.921.640,67	686.580,60	2.944.906,21
63	Transferências e subs. correntes concedidos e prestações sociais		544.146,96		534.476,91
66	Amortizações do exercício		3.275.205,22		3.105.540,75
67	Provisões do exercício		9.801,15		18.307,31
65	Outros custos operacionais		68.760,72		61.825,05
	(A)		10.507.410,06		9.876.432,80
68	Custos e perdas financeiros		82.293,36		110.384,13
	(C)		10.589.703,42		9.986.816,93
69	Custos e perdas extraordinários		685.048,75		615.470,77
	(E)		11.274.752,17		10.602.287,70
88	Resultado líquido do exercício.....		202.825,54		688.071,28
	(X)		11.477.577,71		11.290.358,98
	Proveitos e ganhos				
	Vendas e prestações de serviços:				
7111	Venda de mercadorias	640,50		1.456,37	
7112+7113	Venda de produtos	469.250,31		427.848,29	
	(B)				
712	Prestações de serviços	427.756,51	897.647,32	329.969,98	759.274,64
	()		897.647,32		759.274,64
72	Impostos e taxas		1.148.016,73		1.234.282,32
(a)	Variação da produção				
75	Trabalhos para a própria entidade				
73	Proveitos suplementares		330.615,11		327.685,32
74	Transferências e subsídios obtidos		7.246.721,01		7.176.623,98
76	Outros proveitos e ganhos operacionais		1.982,73		62.915,83
	(B)		9.624.982,90		9.560.782,09
78	Proveitos e ganhos financeiros		230.592,08		184.911,10
	(D)		9.855.574,98		9.745.693,19
79	Proveitos extraordinários		1.622.002,73		1.544.665,79
	(F)		11.477.577,71		11.290.358,98
Resumo:	Resultados Operacionais: (B - A)		-882.427,16		-315.650,71
	Resultados Financeiros: (D - B) - (C - A)		148.298,72		74.526,97
	Resultados Correntes: (D - C)		-734.128,44		-241.123,74
	Resultado Líquido do Exercício: (F - E)		202.825,54		688.071,28


ORGÃO EXECUTIVO

Em ____ de ____ de ____

ORGÃO DELIBERATIVO

Em ____ de ____ de ____

[Handwritten signature]
[Handwritten initials]
[Handwritten initials]




MUNICÍPIO DE
PAREDES DE COURA

Processo Execução Orçamental

Ano Económico 2016

V. H. a *[Signature]*
[Signature]



MUNICÍPIO DE
PAREDES DE COURA

Mapas de Execução Orçamental

Ano Económico 2016

MAPA DO CONTROLO ORÇAMENTAL DA RECEITA

ENTIDADE C.M.P.C. - Município de Paredes de Coura

Período: 2016/01/01 a 2016/12/31

ANO 2016
PÁG. 1

CLASSIFICAÇÃO ECONÓMICA		PREVISÕES CORRIGIDAS	RECEITAS POR COBRAR NO INÍCIO DO ANO	RECEITAS LIQUIDADAS	LIQUIDAÇÕES ANULADAS	RECEITAS COBRADAS BRUTAS	REEMBOLSOS/RESTITUIÇÕES		RECEITA COBRADA LIQUIDA	RECEITAS POR COBRAR NO FINAL DO ANO	EXEC. FINAN DAS REC. (12)a
CÓDIGO	DESCRIÇÃO						EMITIDOS	PAGOS			
(1)	(2)	(3)	(4)	(5)	(6)	(7)	(8)	(9)	(10 = 7-9)	(11=4+5-6-7)	(12)a
	RECEITAS CORRENTES	9.001.024,00	58.678,59	9.346.874,12	13.991,24	9.314.150,65			9.314.150,65	77.410,82	103.5
01	IMPOSTOS DIRECTOS	1.045.279,00		1.075.714,26		1.075.714,26			1.075.714,26		102.9
0102	OUTROS	1.045.279,00		1.075.714,26		1.075.714,26			1.075.714,26		102.9
010202	IMPOSTO MUNICIPAL SOBRE IMOVEIS	705.901,00		650.947,41		650.947,41			650.947,41		92.2
010203	IMPOSTO UNICO CIRCULAÇÃO	183.033,00		177.480,54		177.480,54			177.480,54		97.0
010204	IMPOSTO MUNICIPAL SOBRE TRANSMISSÃO ONEROSA IMOVEIS	92.491,00		128.734,40		128.734,40			128.734,40		139.2
010205	DERRAMA	63.854,00		118.551,91		118.551,91			118.551,91		185.7
02	IMPOSTOS INDIRECTOS	54.866,00		46.256,52		46.256,52			46.256,52		84.3
0202	OUTROS	54.866,00		46.256,52		46.256,52			46.256,52		84.3
020206	IMPOSTOS INDIRECTOS ESPECÍFICOS DAS AUTARQUIAS LOCAIS	54.866,00		46.256,52		46.256,52			46.256,52		84.3
02020601	Mercados e Feiras	23.356,00		14.677,97		14.677,97			14.677,97		62.8
02020602	Loteamento e Obras	1,00									
02020603	Ocupação de Via Pública	28.725,00		28.777,60		28.777,60			28.777,60		100.2
02020605	Publicidade	826,00		634,70		634,70			634,70		76.8
02020699	Outros	1.958,00		2.166,25		2.166,25			2.166,25		110.6
0202069999	OUTROS	1.958,00		2.166,25		2.166,25			2.166,25		110.6
04	TAXAS, MULTAS E OUTRAS PENALIDADES	25.408,50	1,90	31.591,88		31.591,62			31.591,62	2,16	124.3
0401	TAXAS	25.335,50		31.424,83		31.424,83			31.424,83		124.0
040123	TAXAS ESPECÍFICAS DAS AUTARQUIAS LOCAIS	25.335,50		31.424,83		31.424,83			31.424,83		124.0
04012301	Mercados e Feiras	7,00									
04012302	Loteamento e Obras	15.670,00		19.670,20		19.670,20			19.670,20		125.5
04012303	Ocupação de Via Pública	416,00		236,14		236,14			236,14		56.8
04012305	Caça, uso e porte de arma	168,50									
04012399	Outros	9.074,00		11.518,49		11.518,49			11.518,49		126.9
0401239999	OUTRAS	9.074,00		11.518,49		11.518,49			11.518,49		126.9
0402	MULTAS E OUTRAS PENALIDADES:	73,00	1,90	167,05		166,79			166,79	2,16	228.5
040201	JUROS DE MORA	71,00	1,90	167,05		166,79			166,79	2,16	234.9
040204	COIMAS E PENALIDADES POR CONTRA ORDENAÇÕES	1,00									
040299	MULTAS E PEANLIDADES DIVERSAS	1,00									
05	RENDIMENTOS DE PROPRIEDADE	139.000,00		172.312,95		172.312,95			172.312,95		124.0
0502	JUROS - SOCIEDADES FINANCEIRAS	1.000,00									
050201	BANCOS E OUTRAS INSTITUIÇÕES FINANCEIRAS	1.000,00									
0507	DIVIDENDOS E PARTICIPAÇÕES NOS LUCROS DE SOCIEDADES E QUASE-SOCIEDADES NÃO FINANCEIRAS	138.000,00		172.312,95		172.312,95			172.312,95		124.9
050799	Outras	138.000,00		172.312,95		172.312,95			172.312,95		124.9
06	TRANSFERÊNCIAS CORRENTES	6.602.539,00		6.722.719,45		6.722.719,45			6.722.719,45		101.8
0603	ADMINISTRAÇÃO CENTRAL	6.602.539,00		6.722.719,45		6.722.719,45			6.722.719,45		101.8
060301	ESTADO	6.602.539,00		6.722.719,45		6.722.719,45			6.722.719,45		101.8
06030101	Fundo Equilibrio Financeiro	5.444.132,00		5.507.859,00		5.507.859,00			5.507.859,00		101.2
06030102	Fundo Social Municipal	151.527,00		151.527,00		151.527,00			151.527,00		100.0
06030103	Participação variável no IRS	97.880,00		102.254,00		102.254,00			102.254,00		104.5
06030199	Outros	909.000,00		961.079,45		961.079,45			961.079,45		105.7

(a) (12 = 10 /3 * 100)

MAPA DO CONTROLO ORÇAMENTAL DA RECEITA

ENTIDADE C.M.P.C. -

Município de Paredes de Coura

Período: 2016/01/01 a 2016/12/31

ANO 2016

PÁG. 2

CLASSIFICAÇÃO ECONÓMICA		PREVISÕES CORRIGIDAS	RECEITAS POR COBRAR NO INÍCIO DO ANO	RECEITAS LIQUIDADAS	LIQUIDAÇÕES ANULADAS	RECEITAS COBRADAS BRUTAS	REEMBOLSOS/RESTITUIÇÕES		RECEITA COBRADA LIQUIDA	RECEITAS POR COBRAR NO FINAL DO ANO	GRAN EXE FINAN DAS REC. (12)a
CÓDIGO	DESCRIÇÃO						EMITIDOS	PAGOS			
(1)	(2)	(3)	(4)	(5)	(6)	(7)	(8)	(9)	(10 = 7-9)	(11=4+5-6-7)	(12)a
0603019901	Protocolo DREN	684.000,00		717.467,17		717.467,17			717.467,17		104.9
0603019902	Projeto ERASMUS	35.000,00									
0603019999	OUTRAS	190.000,00		243.612,28		243.612,28			243.612,28		128.2
07	VENDA DE BENS E SERVIÇOS CORRENTES	1.133.931,50	58.676,69	1.298.279,06	13.991,24	1.265.555,85			1.265.555,85	77.400,66	111.6
0701	VENDA DE BENS	370.012,00	35.060,37	401.968,53	101,76	392.537,38			392.537,38	44.389,76	106.1
070103	PUBLICAÇÕES E IMPRESSOS	5.015,00		227,76	101,76	126,00			126,00		2.5
070105	BENS INUTILIZADOS	1,00									
070109	MATÉRIAS DE CONSUMO	1,00									
070111	PRODUTOS ACABADOS E INTERMÉDIOS	364.995,00	35.060,37	401.740,77		392.411,38			392.411,38	44.389,76	107.5
07011101	ÁGUA	358.198,00	34.511,06	394.329,57		385.138,75			385.138,75	43.701,88	107.5
07011199	OUTROS	6.797,00	549,31	7.411,20		7.272,63			7.272,63	687,88	107.0
0702	SERVIÇOS	516.228,50	23.616,32	651.607,02	13.889,48	628.314,96			628.314,96	33.018,90	121.7
070208	SERVIÇOS SOCIAIS, RECREATIVOS, CULTURAIS E DESPORTO	25.968,50	745,45	41.085,99	3.740,35	36.681,89			36.681,89	1.409,20	141.3
07020802	SERVIÇOS RECREATIVOS	15.787,00	745,45	27.647,75	2.347,35	24.636,65			24.636,65	1.409,20	156.1
07020803	SERVIÇOS CULTURAIS	2.190,50		3.069,50	550,00	2.519,50			2.519,50		115.0
07020804	SERVIÇOS DESPORTIVOS	7.991,00		10.368,74	843,00	9.525,74			9.525,74		119.2
070209	SERVIÇOS ESPECÍFICOS DAS AUTARQUIAS	222.173,50	20.612,37	368.848,87	4.078,61	361.495,66			361.495,66	23.886,97	162.7
07020901	Saneamento	111.552,00	10.319,14	125.935,89	1.104,02	124.676,96			124.676,96	10.474,05	111.8
07020902	Resíduos Sólidos	76.524,00	9.592,27	137.097,75		133.978,06			133.978,06	12.711,96	175.1
07020904	Trabalhos por Conta de Particulares	33.108,00	700,96	105.343,21	2.974,59	102.368,62			102.368,62	700,96	309.2
07020905	Cemitérios	989,50		472,02		472,02			472,02		47.7
070299	OUTROS	268.086,50	2.258,50	241.672,16	6.070,52	230.137,41			230.137,41	7.722,73	85.8
07029901	Transportes Escolares	3.210,00		240,00	24,00	216,00			216,00		6.7
07029902	Bares	148,00	761,95							761,95	
07029904	REEMBOLSO DE SEGUROS	18.057,50		44.090,18		44.090,18			44.090,18		244.2
07029999	Outras	246.671,00	1.496,55	197.341,98	6.046,52	185.831,23			185.831,23	6.960,78	75.3
0703	RENDAS	247.691,00		244.703,51		244.703,51			244.703,51		98.8
070399	OUTRAS	247.691,00		244.703,51		244.703,51			244.703,51		98.8
07039901	RENDAS DE CONCESSÃO DA EDP	245.000,00		243.964,16		243.964,16			243.964,16		99.6
07039902	RENDAS DE CONCESSÃO DOS RESTAURANTES	1,00									
07039999	OUTRAS RENDAS	2.690,00		739,35		739,35			739,35		27.5
	RECEITAS DE CAPITAL	2.959.137,04		1.176.456,18		1.176.456,18			1.176.456,18		39.8
09	VENDAS DE BENS DE INVESTIMENTO	9.344,00		135.116,38		135.116,38			135.116,38		1446.0
0901	TERRENOS	1.001,00									
090101	SOCIEDADES E QUASE-SOCIEDADES NÃO FINANCEIRAS	1,00									
090110	FAMÍLIAS	1.000,00									
0902	HABITAÇÕES	300,00		8.499,83		8.499,83			8.499,83		2833.3
090210	FAMÍLIAS	300,00		8.499,83		8.499,83			8.499,83		2833.3
0904	OUTROS BENS DE INVESTIMENTO	8.043,00		126.616,55		126.616,55			126.616,55		1574.2
090401	SOCIEDADES E QUASE-SOCIEDADES NÃO FINANCEIRA	8.043,00		126.616,55		126.616,55			126.616,55		1574.2
09040101	Equipamento de Transporte	1,00									

(a) (12 = 10 / 3 * 100)

MAPA DO CONTROLO ORÇAMENTAL DA RECEITA

ENTIDADE C.M.P.C. - Município de Paredes de Coura

Período: 2016/01/1 a 2016/12/31

ANO 2016
PÁG. 3

CLASSIFICAÇÃO ECONÓMICA		PREVISÕES CORRIGIDAS	RECEITAS POR COBRAR NO INÍCIO DO ANO	RECEITAS LIQUIDADAS	LIQUIDAÇÕES ANULADAS	RECEITAS COBRADAS BRUTAS	REEMBOLSOS/RESTITUIÇÕES		RECEITA COBRADA LIQUIDA	RECEITAS POR COBRAR NO FINAL DO ANO	GRAU EXEC. FINAN REC. (12)a
CÓDIGO	DESCRIÇÃO						EMITIDOS	PAGOS			
(1)	(2)	(3)	(4)	(5)	(6)	(7)	(8)	(9)	(10 = 7-9)	(11=4+5-6-7)	(12)a
09040102	Maquinaria e Equipamento	2,00									
09040199	Outros	8.040,00		126.616,55		126.616,55			126.616,55		1574.8
10	TRANSFERÊNCIAS DE CAPITAL	2.799.793,04		860.919,30		860.919,30			860.919,30		30.7
1003	ADMINISTRAÇÃO CENTRAL	2.799.793,04		860.919,30		860.919,30			860.919,30		30.7
100301	ESTADO	604.904,00		611.984,00		611.984,00			611.984,00		101.2
10030101	FUNDO EQUILIBRIO FINANCEIRO	604.904,00		611.984,00		611.984,00			611.984,00		101.2
100307	ESTADO- PARTICIPAÇÃO COMUNITÁRIA EM PROJECTOS CO-FINANCIADOS	2.194.889,04		248.935,30		248.935,30			248.935,30		11.3
10030714	PRODER	1,00									
10030716	ON II	736.753,00		103.134,45		103.134,45			103.134,45		14.0
10030717	POVT	98.739,00		28.681,83		28.681,83			28.681,83		29.0
10030718	POCTEP	64.577,00									
10030719	PDR2020	60.500,00									
10030720	POSEUR	225.760,00									
10030721	NORTE2020	813.574,04									
10030799	OUTROS	194.985,00		117.119,02		117.119,02			117.119,02		60.1
12	PASSIVOS FINANCEIROS	150.000,00		180.420,50		180.420,50			180.420,50		120.3
1205	EMPRÉSTIMOS A CURTO PRAZO	150.000,00		180.420,50		180.420,50			180.420,50		120.3
120502	SOCIEDADES FINANCEIRAS	150.000,00		180.420,50		180.420,50			180.420,50		120.3
	OUTRAS RECEITAS	2.246,85		2.246,85		2.246,85			2.246,85		100.0
16	SALDO DA GERÊNCIA ANTERIOR	2.246,85		2.246,85		2.246,85			2.246,85		100.0
1601	SALDO ORÇAMENTAL	2.246,85		2.246,85		2.246,85			2.246,85		100.0
160101	NA POSSE DO SERVIÇO	2.246,85		2.246,85		2.246,85			2.246,85		100.0
TOTAL		11.962.407,89	58.678,59	10.525.577,15	13.991,24	10.492.853,68			10.492.853,68	77.410,82	87.7

(a) (12 = 10 / 3 * 100)

Em ____ de ____ de ____

Em ____ de ____ de ____

MAPA DO CONTROLE ORÇAMENTAL DA DESPESA

ENTIDADE C.M.P.C. - Município de Paredes de Coura

Período: 2016/01/01 a 2016/12/31

ANO 2016
PAG. 1

CLASSIFICAÇÃO		DOTAÇÕES	COMPROMISSOS ASSUMIDOS			DESPESA PAGA	DIFERENÇAS			GRAU DE EXECUÇÃO ORÇAMENTAL DA DESPESA (11) a)
ECONÔMICA (1)	DESCRIÇÃO (2)		EXERCÍCIO (4)	EXERCÍCIOS FUTUROS (5)	TOTAL (6)		DOTAÇÃO NÃO COMPROMETIDA (8 = 3 - 4)	SALDO (9 = 3 - 7)	COMPROMISSOS POR PAGAR (10 = 4 - 7)	
	D E S P E S A S C O R R E N T E S	7.595.200,00	7.578.222,42	1.193.415,03	8.771.637,45	7.462.638,08	16.977,58	132.561,92	115.504,34	98,25
01	DESPESAS COM O PESSOAL	2.904.937,20	2.904.861,25		2.904.861,25	2.904.861,25	75,95	75,95		100,00
0101	REMUNERAÇÕES CERTAS E PERMANENTES	2.210.240,65	2.210.207,95		2.210.207,95	2.210.207,95	32,70	32,70		100,00
010101	TITULARES DE ÓRGÃOS DE SOBERANIA E MEMBROS DE ÓRGÃOS AUTÁRQUICOS	108.398,00	108.397,49		108.397,49	108.397,49	0,51	0,51		100,00
010104	PESSOAL DOS QUADROS - REGIME DO CONTRATO INDIVIDUAL DE TRABALHO	1.628.453,15	1.628.446,24		1.628.446,24	1.628.446,24	6,91	6,91		100,00
01010401	PESSOAL EM FUNÇÕES	1.627.164,65	1.627.159,36		1.627.159,36	1.627.159,36	5,29	5,29		100,00
01010404	RECRUTAMENTO DE PESSOAL PARA NOVOS POSTOS DE TRABALHO	1.288,50	1.286,88		1.286,88	1.286,88	1,62	1,62		99,87
010106	PESSOAL CONTRATADO A TERMO	1,50					1,50	1,50		
01010601	PESSOAL EM FUNÇÕES	1,50					1,50	1,50		
010108	PESSOAL AGUARDANDO APOSENTAÇÃO	2,00					2,00	2,00		
010109	PESSOAL EM QUALQUER OUTRA SITUAÇÃO	2,50					2,50	2,50		
010111	REPRESENTAÇÃO	28.341,00	28.336,38		28.336,38	28.336,38	4,62	4,62		99,98
01011101	Membros do Órgãos Autárquicos	21.480,00	21.479,10		21.479,10	21.479,10	0,90	0,90		100,00
01011102	Pessoal dos Quadros	6.861,00	6.857,28		6.857,28	6.857,28	3,72	3,72		99,95
010113	SUBSÍDIO DE REFEIÇÃO	152.065,00	152.058,97		152.058,97	152.058,97	6,03	6,03		100,00
01011301	PESSOAL DO QUADRO	148.876,50	148.873,55		148.873,55	148.873,55	2,95	2,95		100,00
0101130101	REGIME CONTRATO INDIVIDUAL DE TRABALHO	148.875,00	148.873,55		148.873,55	148.873,55	1,45	1,45		100,00
0101130102	CONTRATADO A TERMO CERTO	1,50					1,50	1,50		
01011302	PESSOAL EM QUALQUER OUTRA SITUAÇÃO	2,50					2,50	2,50		
01011303	MEMBROS ORGÃOS AUTÁRQUICOS	3.186,00	3.185,42		3.185,42	3.185,42	0,58	0,58		99,98
010114	SUBSÍDIOS DE FÉRIAS E NATAL	270.202,50	270.196,58		270.196,58	270.196,58	5,92	5,92		100,00
01011401	PESSOAL DOS QUADROS	270.200,50	270.196,58		270.196,58	270.196,58	3,92	3,92		100,00
0101140101	REGIME CONTRATO INDIVIDUAL DE TRABALHO	270.199,00	270.196,58		270.196,58	270.196,58	2,42	2,42		100,00
0101140102	PESSOAL CONTRATADO A TERMO	1,50					1,50	1,50		
01011402	PESSOAL EM QUALQUER OUTRA SITUAÇÃO	2,00					2,00	2,00		
010115	REMUNERAÇÕES POR DOENÇA E MATERNIDADE / PATERNIDADE	22.775,00	22.772,29		22.772,29	22.772,29	2,71	2,71		99,99
0102	ABONOS VARIÁVEIS OU EVENTUAIS	47.169,50	47.169,63		47.169,63	47.169,63	19,87	19,87		99,96
010202	HORAS EXTRAORDINÁRIAS	3.849,50	3.846,13		3.846,13	3.846,13	3,37	3,37		99,91
010203	ALIMENTAÇÃO E ALOJAMENTO	2,50					2,50	2,50		
010204	AJUDAS DE CUSTO	3.393,00	3.389,60		3.389,60	3.389,60	3,40	3,40		99,90
010205	ABONO PARA FALHAS	5.969,00	5.968,76		5.968,76	5.968,76	0,24	0,24		100,00
010206	FORMAÇÃO	2,00					2,00	2,00		
010207	COLABORAÇÃO TÉCNICA E ESPECIALIZADA	1,50					1,50	1,50		
010210	SUBSÍDIO DE TRABALHO NOCTURNO	1,50					1,50	1,50		
010211	SUBSÍDIO DE TURNO	17.756,50	17.755,68		17.755,68	17.755,68	0,82	0,82		100,00
010212	INDENIZACÕES POR CESSAÇÃO DE FUNÇÕES	1,50					1,50	1,50		
010213	OUTROS SUPLEMENTOS E PRÊMIOS	16.212,50	16.209,46		16.209,46	16.209,46	3,04	3,04		99,98
01021301	SENHAS DE PRESENÇA	9.954,00	9.952,82		9.952,82	9.952,82	1,18	1,18		99,99
01021303	OUTROS	6.258,50	6.256,64		6.256,64	6.256,64	1,86	1,86		99,97
0103	SEGURANÇA SOCIAL	647.507,05	647.483,67		647.483,67	647.483,67	23,38	23,38		100,00
010301	ENCARGOS COM A SAÚDE	120.598,05	120.595,77		120.595,77	120.595,77	2,28	2,28		100,00
010302	OUTROS ENCARGOS COM A SAÚDE	2,50					2,50	2,50		
010303	SUBSÍDIO FAMILIAR A CRIANÇAS E JOVENS	7.497,50	7.494,48		7.494,48	7.494,48	3,02	3,02		99,96
010304	OUTRAS PRESTAÇÕES FAMILIARES	1.576,00	1.572,72		1.572,72	1.572,72	3,28	3,28		99,79
010305	CONTRIBUIÇÕES PARA A SEGURANÇA SOCIAL	477.440,00	477.431,67		477.431,67	477.431,67	8,33	8,33		100,00
01030501	ADSE	3,00					3,00	3,00		
01030502	SEGURANÇA SOCIAL	477.437,00	477.431,67		477.431,67	477.431,67	5,33	5,33		100,00
0103050201	CGA	355.722,00	355.719,54		355.719,54	355.719,54	2,46	2,46		100,00
0103050202	SS - REGIME GERAL	121.715,00	121.712,13		121.712,13	121.712,13	2,87	2,87		100,00
010308	OUTRAS PENSÕES	14.807,00	14.806,22		14.806,22	14.806,22	0,78	0,78		99,99
010309	SEGUROS	25.586,00	25.582,81		25.582,81	25.582,81	3,19	3,19		99,99
01030901	SEGUROS DE ACIDENTES TRAB E DOENÇAS PROFISSIONAIS	25.584,00	25.582,81		25.582,81	25.582,81	1,19	1,19		100,00

(a) (11 = 7 / 3 * 100)

MAPA DO CONTROLO ORÇAMENTAL DA DESPESA

ENTIDADE C.M.P.C. Município de Paredes de Coura Período: 2016/01/01 a 2016/12/31

ANO 2016
PAG. 2

CLASSIFICAÇÃO		DOTAÇÕES	COMPROMISSOS ASSUMIDOS			DESPESA PAGA	DIFERENÇAS			GRAU DE EXECUÇÃO ORÇAMENTAL DA DESPESA (11) a)
ECONÓMICA (1)	DESCRIÇÃO (2)		EXERCÍCIO (4)	EXERCÍCIOS FUTUROS (5)	TOTAL (6)		DOTAÇÃO NÃO COMPROMETIDA { 8 = 3 - 4 }	SALDO { 9 = 3 - 7 }	COMPROMISSOS POR PAGAR { 10 = 4 - 7 }	
01030902	SEGUROS DE SAÚDE	2,00					2,00	2,00		
02	AQUISIÇÃO DE BENS E SERVIÇOS	3.529.434,81	3.513.075,65	496.734,08	4.009.809,73	3.412.115,86	16.359,16	117.318,95	100.959,79	96,68
0201	AQUISIÇÃO DE BENS	1.148.351,69	1.137.921,46	60.693,51	1.198.614,97	1.089.767,45	10.430,23	58.584,24	48.154,01	94,90
020101	MATERIAS-PRIMAS E SUBSIDIÁRIAS	7.491,00	7.490,12		7.490,12	7.490,12	0,88	0,88		99,99
020102	COMBUSTÍVEIS E LUBRIFICANTES	152.220,69	152.217,31		152.217,31	152.217,31	3,38	3,38		100,00
02010202	Gasóleo	88.945,00	88.944,43		88.944,43	88.944,43	0,57	0,57		100,00
02010203	Gás	3.213,69	3.213,69		3.213,69	3.213,69				100,00
02010299	Outros	60.062,00	60.059,19		60.059,19	60.059,19	2,81	2,81		100,00
020103	MUNIÇÕES, EXPLOSIVOS E ARTIFÍCIOS	0,50					0,50	0,50		
020104	LIMPEZA E HIGIENE	5.501,50	5.497,67		5.497,67	5.497,67	3,83	3,83		99,93
020105	ALIMENTAÇÃO- REFEIÇÕES CONFECCIONADAS	165.316,00	165.286,77	60.693,51	225.980,28	150.847,10	29,23	14.468,90	14.439,67	91,25
020106	ALIMENTAÇÃO- GÉNEROS PARA CONFECCIONAR	5.517,00	5.480,30		5.480,30	3.823,47	36,70	1.693,53	1.656,83	69,30
020107	VESTUÁRIO E ARTIGOS PESSOAIS	3.516,50	3.516,17		3.516,17	3.427,61	0,33	88,89	88,56	97,47
020108	MATERIAL DE ESCRITÓRIO	7.002,50	7.001,07		7.001,07	6.816,58	1,43	185,92	184,49	97,34
020110	PRODUTOS VENDIDOS NAS FARMÁCIAS	280,50	279,32		279,32	279,32	1,18	1,18		99,58
020112	MATERIAL DE TRANSPORTE- PEÇAS	10.525,00	10.523,48		10.523,48	5.931,08	1,52	4.593,92	4.592,40	56,35
020114	OUTRO MATERIAL- PEÇAS	20.089,00	20.087,70		20.087,70	20.055,78	1,30	33,22	31,92	99,83
020115	PRÉMIOS, CONDECORAÇÕES E OPORTAS	35.000,95	33.717,13		33.717,13	32.572,13	1.283,82	2.428,82	1.145,00	93,06
020116	MERCADORIAS PARA VENDA	433.555,00	433.554,38		433.554,38	433.554,38	0,62	0,62		100,00
02011601	Água	433.555,00	433.554,38		433.554,38	433.554,38	0,62	0,62		100,00
020117	FERRAMENTAS E UTENSÍLIOS	1.502,50	1.501,08		1.501,08	1.501,08	1,42	1,42		99,91
020118	LIVROS E DOCUMENTAÇÃO TÉCNICA	7.296,05	7.294,56		7.294,56	6.906,08	1,49	389,97	388,48	94,66
020119	ARTIGOS HONORÍFICOS E DE DECORAÇÃO	2,00					2,00	2,00		
020120	MATERIAL DE EDUCAÇÃO, CULTURA E RECREIO	5.873,00	5.866,95		5.866,95	5.634,98	6,05	238,02	231,97	95,95
020121	OUTROS BENS	287.662,00	278.607,45		278.607,45	253.212,76	9.054,55	34.449,24	25.394,69	88,02
0202	AQUISIÇÃO DE SERVIÇOS	2.381.083,12	2.375.154,19	436.040,57	2.811.194,76	2.322.348,41	5.928,93	58.734,71	52.805,78	97,53
020201	ENCARGOS DE INSTALAÇÕES	257.767,00	257.763,62	158.086,63	415.850,25	254.921,85	3,38	2.845,15	2.841,77	98,90
020203	CONSERVAÇÃO DE BENS	7.677,00	7.675,67		7.675,67	7.258,58	1,33	418,42	417,09	94,55
020209	COMUNICAÇÕES	62.447,65	61.962,44	17.220,00	79.182,44	60.253,38	485,21	2.194,27	1.709,06	96,49
020210	TRANSPORTES	332.637,00	332.632,47	90.148,46	422.780,93	332.465,60	4,53	171,40	166,87	99,95
020211	REPRESENTAÇÃO DOS SERVIÇOS	39.137,07	39.049,39		39.049,39	38.663,76	87,68	473,31	385,63	98,79
020212	SEGUROS	41.816,21	41.816,21		41.816,21	41.816,21				100,00
020214	ESTUDOS, PARCERES, PROJECTOS E CONSULTADORIA	43.470,59	43.466,63	1.537,50	45.004,13	37.734,83	3,96	5.735,76	5.731,80	85,81
020215	FORMAÇÃO	4.572,50	4.570,00		4.570,00	4.570,00	2,50	2,50		99,95
020216	SEMINÁRIOS, EXPOSIÇÕES E SIMILARES	1,50					1,50	1,50		
020217	PUBLICIDADE	27.860,50	27.632,44		27.632,44	27.632,44	228,06	228,06		99,18
020219	ASSISTÊNCIA TÉCNICA	8.453,50	8.453,43		8.453,43	8.453,43	0,07	0,07		100,00
020220	OUTROS TRABALHOS ESPECIALIZADOS	52.925,50	52.821,71	6.750,00	59.571,71	51.342,02	103,79	1.583,48	1.479,69	97,01
020221	UTILIZAÇÃO DE INFRA-ESTRUTURAS DE TRANSPORTES	1,50					1,50	1,50		
020222	SERVIÇOS DE SAÚDE	3.830,00	3.820,32		3.820,32	3.820,32	9,68	9,68		99,75
020223	OUTROS SERVIÇOS ESPECIALIZADOS	15.336,10	15.333,09		15.333,09	9.418,25	3,01	5.917,85	5.914,84	61,41
020224	ENCARGOS DE COBRANÇA DE RECEITAS	31.255,00	28.660,98		28.660,98	28.660,98	2.594,02	2.594,02		91,70
020225	OUTROS SERVIÇOS	1.451.894,50	1.449.495,79	162.297,98	1.611.793,77	1.415.336,76	2.398,71	36.557,74	34.159,03	97,48
02022501	ILUMINACAO PUBLICA	242.900,00	242.327,10	141.359,59	383.686,69	242.327,10	572,90	572,90		99,76
02022502	OUTROS	1.050.722,50	1.048.897,14	20.938,39	1.069.835,53	1.014.738,11	1.825,36	35.984,39	34.159,03	96,58
02022503	SANEAMENTO	158.272,00	158.271,55		158.271,55	158.271,55	0,45	0,45		100,00
03	JUROS E OUTROS ENCARGOS	377.455,00	377.452,74	615.947,65	993.400,39	377.452,74	2,26	2,26		100,00
0301	JUROS DA DÍVIDA PÚBLICA	79.681,50	79.680,62	612.365,63	692.046,25	79.680,62	0,88	0,88		100,00
030103	SOCIEDADES FINANCEIRAS- BANCOS E OUTRAS INSTITUIÇÕES FINANCEIRAS	23.377,00	23.376,29	294.401,52	317.777,81	23.376,29	0,71	0,71		100,00
03010301	EMPRESTIMOS DE CURTO PRAZO	164,00	163,67		163,67	163,67	0,33	0,33		99,80
03010302	EMPRESTIMOS DE MEDIO E LONGO PRAZOS	23.213,00	23.212,62	294.401,52	317.614,14	23.212,62	0,38	0,38		100,00
030105	ADMINISTRAÇÃO PÚBLICA CENTRAL- ESTADO	56.304,50	56.304,33	317.964,11	374.268,44	56.304,33	0,17	0,17		100,00
03010502	EMPRESTIMOS DE MEDIO E LONGO PRAZOS	56.304,50	56.304,33	317.964,11	374.268,44	56.304,33	0,17	0,17		100,00
0303	JUROS DE LOCAÇÃO FINANCEIRA	286,50	286,24	3.582,02	3.868,26	286,24	0,26	0,26		99,91
030308	OUTROS INVESTIMENTOS	286,50	286,24	3.582,02	3.868,26	286,24	0,26	0,26		99,91
0305	OUTROS JUROS	362,00	361,10		361,10	361,10	0,90	0,90		99,75

(a) (11 = 7 / 3 * 100)

MAPA DO CONTROLE ORÇAMENTAL DA DESPESA

ENTIDADE C.M.P.C. - Município de Paredes de Coura

Período: 2016/01/01 a 2016/12/31

ANO 2016
PAG. 3

CLASSIFICAÇÃO		DOTAÇÕES	COMPROMISSOS ASSUMIDOS			DESPESA PAGA	DIFERENÇAS			GRAU DE EXECUÇÃO ORÇAMENTAL DA DESPESA (11) a1
ECONÔMICA (1)	DESCRIÇÃO (2)		EXERCÍCIO (4)	EXERCÍCIOS FUTUROS (5)	TOTAL (6)		DOTAÇÃO NÃO COMPROMETIDA (8 = 3 - 4)	SALDO (9 = 3 - 7)	COMPROMISSOS POR PAGAR (10 = 4 - 7)	
030502	OUTROS	362,00	361,10		361,10	361,10	0,90	0,90		99.75
03050202	JUROS DE MORA	361,50	361,10		361,10	361,10	0,40	0,40		99.89
03050299	OUTROS	0,50					0,50	0,50		
0306	OUTROS ENCARGOS FINANCEIROS	297.125,00	297.124,78		297.124,78	297.124,78	0,22	0,22		100.00
030601	OUTROS ENCARGOS FINANCEIROS	297.125,00	297.124,78		297.124,78	297.124,78	0,22	0,22		100.00
04	TRANSFERÊNCIAS CORRENTES	662.289,77	661.916,14	80.733,30	742.649,44	647.471,59	373,63	14.818,18	14.444,55	97.76
0403	ADMINISTRAÇÃO CENTRAL	501,00	500,00	47.704,51	48.204,51	500,00	1,00	1,00		99.80
040301	ESTADO	501,00	500,00	47.704,51	48.204,51	500,00	1,00	1,00		99.80
0405	ADMINISTRAÇÃO LOCAL	88.682,00	88.645,81	4.323,11	92.968,92	88.645,81	36,19	36,19		99.96
040501	CONTINENTE	88.682,00	88.645,81	4.323,11	92.968,92	88.645,81	36,19	36,19		99.96
04050101	MUNICIPIOS	3.165,00	3.161,30		3.161,30	3.161,30	3,70	3,70		99.88
04050102	FREGUESIAS	20.028,00	20.007,14	4.323,11	24.330,25	20.007,14	20,66	20,66		99.90
04050104	ASSOCIAÇÕES MUNICIPIOS	64.539,00	64.534,59		64.534,59	64.534,59	4,41	4,41		99.99
04050108	OUTRAS	950,00	942,78		942,78	942,78	7,22	7,22		99.24
0407	INSTITUIÇÕES SEM FINS LUCRATIVOS	491.001,57	490.785,94	28.705,68	519.491,62	476.341,39	215,63	14.660,18	14.444,55	97.01
040701	INSTITUIÇÕES SEM FINS LUCRATIVOS	491.001,57	490.785,94	28.705,68	519.491,62	476.341,39	215,63	14.660,18	14.444,55	97.01
0408	FAMÍLIAS	82.105,20	81.984,39		81.984,39	81.984,39	120,81	120,81		99.85
040802	OUTRAS	82.105,20	81.984,39		81.984,39	81.984,39	120,81	120,81		99.85
04080201	PROGRAMAS OCUPACIONAIS	32.235,00	32.232,92		32.232,92	32.232,92	2,08	2,08		99.99
04080202	OUTRAS	49.870,20	49.751,47		49.751,47	49.751,47	118,73	118,73		99.76
06	OUTRAS DESPESAS CORRENTES	121.083,22	120.916,64		120.916,64	120.736,64	166,58	346,58	180,00	99.71
0602	DIVERSAS	121.083,22	120.916,64		120.916,64	120.736,64	166,58	346,58	180,00	99.71
060201	IMPOSTOS E TAXAS	14.758,41	14.757,54		14.757,54	14.577,54	0,87	180,87	180,00	98.77
06020101	IMPOSTOS E TAXAS PAGOS PELA AUTARQUIA	13.919,41	13.919,41		13.919,41	13.739,41		180,00	180,00	98.71
06020102	RESTITUIÇÕES DE IMPOSTOS OU TAXAS COBRADOS	839,00	838,13		838,13	838,13	0,87	0,87		99.90
060203	OUTRAS	106.324,81	106.159,10		106.159,10	106.159,10	165,71	165,71		99.84
06020301	Restituições	165,50					165,50	165,50		
06020302	IVA Pago	61.016,00	61.015,84		61.015,84	61.015,84	0,16	0,16		100.00
06020304	Serviços Bancários	12.524,00	12.523,95		12.523,95	12.523,95	0,05	0,05		100.00
06020305	DIVERSAS	32.619,31	32.619,31		32.619,31	32.619,31				100.00
	DESPESAS DE CAPITAL	4.367.207,89	3.381.968,63	8.419.292,51	11.801.261,14	3.028.643,12	985.239,26	1.338.564,77	353.325,51	69.35
07	AQUISIÇÃO DE BENS DE CAPITAL	3.094.939,80	2.113.257,77	2.272.595,78	4.385.853,55	1.759.932,26	981.682,03	1.335.007,54	353.325,51	56.86
0701	INVESTIMENTOS	1.476.783,30	925.328,05	2.011.958,96	2.937.287,01	749.289,59	551.455,25	727.493,71	176.038,46	50.74
070103	EDIFÍCIOS	1.087.426,80	647.855,76	1.891.118,54	2.538.984,30	534.052,36	439.561,04	553.374,44	113.813,40	49.11
07010301	INSTALAÇÕES DE SERVIÇOS	531.630,40	349.352,46		349.352,46	257.642,46	182.277,94	273.987,94	91.710,00	48.46
07010302	INSTALAÇÕES DESPORTIVAS E RECREATIVAS	141.400,00	130.302,46		130.302,46	124.484,23	11.097,54	16.915,77	5.818,23	88.04
07010305	ESCOLAS	412.896,40	168.210,84	1.891.118,54	2.059.329,38	151.925,67	244.685,56	260.970,73	16.285,17	36.80
07010307	OUTROS	1.500,00					1.500,00	1.500,00		
070106	MATERIAL DE TRANSPORTES	28.000,00	4.354,20		4.354,20	4.354,20	23.645,80	23.645,80		15.55
07010601	Recolha de resíduos	28.000,00	4.354,20		4.354,20	4.354,20	23.645,80	23.645,80		15.55
070107	EQUIPAMENTO DE INFORMÁTICA	41.000,00	32.178,89		32.178,89	31.895,50	8.821,11	9.104,50	283,39	77.79
070108	SOFTWARE INFORMÁTICO	65.000,00	64.483,22	51.869,15	116.352,37	62.549,01	516,78	2.450,99	1.934,21	96.23
070110	EQUIPAMENTO BÁSICO	115.976,00	63.743,94		63.743,94	63.076,36	52.232,06	52.899,64	667,58	54.39
07011001	Equipamento de recolha de resíduos	54.000,00	53.331,53		53.331,53	53.331,53	668,47	668,47		98.76
07011002	Outro	61.976,00	10.412,41		10.412,41	9.744,83	51.563,59	52.231,17	667,58	15.72
070111	FERRAMENTOS E UTENSÍLIOS	14.000,00	5.569,62		5.569,62	5.569,62	8.430,38	8.430,38		39.78
070113	INVESTIMENTOS INCORPÓREOS	96.000,00	91.218,57	68.971,27	160.189,84	31.878,69	4.781,43	64.121,31	59.339,88	33.21
070115	OUTROS INVESTIMENTOS	29.380,50	15.913,85		15.913,85	15.913,85	13.466,65	13.466,65		54.16
07011501	PLANOS DIVERSOS	13.000,00	12.915,00		12.915,00	12.915,00	85,00	85,00		99.35
07011503	SINALETICA	16.380,50	2.998,85		2.998,85	2.998,85	13.381,65	13.381,65		18.31
0702	LOCAÇÃO FINANCEIRA	29.501,00	13.050,24	213.721,39	226.771,63	13.050,24	16.450,76	16.450,76		44.24
070209	OUTROS INVESTIMENTOS- LOCAÇÃO FINANCEIRA	29.501,00	13.050,24	213.721,39	226.771,63	13.050,24	16.450,76	16.450,76		44.24
0703	BENS DE DOMÍNIO PÚBLICO	1.588.655,50	1.174.879,48	46.915,43	1.221.794,91	997.592,43	413.776,02	591.063,07	177.287,05	62.79
070303	OUTRAS CONSTRUÇÕES E INFRA-ESTRUTURAS	1.588.655,50	1.174.879,48	46.915,43	1.221.794,91	997.592,43	413.776,02	591.063,07	177.287,05	62.79
07030301	VIADUTOS ARRUMAMENTOS E OBRAS COMPLEMENTARES	279.955,50	222.944,03		222.944,03	216.915,34	57.011,47	63.040,16	6.028,69	77.48

(a) (11 = 7 / 3 * 100)

CLASSIFICAÇÃO		DOTAÇÕES	COMPROMISSOS ASSUMIDOS			DESPESA PAGA	DIFERENÇAS			GRAU DE EXECUÇÃO ORÇAMENTAL DA DESPESA (11) a)
ECONÔMICA (1)	DESCRIÇÃO (2)		EXERCÍCIO (4)	EXERCÍCIOS FUTUROS (5)	TOTAL (6)		DOTAÇÃO NÃO COMPROMETIDA (8 = 3 - 4)	SALDO (9 = 3 - 7)	COMPROMISSOS POR PAGAR (10 = 4 - 7)	
07030302	SISTEMAS DE DRENAGEM DE AGUAS RESIDUAIS	104.000,00	44.653,68		44.653,68	40.623,03	59.346,32	63.376,97	4.030,65	39.06
07030304	ILUMINACAO PUBLICA	15.400,00	15.303,88		15.303,88	14.588,73	96,12	811,27	715,15	94.73
07030305	PARQUES E JARDINS	113.000,00	97.070,00		97.070,00	72.524,05	15.930,00	40.475,95	24.545,95	64.18
07030307	CAPTACAO E DISTRIBUICAO DE AGUA	62.000,00	28.865,57		28.865,57	24.601,43	33.134,43	37.398,57	4.264,14	39.68
07030308	VIACAO RURAL	768.800,00	540.160,95		540.160,95	485.393,70	228.639,05	283.406,30	54.767,25	63.14
07030309	SINALIZACAO E TRANSITO	3.000,00					3.000,00	3.000,00		
07030311	INFRA ESTRUTURAS PARA TRATAMENTO RESIDUOS SOLIDOS	5.000,00					5.000,00	5.000,00		
07030312	CEMITERIOS	1.000,00					1.000,00	1.000,00		
07030313	OUTROS	236.500,00	225.881,37	46.915,43	272.796,80	142.946,15	10.618,63	93.553,85	82.935,22	60.44
08	TRANSFERÊNCIAS DE CAPITAL	477.424,09	474.680,62		474.680,62	474.680,62	2.743,47	2.743,47		99.43
0805	ADMINISTRAÇÃO LOCAL	250.251,00	250.001,00		250.001,00	250.001,00	250,00	250,00		99.90
080501	CONTINENTE	250.251,00	250.001,00		250.001,00	250.001,00	250,00	250,00		99.90
08050102	FREGUESIAS	250.251,00	250.001,00		250.001,00	250.001,00	250,00	250,00		99.90
0807	INSTITUIÇÕES SEM FINS LUCRATIVOS	227.173,09	224.679,62		224.679,62	224.679,62	2.493,47	2.493,47		98.90
080701	INSTITUIÇÕES SEM FINS LUCRATIVOS-	227.173,09	224.679,62		224.679,62	224.679,62	2.493,47	2.493,47		98.90
09	ACTIVOS FINANCEIROS	75.744,00	75.244,00		75.244,00	75.244,00	500,00	500,00		99.34
0906	EMPRÉSTIMOS A MÉDIO E LONGO PRAZOS	250,00					250,00	250,00		
090601	SOCIEDADES E QUASE-SOCIEDADES NÃO FINANCEIRAS- PRIVADAS	250,00					250,00	250,00		
0907	AÇÕES E OUTRAS PARTICIPAÇÕES	250,00					250,00	250,00		
090701	SOCIEDADES E QUASE-SOCIEDADES NÃO FINANCEIRAS- PRIVADAS	250,00					250,00	250,00		
0908	UNIDADES DE PARTICIPAÇÃO	75.244,00	75.244,00		75.244,00	75.244,00				100.00
090802	SOCIEDADES E QUASE-SOCIEDADES NÃO FINANCEIRAS- PÚBLICAS	75.244,00	75.244,00		75.244,00	75.244,00				100.00
10	PASSIVOS FINANCEIROS	719.100,00	718.786,24	6.146.696,73	6.865.482,97	718.786,24	313,76	313,76		99.96
1005	EMPRÉSTIMOS A CURTO PRAZO	150.000,00	150.000,00		150.000,00	150.000,00				100.00
100503	SOCIEDADES FINANCEIRAS- BANCOS E OUTRAS INSTITUIÇÕES FINANCEIRAS	150.000,00	150.000,00		150.000,00	150.000,00				100.00
1006	EMPRÉSTIMOS A MÉDIO E LONGO PRAZOS	569.100,00	568.786,24	6.146.696,73	6.715.482,97	568.786,24	313,76	313,76		99.94
100603	SOCIEDADES FINANCEIRAS- BANCOS E OUTRAS INSTITUIÇÕES FINANCEIRAS	354.300,00	354.068,12	3.849.498,71	4.203.566,83	354.068,12	231,88	231,88		99.93
100605	ADMINISTRAÇÃO PÚBLICA CENTRAL- ESTADO	214.800,00	214.718,12	2.297.198,02	2.511.916,14	214.718,12	81,88	81,88		99.96
TOTAL		11.962.407,89	10.960.191,05	9.612.707,54	20.572.898,59	10.491.281,20	1.002.216,84	1.471.126,69	468.909,85	87.70

{a) {11 = 7 / 3 * 100}

Em ____ de ____ de ____

Em ____ de ____ de ____

MAPA DO CONTROLO ORÇAMENTAL DA DESPESA POR CLASSIFICAÇÃO ORGÂNICA

ENTIDADE C.M.P.C. Município de Paredes de Coura

Período: 2015/01/01 a 2015/12/31

ANO 2016

PAG. 1

CLASSIFICAÇÃO		DOTAÇÕES	COMPROMISSOS ASSUMIDOS			DESPESA PAGA	DIFERENÇAS			GRAU DE EXECUÇÃO ORÇAMENTAL DA DESPESA (11) a)
CÓDIGO (1)	DESCRIÇÃO (2)		EXERCÍCIO (4)	EXERCÍCIOS FUTUROS (5)	TOTAL (6)		DOTAÇÃO NÃO COMPROMETIDA (8 = 3 - 4)	SALDO (9 = 3 - 7)	COMPROMISSOS POR PAGAR (10 = 4 - 7)	
01	ADMINISTRAÇÃO MUNICIPAL	2.274.535,43	2.176.285,76	6.989.689,62	9.165.975,38	2.132.189,59	98.249,67	142.345,84	44.096,17	93,74
0101	ASSEMBLEIA MUNICIPAL	7.831,00	7.823,20		7.823,20	7.823,20	7,80	7,80		99,90
01	DESPESAS COM O PESSOAL	7.824,00	7.823,20		7.823,20	7.823,20	0,80	0,80		99,99
0102	ABONOS VARIÁVEIS OU EVENTUAIS	7.824,00	7.823,20		7.823,20	7.823,20	0,80	0,80		99,99
010204	AJUDAS DE CUSTO	130,00	129,60		129,60	129,60	0,40	0,40		99,69
010213	OUTROS SUPLEMENTOS E PRÉMIOS	7.694,00	7.693,60		7.693,60	7.693,60	0,40	0,40		99,99
01021301	SENHAS DE PRESENÇA	7.694,00	7.693,60		7.693,60	7.693,60	0,40	0,40		99,99
02	AQUISIÇÃO DE BENS E SERVIÇOS	7,00					7,00	7,00		
0201	AQUISIÇÃO DE BENS	2,00					2,00	2,00		
020115	PRÉMIOS, CONDECORAÇÕES E OFERTAS	1,00					1,00	1,00		
020119	ARTIGOS HONORÍFICOS E DE DECORAÇÃO	1,00					1,00	1,00		
0202	AQUISIÇÃO DE SERVIÇOS	5,00					5,00	5,00		
020211	REPRESENTAÇÃO DOS SERVIÇOS	1,00					1,00	1,00		
020214	ESTUDOS, PARCERES, PROJECTOS E CONSULTADORIA	1,00					1,00	1,00		
020215	FORMAÇÃO	1,00					1,00	1,00		
020216	SEMINÁRIOS, EXPOSIÇÕES E SIMILARES	1,00					1,00	1,00		
020217	PUBLICIDADE	1,00					1,00	1,00		
0102	CÂMARA MUNICIPAL	1.170.149,43	1.072.223,58	227.045,24	1.299.268,82	1.028.127,41	97.925,85	142.022,02	44.096,17	87,86
01	DESPESAS COM O PESSOAL	230.391,50	230.379,93		230.379,93	230.379,93	11,57	11,57		99,99
0101	REMUNERAÇÕES CERTAS E PERMANENTES	176.003,50	175.998,75		175.998,75	175.998,75	4,75	4,75		100,00
010101	TITULARES DE ÓRGÃOS DE SOBERANIA E MEMBROS DE ÓRGÃOS AUTÁRQUICOS	108.398,00	108.397,49		108.397,49	108.397,49	0,51	0,51		100,00
010104	PESSOAL DOS QUADROS - REGIME DO CONTRATO INDIVIDUAL DE TRABALHO	35.094,00	35.093,70		35.093,70	35.093,70	0,30	0,30		100,00
01010401	PESSOAL EM FUNÇÕES	35.094,00	35.093,70		35.093,70	35.093,70	0,30	0,30		100,00
010109	PESSOAL EM QUALQUER OUTRA SITUAÇÃO	0,50					0,50	0,50		
010111	REPRESENTAÇÃO	21.480,00	21.479,10		21.479,10	21.479,10	0,90	0,90		100,00
01011101	Membros do Órgãos Autárquicos	21.480,00	21.479,10		21.479,10	21.479,10	0,90	0,90		100,00
010113	SUBSÍDIO DE REFEIÇÃO	5.168,50	5.166,70		5.166,70	5.166,70	1,80	1,80		99,97
01011301	PESSOAL DO QUADRO	1.982,00	1.981,28		1.981,28	1.981,28	0,72	0,72		99,96
0101130101	REGIME CONTRATO INDIVIDUAL DE TRABALHO	1.982,00	1.981,28		1.981,28	1.981,28	0,72	0,72		99,96
01011302	PESSOAL EM QUALQUER OUTRA SITUAÇÃO	0,50					0,50	0,50		
01011303	MEMBROS ÓRGÃOS AUTÁRQUICOS	3.186,00	3.185,42		3.185,42	3.185,42	0,58	0,58		99,98
010114	SUBSÍDIOS DE FÉRIAS E NATAL	5.862,00	5.861,76		5.861,76	5.861,76	0,24	0,24		100,00
01011401	PESSOAL DOS QUADROS	5.862,00	5.861,76		5.861,76	5.861,76	0,24	0,24		100,00
0101140101	REGIME CONTRATO INDIVIDUAL DE TRABALHO	5.862,00	5.861,76		5.861,76	5.861,76	0,24	0,24		100,00
010115	REMUNERAÇÕES POR DOENÇA E MATERNIDADE / PATERNIDADE	0,50					0,50	0,50		
0102	ABONOS VARIÁVEIS OU EVENTUAIS	9.166,50	9.163,86		9.163,86	9.163,86	2,64	2,64		99,97
010203	ALIMENTAÇÃO E ALOJAMENTO	0,50					0,50	0,50		
010204	AJUDAS DE CUSTO	648,50	648,00		648,00	648,00	0,50	0,50		99,92
010212	INDENIZAÇÕES POR CESSAÇÃO DE FUNÇÕES	0,50					0,50	0,50		
010213	OUTROS SUPLEMENTOS E PRÉMIOS	8.517,00	8.515,86		8.515,86	8.515,86	1,14	1,14		99,99
01021301	SENHAS DE PRESENÇA	2.260,00	2.259,22		2.259,22	2.259,22	0,78	0,78		99,97
01021303	OUTROS	6.257,00	6.256,64		6.256,64	6.256,64	0,36	0,36		99,99
0103	SEGURANÇA SOCIAL	45.221,50	45.217,32		45.217,32	45.217,32	4,18	4,18		99,99
010301	ENCARGOS COM A SAÚDE	4.804,00	4.803,53		4.803,53	4.803,53	0,47	0,47		99,99
010302	OUTROS ENCARGOS COM A SAÚDE	0,50					0,50	0,50		
010303	SUBSÍDIO FAMILIAR A CRIANÇAS E JOVENS	0,50					0,50	0,50		
010304	OUTRAS PRESTAÇÕES FAMILIARES	0,50					0,50	0,50		
010305	CONTRIBUIÇÕES PARA A SEGURANÇA SOCIAL	40.415,50	40.413,79		40.413,79	40.413,79	1,71	1,71		100,00
01030501	ADSE	0,50					0,50	0,50		
01030502	SEGURANÇA SOCIAL	40.415,00	40.413,79		40.413,79	40.413,79	1,21	1,21		100,00
0103050201	CGA	21.983,00	21.982,20		21.982,20	21.982,20	0,80	0,80		100,00
0103050202	SS - REGIME GERAL	18.432,00	18.431,59		18.431,59	18.431,59	0,41	0,41		100,00

(a) (11 = 7 / 3 * 100)

MAPA DO CONTROLO ORÇAMENTAL DA DESPESA POR CLASSIFICAÇÃO ORÇÂNICA

ENTIDADE C.M.P.C. Município de Paredes de Coura

Período: 2016/01/01 a 2016/12/31

ANO 2016
PAG. 2

CLASSIFICAÇÃO		DOTAÇÕES	COMPROMISSOS ASSUMIDOS			DESPESA PAGA	DIFERENÇAS			GRAU DE EXECUÇÃO ORÇAMENTAL DA DESPESA (11) a)
CÓDIGO (1)	DESCRIÇÃO (2)		EXERCÍCIO (4)	EXERCÍCIOS FUTUROS (5)	TOTAL (6)		DOTAÇÃO NÃO COMPROMETIDA (8 = 3 - 4)	SALDO (9 = 3 - 7)	COMPROMISSOS POR PAGAR (10 = 4 - 7)	
010309	SEGUROS	0,50					0,50	0,50		
01030902	SEGUROS DE SAÚDE	0,50					0,50	0,50		
02	AQUISIÇÃO DE BENS E SERVIÇOS	121.634,52	120.260,73	1.537,50	121.798,23	112.113,59	1.373,79	9.520,93	8.147,14	92,17
0201	AQUISIÇÃO DE BENS	28.179,95	26.897,83		26.897,83	25.752,83	1.282,12	2.427,12	1.145,00	91,39
020115	PRÉMIOS, CONDESCORAÇÕES E OFERTAS	25.489,95	24.210,83		24.210,83	23.065,83	1.279,12	2.424,12	1.145,00	90,49
020119	ARTIGOS HONORÍFICOS E DE DECORAÇÃO	1,00					1,00	1,00		
020121	OUTROS BENS	2.689,00	2.687,00		2.687,00	2.687,00	2,00	2,00		99,93
0202	AQUISIÇÃO DE SERVIÇOS	93.454,57	93.362,90	1.537,50	94.900,40	86.360,76	91,67	7.093,81	7.002,14	92,41
020211	REPRESENTAÇÃO DOS SERVIÇOS	33.655,57	33.586,90		33.586,90	33.427,25	68,67	228,32	159,65	99,32
020214	ESTUDOS, PARCERES, PROJECTOS E CONSULTADORIA	29.223,00	29.222,13	1.537,50	30.759,63	23.490,33	0,87	5.732,67	5.731,80	80,38
020215	FORMAÇÃO	0,50					0,50	0,50		
020216	SEMINÁRIOS, EXPOSIÇÕES E SIMILARES	0,50					0,50	0,50		
020217	PUBLICIDADE	6.780,00	6.778,00		6.778,00	6.778,00	2,00	2,00		99,97
020220	OUTROS TRABALHOS ESPECIALIZADOS	6.390,00	6.389,33		6.389,33	5.278,64	0,67	1.111,36	1.110,69	82,61
020222	SERVIÇOS DE SAÚDE	3.830,00	3.820,32		3.820,32	3.820,32	9,68	9,68		99,75
020225	OUTROS SERVIÇOS	13.575,00	13.566,22		13.566,22	13.566,22	8,78	8,78		99,94
02022502	OUTROS	13.575,00	13.566,22		13.566,22	13.566,22	8,78	8,78		99,94
04	TRANSFERÊNCIAS CORRENTES	254.870,41	254.831,98		254.831,98	254.831,98	38,43	38,43		99,98
0405	ADMINISTRAÇÃO LOCAL	81.755,00	81.719,54		81.719,54	81.719,54	35,46	35,46		99,96
040501	CONTINENTE	81.755,00	81.719,54		81.719,54	81.719,54	35,46	35,46		99,96
04050101	MUNICIPIOS	3.165,00	3.161,30		3.161,30	3.161,30	3,70	3,70		99,88
04050102	FREGUESIAS	13.101,00	13.080,87		13.080,87	13.080,87	20,13	20,13		99,85
04050104	ASSOCIAÇÕES MUNICIPIOS	64.539,00	64.534,59		64.534,59	64.534,59	4,41	4,41		99,99
04050108	OUTRAS	950,00	942,78		942,78	942,78	7,22	7,22		99,24
0407	INSTITUIÇÕES SEM FINS LUCRATIVOS	173.115,41	173.112,44		173.112,44	173.112,44	2,97	2,97		100,00
040701	INSTITUIÇÕES SEM FINS LUCRATIVOS	173.115,41	173.112,44		173.112,44	173.112,44	2,97	2,97		100,00
07	AQUISIÇÃO DE BENS DE CAPITAL	226.634,91	130.633,39	225.507,74	356.141,13	94.684,36	96.001,52	131.950,55	35.949,03	41,78
0701	INVESTIMENTOS	162.633,91	85.842,02		85.842,02	75.976,62	76.791,89	86.657,29	9.865,40	46,72
070103	EDIFÍCIOS	155.592,91	82.522,47		82.522,47	72.657,07	73.070,44	82.935,84	9.865,40	46,70
07010301	INSTALAÇÕES DE SERVIÇOS	155.592,91	82.522,47		82.522,47	72.657,07	73.070,44	82.935,84	9.865,40	46,70
070110	EQUIPAMENTO BÁSICO	7.041,00	3.319,55		3.319,55	3.319,55	3.721,45	3.721,45		47,15
07011002	Outro	7.041,00	3.319,55		3.319,55	3.319,55	3.721,45	3.721,45		47,15
0702	LOCAÇÃO FINANCEIRA	29.501,00	13.050,24	213.721,39	226.771,63	13.050,24	16.450,76	16.450,76		44,24
070209	OUTROS INVESTIMENTOS- LOCAÇÃO FINANCEIRA	29.501,00	13.050,24	213.721,39	226.771,63	13.050,24	16.450,76	16.450,76		44,24
0703	BENS DE DOMÍNIO PÚBLICO	34.500,00	31.741,13	11.786,35	43.527,48	5.657,50	2.758,87	28.842,50	26.083,63	16,40
070303	OUTRAS CONSTRUÇÕES E INFRA-ESTRUTURAS	34.500,00	31.741,13	11.786,35	43.527,48	5.657,50	2.758,87	28.842,50	26.083,63	16,40
07030313	OUTROS	34.500,00	31.741,13	11.786,35	43.527,48	5.657,50	2.758,87	28.842,50	26.083,63	16,40
08	TRANSFERÊNCIAS DE CAPITAL	261.124,09	260.873,55		260.873,55	260.873,55	250,54	250,54		99,90
0805	ADMINISTRAÇÃO LOCAL	250.251,00	250.001,00		250.001,00	250.001,00	250,00	250,00		99,90
080501	CONTINENTE	250.251,00	250.001,00		250.001,00	250.001,00	250,00	250,00		99,90
08050102	FREGUESIAS	250.251,00	250.001,00		250.001,00	250.001,00	250,00	250,00		99,90
0807	INSTITUIÇÕES SEM FINS LUCRATIVOS	10.873,09	10.872,55		10.872,55	10.872,55	0,54	0,54		100,00
080701	INSTITUIÇÕES SEM FINS LUCRATIVOS-	10.873,09	10.872,55		10.872,55	10.872,55	0,54	0,54		100,00
09	ACTIVOS FINANCEIROS	75.494,00	75.244,00		75.244,00	75.244,00	250,00	250,00		99,67
0907	ACÇÕES E OUTRAS PARTICIPAÇÕES	250,00					250,00	250,00		
090701	SOCIEDADES E QUASE-SOCIEDADES NÃO FINANCEIRAS-PRIVADAS	250,00					250,00	250,00		
0908	UNIDADES DE PARTICIPAÇÃO	75.244,00	75.244,00		75.244,00	75.244,00				100,00
090802	SOCIEDADES E QUASE-SOCIEDADES NÃO FINANCEIRAS-PÚBLICAS	75.244,00	75.244,00		75.244,00	75.244,00				100,00
0103	OPERAÇÕES FINANCEIRAS	1.096.555,00	1.096.238,98	6.762.644,38	7.858.883,36	1.096.238,98	316,02	316,02		99,97
03	JUROS E OUTROS ENCARGOS	377.455,00	377.452,74	615.947,65	993.400,39	377.452,74	2,26	2,26		100,00
0301	JUROS DA DÍVIDA PÚBLICA	79.681,50	79.680,62	612.365,63	692.046,25	79.680,62	0,88	0,88		100,00
030103	SOCIEDADES FINANCEIRAS- BANCOS E OUTRAS	23.377,00	23.376,29	294.401,52	317.777,81	23.376,29	0,71	0,71		100,00
	INSTITUIÇÕES FINANCEIRAS									
03010301	EMPRESTIMOS DE CURTO PRAZO	164,00	163,67		163,67	163,67	0,33	0,33		99,80
03010302	EMPRESTIMOS DE MEDIO E LONGO PRAZOS	23.213,00	23.212,62	294.401,52	317.614,14	23.212,62	0,38	0,38		100,00

(a) (11 = 7 / 3 * 100)

MAPA DO CONTROLE ORÇAMENTAL DA DESPESA POR CLASSIFICAÇÃO ORÇÂNICA

ENTIDADE C.M.P.C. - Município de Paredes de Coura

Período: 2016/01/01 a 2016/12/31

ANO 2016
PAG. 3

CLASSIFICAÇÃO		DOTAÇÕES	COMPROMISSOS ASSUMIDOS			DESPESA PAGA	DIFERENÇAS			GRAD DE EXECUÇÃO ORÇAMENTAL DA DESPESA (11) a)
CÓDIGO (1)	DESCRIÇÃO (2)		EXERCÍCIO (4)	EXERCÍCIOS FUTUROS (5)	TOTAL (6)		DOTAÇÃO NÃO COMPROMETIDA (8 = 3 - 4)	SALDO (9 = 3 - 7)	COMPROMISSOS POR PAGAR (10 = 4 - 7)	
(1)	(2)	(3)	(4)	(5)	(6)	(7)	(8 = 3 - 4)	(9 = 3 - 7)	(10 = 4 - 7)	(11) a)
030105	ADMINISTRAÇÃO PÚBLICA CENTRAL- ESTADO	56.304,50	56.304,33	317.964,11	374.268,44	56.304,33	0,17	0,17		100.00
03010500	ADMINISTRAÇÃO PÚBLICA CENTRAL- ESTADO									
03010502	EMPRESTIMOS DE MEDIO E LONGO PRAZOS	56.304,50	56.304,33	317.964,11	374.268,44	56.304,33	0,17	0,17		100.00
0303	JUROS DE LOCAÇÃO FINANCEIRA	286,50	286,24	3.582,02	3.868,26	286,24	0,26	0,26		99.91
030308	OUTROS INVESTIMENTOS	286,50	286,24	3.582,02	3.868,26	286,24	0,26	0,26		99.91
0305	OUTROS JUROS	362,00	361,10		361,10	361,10	0,90	0,90		99.75
030502	OUTROS	362,00	361,10		361,10	361,10	0,90	0,90		99.75
03050200	OUTROS									
03050202	JUROS DE MORA	361,50	361,10		361,10	361,10	0,40	0,40		99.89
03050299	OUTROS	0,50					0,50	0,50		
0306	OUTROS ENCARGOS FINANCEIROS	297.125,00	297.124,78		297.124,78	297.124,78	0,22	0,22		100.00
030601	OUTROS ENCARGOS FINANCEIROS	297.125,00	297.124,78		297.124,78	297.124,78	0,22	0,22		100.00
10	PASSIVOS FINANCEIROS	719.100,00	718.786,24	6.146.696,73	6.865.482,97	718.786,24	313,76	313,76		99.96
1005	EMPRESTIMOS A CURTO PRAZO	150.000,00	150.000,00		150.000,00	150.000,00				100.00
100503	SOCIEDADES FINANCEIRAS- BANCOS E OUTRAS INSTITUIÇÕES FINANCEIRAS	150.000,00	150.000,00		150.000,00	150.000,00				100.00
1006	EMPRESTIMOS A MÉDIO E LONGO PRAZOS	569.100,00	568.786,24	6.146.696,73	6.715.482,97	568.786,24	313,76	313,76		99.94
100603	SOCIEDADES FINANCEIRAS- BANCOS E OUTRAS INSTITUIÇÕES FINANCEIRAS	354.300,00	354.068,12	3.849.498,71	4.203.566,83	354.068,12	231,88	231,88		99.93
100605	ADMINISTRAÇÃO PÚBLICA CENTRAL- ESTADO	214.800,00	214.718,12	2.297.198,02	2.511.916,14	214.718,12	81,88	81,88		99.96
02	DIVISÃO ADMINISTRATIVA E FINANCEIRA	2.125.839,63	2.112.658,42	381.337,00	2.493.995,42	2.102.593,14	13.181,21	23.246,49	10.065,28	98.91
01	DESPESAS COM O PESSOAL	466.085,00	466.068,51		466.068,51	466.068,51	16,49	16,49		100.00
0101	REMUNERAÇÕES CERTAS E PERMANENTES	324.868,00	324.862,23		324.862,23	324.862,23	5,77	5,77		100.00
010104	PESSOAL DOS QUADROS - REGIME DO CONTRATO INDIVIDUAL DE TRABALHO	260.727,00	260.726,66		260.726,66	260.726,66	0,34	0,34		100.00
01010401	PESSOAL EM FUNÇÕES	259.440,00	259.439,78		259.439,78	259.439,78	0,22	0,22		100.00
01010404	RECRUTAMENTO DE PESSOAL PARA NOVOS POSTOS DE TRABALHO	1.287,00	1.286,88		1.286,88	1.286,88	0,12	0,12		99.99
010106	PESSOAL CONTRATADO A TERMO	0,50					0,50	0,50		
01010601	PESSOAL EM FUNCOES	0,50					0,50	0,50		
010108	PESSOAL AGUARDANDO APOSENTAÇÃO	0,50					0,50	0,50		
010109	PESSOAL EM QUALQUER OUTRA SITUAÇÃO	0,50					0,50	0,50		
010113	SUBSÍDIO DE REFEIÇÃO	20.634,00	20.632,64		20.632,64	20.632,64	1,36	1,36		99.99
01011301	PESSOAL DO QUADRO	20.633,50	20.632,64		20.632,64	20.632,64	0,86	0,86		100.00
0101130101	REGIME CONTRATO INDIVIDUAL DE TRABALHO	20.633,00	20.632,64		20.632,64	20.632,64	0,36	0,36		100.00
0101130102	CONTRATADO A TERMO CERTO	0,50					0,50	0,50		
01011302	PESSOAL EM QUALQUER OUTRA SITUAÇÃO	0,50					0,50	0,50		
010114	SUBSÍDIOS DE FÉRIAS E NATAL	43.505,00	43.502,93		43.502,93	43.502,93	2,07	2,07		100.00
01011401	PESSOAL DOS QUADROS	43.504,50	43.502,93		43.502,93	43.502,93	1,57	1,57		100.00
0101140101	REGIME CONTRATO INDIVIDUAL DE TRABALHO	43.504,00	43.502,93		43.502,93	43.502,93	1,07	1,07		100.00
0101140102	PESSOAL CONTRATADO A TERMO	0,50					0,50	0,50		
01011402	PESSOAL EM QUALQUER OUTRA SITUAÇÃO	0,50					0,50	0,50		
010115	REMUNERAÇÕES POR DOENÇA E MATERNIDADE / PATERNIDADE	0,50					0,50	0,50		
0102	ABONOS VARIÁVEIS OU EVENTUAIS	6.094,50	6.090,08		6.090,08	6.090,08	4,42	4,42		99.93
010202	HORAS EXTRAORDINÁRIAS	0,50					0,50	0,50		
010203	ALIMENTAÇÃO E ALOJAMENTO	0,50					0,50	0,50		
010204	AJUDAS DE CUSTO	1.057,00	1.056,24		1.056,24	1.056,24	0,76	0,76		99.93
010205	ABONO PARA FALHAS	5.034,00	5.033,84		5.033,84	5.033,84	0,16	0,16		100.00
010206	FORMAÇÃO	0,50					0,50	0,50		
010207	COLABORAÇÃO TÉCNICA E ESPECIALIZADA	0,50					0,50	0,50		
010210	SUBSÍDIO DE TRABALHO NOCTURNO	0,50					0,50	0,50		
010212	INDENIZACÕES POR CESSAÇÃO DE FUNÇÕES	0,50					0,50	0,50		
010213	OUTROS SUPLEMENTOS E PRÊMIOS	0,50					0,50	0,50		
01021303	OUTROS	0,50					0,50	0,50		
0103	SEGURANÇA SOCIAL	135.122,50	135.116,20		135.116,20	135.116,20	6,30	6,30		100.00
010301	ENCARGOS COM A SAÚDE	23.115,00	23.113,42		23.113,42	23.113,42	1,58	1,58		99.99

(a) {11 = 7 / 3 * 100}

MAPA DO CONTROLO ORÇAMENTAL DA DESPESA POR CLASSIFICAÇÃO ORÇAMENTAL

ENTIDADE C.M.P.C. Município de Paredes de Coura

Período: 2016/01/01 a 2016/12/31

ANO 2016
PAG. 4

CLASSIFICAÇÃO		DOTAÇÕES	COMPROMISSOS ASSUMIDOS			DESPESA PAGA	DIFERENÇAS			GRAU DE EXECUÇÃO ORÇAMENTAL DA DESPESA (11) a)
CÓDIGO (1)	DESCRIÇÃO (2)		EXERCÍCIO (4)	EXERCÍCIOS FUTUROS (5)	TOTAL (6)		DOTAÇÃO NÃO COMPROMETIDA (8 = 3 - 4)	SALDO (9 = 3 - 7)	COMPROMISSOS POR PAGAR (10 = 4 - 7)	
010302	OUTROS ENCARGOS COM A SAÚDE	0,50					0,50	0,50		
010303	SUBSÍDIO FAMILIAR A CRIANÇAS E JOVENS	2.123,00	2.122,49		2.122,49	2.122,49	0,51	0,51		99,98
010304	OUTRAS PRESTAÇÕES FAMILIARES	429,00	428,82		428,82	428,82	0,18	0,18		99,96
010305	CONTRIBUIÇÕES PARA A SEGURANÇA SOCIAL	69.064,50	69.062,44		69.062,44	69.062,44	2,06	2,06		100,00
01030501	ADSE	0,50					0,50	0,50		
01030502	SEGURANÇA SOCIAL	69.064,00	69.062,44		69.062,44	69.062,44	1,56	1,56		100,00
0103050201	CGA	51.071,00	51.070,00		51.070,00	51.070,00	1,00	1,00		100,00
0103050202	SS - REGIME GERAL	17.993,00	17.992,44		17.992,44	17.992,44	0,56	0,56		100,00
010308	OUTRAS PENSÕES	14.807,00	14.806,22		14.806,22	14.806,22	0,78	0,78		99,99
010309	SEGUROS	25.583,50	25.582,81		25.582,81	25.582,81	0,69	0,69		100,00
01030901	SEGUROS DE ACIDENTES TRAB E DOENÇAS PROFISSIONAIS	25.583,00	25.582,81		25.582,81	25.582,81	0,19	0,19		100,00
01030902	SEGUROS DE SAÚDE	0,50					0,50	0,50		
02	AQUISIÇÃO DE BENS E SERVIÇOS	1.432.571,41	1.429.011,15	329.467,85	1.758.479,01	1.421.343,48	3.660,25	11.327,93	7.667,68	99,21
0201	AQUISIÇÃO DE BENS	536.979,05	536.972,97		536.972,97	536.308,48	6,08	670,57	664,49	99,88
020102	COMBUSTÍVEIS E LUBRIFICANTES	83.870,00	83.869,45		83.869,45	83.869,45	0,55	0,55		100,00
02010202	Gasóleo	83.870,00	83.869,45		83.869,45	83.869,45	0,55	0,55		100,00
020104	LIMPEZA E HIGIENE	3.910,00	3.906,88		3.906,88	3.906,88	3,12	3,12		99,92
020108	MATERIAL DE ESCRITÓRIO	4.990,00	4.989,27		4.989,27	4.884,72	0,73	105,28	104,55	97,89
020110	PRODUTOS VENDIDOS NAS FARMÁCIAS	0,50					0,50	0,50		
020116	MERCADORIAS PARA VENDA	433.555,00	433.554,38		433.554,38	433.554,38	0,62	0,62		100,00
02011601	Água	433.555,00	433.554,38		433.554,38	433.554,38	0,62	0,62		100,00
020118	LIVROS E DOCUMENTAÇÃO TÉCNICA	253,55	253,17		253,17	253,17	0,38	0,38		99,85
020121	OUTROS BENS	10.400,00	10.399,82		10.399,82	9.839,88	0,18	560,12	559,94	94,61
0202	AQUISIÇÃO DE SERVIÇOS	895.692,36	892.038,19	329.467,85	1.221.506,04	885.035,00	3.654,17	10.657,36	7.003,19	98,81
020201	ENCARGOS DE INSTALAÇÕES	257.635,00	257.632,12	158.086,63	415.718,75	254.790,35	2,88	2.844,65	2.841,77	98,90
020203	CONSERVAÇÃO DE BENS	3.535,00	3.534,17		3.534,17	3.534,17	0,83	0,83		99,98
020209	COMUNICAÇÕES	57.069,65	56.590,21	17.220,00	73.810,21	55.429,39	479,44	1.640,26	1.160,82	97,13
020212	SEGUROS	41.816,21	41.816,21		41.816,21	41.816,21				100,00
020214	ESTUDOS, PARCERES, PROJECTOS E CONSULTADORIA	426,00	425,00		425,00	425,00	1,00	1,00		99,77
020215	FORMAÇÃO	3.725,50	3.725,00		3.725,00	3.725,00	0,50	0,50		99,99
020217	PUBLICIDADE	837,00	836,52		836,52	836,52	0,48	0,48		99,94
020219	ASSISTÊNCIA TÉCNICA	5.685,00	5.684,94		5.684,94	5.684,94	0,06	0,06		100,00
020223	OUTROS SERVIÇOS ESPECIALIZADOS	2.120,00	2.119,29		2.119,29	2.119,29	0,71	0,71		99,97
020224	ENCARGOS DE COBRANÇA DE RECEITAS	31.255,00	28.660,98		28.660,98	28.660,98	2.594,02	2.594,02		91,70
020225	OUTROS SERVIÇOS	491.588,00	491.013,75	154.161,22	645.174,97	488.013,15	574,25	3.574,85	3.000,60	99,27
02022501	ILUMINAÇÃO PÚBLICA	242.900,00	242.327,10	141.359,59	383.686,69	242.327,10	572,90	572,90		99,76
02022502	OUTROS	90.415,00	90.415,10	12.801,63	103.216,73	87.414,50	0,90	3.001,50	3.000,60	96,68
02022503	SANEAMENTO	158.272,00	158.271,55		158.271,55	158.271,55	0,45	0,45		100,00
06	OUTRAS DESPESAS CORRENTES	121.083,22	120.916,64		120.916,64	120.736,64	166,58	346,58	180,00	99,71
0602	DIVERSAS	121.083,22	120.916,64		120.916,64	120.736,64	166,58	346,58	180,00	99,71
060201	IMPOSTOS E TAXAS	14.758,41	14.757,54		14.757,54	14.577,54	0,87	180,87	180,00	98,77
06020100	IMPOSTOS E TAXAS									
06020101	IMPOSTOS E TAXAS PAGOS PELA AUTARQUIA	13.919,41	13.919,41		13.919,41	13.739,41		180,00	180,00	98,71
06020102	RESTITUIÇÕES DE IMPOSTOS OU TAXAS COBRADOS	839,00	838,13		838,13	838,13	0,87	0,87		99,90
060203	OUTRAS	106.324,81	106.159,10		106.159,10	106.159,10	163,71	163,71		99,84
06020301	Restituições	165,50					165,50	165,50		
06020302	IVA Pago	61.016,00	61.015,84		61.015,84	61.015,84	0,16	0,16		100,00
06020304	Serviços Bancários	12.524,00	12.523,95		12.523,95	12.523,95	0,05	0,05		100,00
06020305	DIVERSAS	32.619,31	32.619,31		32.619,31	32.619,31				100,00
07	AQUISIÇÃO DE BENS DE CAPITAL	106.000,00	96.662,11	51.869,15	148.531,26	94.444,51	9.337,89	11.555,49	2.217,60	89,10
0701	INVESTIMENTOS	106.000,00	96.662,11	51.869,15	148.531,26	94.444,51	9.337,89	11.555,49	2.217,60	89,10
070107	EQUIPAMENTO DE INFORMÁTICA	41.000,00	32.178,89		32.178,89	31.895,50	8.821,11	9.104,50	283,39	77,79
070108	SOFTWARE INFORMÁTICO	65.000,00	64.483,22	51.869,15	116.352,37	62.549,01	516,78	2.450,99	1.934,21	96,23
03	DIVISÃO URBANISMO E AMBIENTE	341.190,19	331.490,14	42.156,04	373.646,18	270.544,44	9.700,05	70.645,75	60.945,70	79,29
01	DESPESAS COM O PESSOAL	202.325,00	202.312,22		202.312,22	202.312,22	12,78	12,78		99,99
0101	REMUNERAÇÕES CERTAS E PERMANENTES	152.567,00	152.562,70		152.562,70	152.562,70	4,30	4,30		100,00

{a} (11 = 7 / 3 * 100)

MAPA DO CONTROLE ORÇAMENTAL DA DESPESA POR CLASSIFICAÇÃO ORÇAMENTAL

ENTIDADE C.M.P.C. Município de Paredes de Coura

Período: 2016/01/01 a 2016/12/31

ANO 2016

PAG. 5

CLASSIFICAÇÃO		DOTAÇÕES	COMPROMISSOS ASSUMIDOS			DESPESA PAGA	DIFERENÇAS			GRAU DE EXECUÇÃO ORÇAMENTAL DA DESPESA (11) a)
CÓDIGO (1)	DESCRIÇÃO (2)		EXERCÍCIO (4)	EXERCÍCIOS FUTUROS (5)	TOTAL (6)		DOTAÇÃO NÃO COMPROMETIDA (8 = 3 - 4)	SALDO (9 = 3 - 7)	COMPROMISSOS POR PAGAR (10 = 4 - 7)	
010104	PESSOAL DOS QUADROS - REGIME DO CONTRATO INDIVIDUAL DE TRABALHO	119.833,50	119.832,26		119.832,26	119.832,26	1,24	1,24		100.00
01010401	PESSOAL EM FUNÇÕES	119.833,00	119.832,26		119.832,26	119.832,26	0,74	0,74		100.00
01010404	RECRUTAMENTO DE PESSOAL PARA NOVOS POSTOS DE TRABALHO	0,50					0,50	0,50		
010108	PESSOAL AGUARDANDO APOSENTAÇÃO	0,50					0,50	0,50		
010109	PESSOAL EM QUALQUER OUTRA SITUAÇÃO	0,50					0,50	0,50		
010111	REPRESENTAÇÃO	2.288,00	2.287,68		2.287,68	2.287,68	0,32	0,32		99.99
01011102	Pessoal dos Quadros	2.288,00	2.287,68		2.287,68	2.287,68	0,32	0,32		99.99
010113	SUBSÍDIO DE REFECÇÃO	9.868,50	9.867,97		9.867,97	9.867,97	0,53	0,53		99.99
01011301	PESSOAL DO QUADRO	9.868,00	9.867,97		9.867,97	9.867,97	0,03	0,03		100.00
0101130101	REGIME CONTRATO INDIVIDUAL DE TRABALHO	9.868,00	9.867,97		9.867,97	9.867,97	0,03	0,03		100.00
01011302	PESSOAL EM QUALQUER OUTRA SITUAÇÃO	0,50					0,50	0,50		
010114	SUBSÍDIOS DE FÉRIAS E NATAL	20.575,50	20.574,79		20.574,79	20.574,79	0,71	0,71		100.00
01011401	PESSOAL DOS QUADROS	20.575,00	20.574,79		20.574,79	20.574,79	0,21	0,21		100.00
0101140101	REGIME CONTRATO INDIVIDUAL DE TRABALHO	20.575,00	20.574,79		20.574,79	20.574,79	0,21	0,21		100.00
01011402	PESSOAL EM QUALQUER OUTRA SITUAÇÃO	0,50					0,50	0,50		
010115	REMUNERAÇÕES POR DOENÇA E MATERNIDADE / PATERNIDADE	0,50					0,50	0,50		
0102	ABONOS VARIÁVEIS OU EVENTUAIS	4,50					4,50	4,50		
010202	HORAS EXTRAORDINÁRIAS	0,50					0,50	0,50		
010203	ALIMENTAÇÃO E ALOJAMENTO	0,50					0,50	0,50		
010204	AJUDAS DE CUSTO	0,50					0,50	0,50		
010206	FORMAÇÃO	0,50					0,50	0,50		
010207	COLABORAÇÃO TÉCNICA E ESPECIALIZADA	0,50					0,50	0,50		
010210	SUBSÍDIO DE TRABALHO NOCTURNO	0,50					0,50	0,50		
010211	SUBSÍDIO DE TURNO	0,50					0,50	0,50		
010212	INEMUNIZAÇÕES POR CESSAÇÃO DE FUNÇÕES	0,50					0,50	0,50		
010213	OUTROS SUPLEMENTOS E PRÊMIOS	0,50					0,50	0,50		
01021303	OUTROS	0,50					0,50	0,50		
0103	SEGURANÇA SOCIAL	49.753,50	49.749,52		49.749,52	49.749,52	3,98	3,98		99.99
010301	ENCARGOS COM A SAÚDE	16.468,00	16.467,85		16.467,85	16.467,85	0,15	0,15		100.00
010302	OUTROS ENCARGOS COM A SAÚDE	0,50					0,50	0,50		
010303	SUBSÍDIO FAMILIAR A CRIANÇAS E JOVENS	1.303,00	1.302,28		1.302,28	1.302,28	0,72	0,72		99.94
010304	OUTRAS PRESTAÇÕES FAMILIARES	0,50					0,50	0,50		
010305	CONTRIBUIÇÕES PARA A SEGURANÇA SOCIAL	31.980,50	31.979,39		31.979,39	31.979,39	1,11	1,11		100.00
01030501	ADSE	0,50					0,50	0,50		
01030502	SEGURANÇA SOCIAL	31.980,00	31.979,39		31.979,39	31.979,39	0,61	0,61		100.00
0103050201	CEA	20.694,00	20.693,77		20.693,77	20.693,77	0,23	0,23		100.00
0103050202	SS - REGIME GERAL	11.286,00	11.285,62		11.285,62	11.285,62	0,38	0,38		100.00
010309	SEGUROS	1,00					1,00	1,00		
01030901	SEGUROS DE ACIDENTES TRAB E DOENÇAS PROFISSIONAIS	0,50					0,50	0,50		
01030902	SEGUROS DE SAÚDE	0,50					0,50	0,50		
02	AQUISIÇÃO DE BENS E SERVIÇOS	59.865,19	59.809,30	7.026,96	66.836,26	49.811,19	55,89	10.054,00	9.998,11	83.21
0201	AQUISIÇÃO DE BENS	29.843,69	29.791,97	7.026,96	36.818,93	23.939,70	51,72	5.903,99	5.852,27	80.22
020101	MATÉRIAS-PRIMAS E SUBSIDIÁRIAS	73,00	72,50		72,50	72,50	0,50	0,50		99.32
020102	COMBUSTÍVEIS E LUBRIFICANTES	3.213,69	3.213,69		3.213,69	3.213,69				100.00
02010203	Gás	3.213,69	3.213,69		3.213,69	3.213,69				100.00
020105	ALIMENTAÇÃO- REFEIÇÕES CONFECCIONADAS	15.305,00	15.302,92	7.026,96	22.329,88	10.618,29	2,08	4.686,71	4.684,63	69.38
020106	ALIMENTAÇÃO- GÊNEROS PARA CONFECCIONAR	128,00	127,46		127,46	127,46	0,54	0,54		99.58
020108	MATERIAL DE ESCRITÓRIO	678,00	677,78		677,78	625,88	0,22	52,12	51,90	92.31
020114	OUTRO MATERIAL- PEÇAS	2.633,00	2.632,74		2.632,74	2.632,74	0,26	0,26		99.99
020117	FERRAMENTAS E UTENSÍLIOS	0,50					0,50	0,50		
020118	LIVROS E DOCUMENTAÇÃO TÉCNICA	0,50					0,50	0,50		
020121	OUTROS BENS	7.812,00	7.764,88		7.764,88	6.649,14	47,12	1.162,86	1.115,74	85.11
0202	AQUISIÇÃO DE SERVIÇOS	30.021,50	30.017,33		30.017,33	25.871,49	4,17	4.150,01	4.145,84	86.18
020201	ENCARGOS DE INSTALAÇÕES	132,00	131,50		131,50	131,50	0,50	0,50		99.62

(a) (11 = 7 / 3 * 100)

MAPA DO CONTROLO ORÇAMENTAL DA DESPESA POR CLASSIFICAÇÃO ORÇÂNICA

ENTIDADE C.M.P.C. Município de Paredes de Coura

Período: 2016/01 a 2016/12/31

ANO 2016
PAG. 6

CLASSIFICAÇÃO		DOTAÇÕES	COMPROMISSOS ASSUMIDOS			DESPESA PAGA	DIFERENÇAS			GRAD DE EXECUÇÃO ORÇAMENTAL DA DESPESA (11) a)
CÓDIGO (1)	DESCRIÇÃO (2)		EXERCÍCIO (4)	EXERCÍCIOS FUTUROS (5)	TOTAL (6)		DOTAÇÃO NÃO COMPROMETIDA (8 = 3 - 4)	SALDO (9 = 3 - 7)	COMPROMISSOS POR PAGAR (10 = 4 - 7)	
(1)	(2)	(3)	(4)	(5)	(6)	(7)	(8 = 3 - 4)	(9 = 3 - 7)	(10 = 4 - 7)	(11) a)
020209	COMUNICAÇÕES	287,00	286,08		286,08	286,08	0,92	0,92		99.68
020214	ESTUDOS, PARCERES, PROJECTOS E CONSULTADORIA	13.820,50	13.819,50		13.819,50	13.819,50	1,00	1,00		99.99
020215	FORMAÇÃO	845,50	845,00		845,00	845,00	0,50	0,50		99.94
020220	OUTROS TRABALHOS ESPECIALIZADOS	0,50					0,50	0,50		
020221	UTILIZAÇÃO DE INFRA-ESTRUTURAS DE TRANSPORTES	0,50					0,50	0,50		
020225	OUTROS SERVIÇOS	14.935,50	14.935,25		14.935,25	10.789,41	0,25	4.146,09	4.145,84	72.24
02022502	OUTROS	14.935,50	14.935,25		14.935,25	10.789,41	0,25	4.146,09	4.145,84	72.24
07	AQUISIÇÃO DE BENS DE CAPITAL	79.000,00	69.368,62	35.129,08	104.497,70	18.421,03	9.631,38	60.578,97	50.947,59	23.32
0701	INVESTIMENTOS	22.000,00	16.675,00		16.675,00	16.675,00	5.325,00	5.325,00		75.80
070111	FERRAMENTOS E UTENSÍLIOS	9.000,00	3.760,00		3.760,00	3.760,00	5.240,00	5.240,00		41.78
070115	OUTROS INVESTIMENTOS	13.000,00	12.915,00		12.915,00	12.915,00	85,00	85,00		99.35
07011501	PLANOS DIVERSOS	13.000,00	12.915,00		12.915,00	12.915,00	85,00	85,00		99.35
0703	BENS DE DOMÍNIO PÚBLICO	57.000,00	52.693,62	35.129,08	87.822,70	1.746,03	4.306,38	55.253,97	50.947,59	3.06
070303	OUTRAS CONSTRUÇÕES E INFRA-ESTRUTURAS	57.000,00	52.693,62	35.129,08	87.822,70	1.746,03	4.306,38	55.253,97	50.947,59	3.06
07030313	OUTROS	57.000,00	52.693,62	35.129,08	87.822,70	1.746,03	4.306,38	55.253,97	50.947,59	3.06
04	DIVISÃO DE OBRAS E SERVIÇOS MUNICIPAIS	3.113.881,09	2.610.812,01	68.971,27	2.679.783,28	2.370.610,69	503.069,08	743.270,40	240.201,32	76.13
01	DESPESAS COM O PESSOAL	997.057,00	997.039,47		997.039,47	997.039,47	17,53	17,53		100.00
0101	REMUNERAÇÕES CERTAS E PERMANENTES	765.007,50	764.998,63		764.998,63	764.998,63	8,87	8,87		100.00
010104	PESSOAL DOS QUADROS - REGIME DO CONTRATO INDIVIDUAL DE TRABALHO	538.743,50	538.742,28		538.742,28	538.742,28	1,22	1,22		100.00
01010401	PESSOAL EM FUNÇÕES	538.743,00	538.742,28		538.742,28	538.742,28	0,72	0,72		100.00
01010404	RECRUTAMENTO DE PESSOAL PARA NOVOS POSTOS DE TRABALHO	0,50					0,50	0,50		
010106	PESSOAL CONTRATADO A TERMO	0,50					0,50	0,50		
01010601	PESSOAL EM FUNÇÕES	0,50					0,50	0,50		
010108	PESSOAL AGUARDANDO APOSENTAÇÃO	0,50					0,50	0,50		
010109	PESSOAL EM QUALQUER OUTRA SITUAÇÃO	0,50					0,50	0,50		
010111	REPRESENTAÇÃO	2.285,00	2.281,92		2.281,92	2.281,92	3,08	3,08		99.87
01011102	Pessoal dos Quadros	2.285,00	2.281,92		2.281,92	2.281,92	3,08	3,08		99.87
010113	SUBSÍDIO DE REFEIÇÃO	48.171,00	48.169,87		48.169,87	48.169,87	1,13	1,13		100.00
01011301	PESSOAL DO QUADRO	48.170,50	48.169,87		48.169,87	48.169,87	0,63	0,63		100.00
0101130101	REGIME CONTRATO INDIVIDUAL DE TRABALHO	48.170,00	48.169,87		48.169,87	48.169,87	0,13	0,13		100.00
0101130102	CONTRATADO A TERMO CERTO	0,50					0,50	0,50		
01011302	PESSOAL EM QUALQUER OUTRA SITUAÇÃO	0,50					0,50	0,50		
010114	SUBSÍDIOS DE FÉRIAS E NATAL	175.806,00	175.804,56		175.804,56	175.804,56	1,44	1,44		100.00
01011401	PESSOAL DOS QUADROS	175.805,50	175.804,56		175.804,56	175.804,56	0,94	0,94		100.00
0101140101	REGIME CONTRATO INDIVIDUAL DE TRABALHO	175.805,00	175.804,56		175.804,56	175.804,56	0,44	0,44		100.00
0101140102	PESSOAL CONTRATADO A TERMO	0,50					0,50	0,50		
01011402	PESSOAL EM QUALQUER OUTRA SITUAÇÃO	0,50					0,50	0,50		
010115	REMUNERAÇÕES POR DOENÇA E MATERNIDADE / PATERNIDADE	0,50					0,50	0,50		
0102	ABONOS VARIÁVEIS OU EVENTUAIS	22.438,00	22.433,77		22.433,77	22.433,77	4,23	4,23		99.98
010202	HORAS EXTRAORDINÁRIAS	3.848,00	3.846,13		3.846,13	3.846,13	1,87	1,87		99.95
010203	ALIMENTAÇÃO E ALOJAMENTO	0,50					0,50	0,50		
010204	AJUDAS DE CUSTO	832,00	831,96		831,96	831,96	0,04	0,04		100.00
010206	FORMAÇÃO	0,50					0,50	0,50		
010207	COLABORAÇÃO TÉCNICA E ESPECIALIZADA	0,50					0,50	0,50		
010210	SUBSÍDIO DE TRABALHO NOCTURNO	0,50					0,50	0,50		
010211	SUBSÍDIO DE TURNO	17.756,00	17.755,68		17.755,68	17.755,68	0,32	0,32		100.00
0103	SEGURANÇA SOCIAL	209.611,50	209.607,07		209.607,07	209.607,07	4,43	4,43		100.00
010301	ENCARGOS COM A SAÚDE	52.708,50	52.708,43		52.708,43	52.708,43	0,07	0,07		100.00
010302	OUTROS ENCARGOS COM A SAÚDE	0,50					0,50	0,50		
010303	SUBSÍDIO FAMILIAR A CRIANÇAS E JOVENS	1.640,00	1.639,45		1.639,45	1.639,45	0,55	0,55		99.97
010304	OUTRAS PRESTAÇÕES FAMILIARES	727,00	726,22		726,22	726,22	0,78	0,78		99.89
010305	CONTRIBUIÇÕES PARA A SEGURANÇA SOCIAL	154.534,50	154.532,97		154.532,97	154.532,97	1,53	1,53		100.00
01030501	ADSE	0,50					0,50	0,50		
01030502	SEGURANÇA SOCIAL	154.534,00	154.532,97		154.532,97	154.532,97	1,03	1,03		100.00

MAPA DO CONTROLO ORÇAMENTAL DA DESPESA POR CLASSIFICAÇÃO ORÇÂNICA

ENTIDADE C.M.P.C. Município de Faredes de Coura

Período: 2016/01/01 a 2016/12/31

ANO 2016
PAG. 7

CLASSIFICAÇÃO		DOTAÇÕES	COMPROMISSOS ASSUMIDOS			DESPESA PAGA	DIFERENÇAS			GRAU DE EXECUÇÃO ORÇAMENTAL DA DESPESA (11) a)
CÓDIGO (1)	DESCRIÇÃO (2)		EXERCÍCIO (4)	EXERCÍCIOS FUTUROS (5)	TOTAL (6)		DOTAÇÃO NÃO COMPROMETIDA (8 = 3 - 4)	SALDO (9 = 3 - 7)	COMPROMISSOS POR PAGAR (10 = 4 - 7)	
0103050201	CGA	136.392,00	136.391,94		136.391,94	136.391,94	0,06	0,06		100,00
0103050202	SS - REGIME GERAL	18.142,00	18.141,03		18.141,03	18.141,03	0,97	0,97		99,99
010309	SEGUROS	1,00					1,00	1,00		
01030901	SEGUROS DE ACIDENTES TRAB E DOENÇAS PROFISSIONAIS	0,50					0,50	0,50		
01030902	SEGUROS DE SAUDE	0,50					0,50	0,50		
02	AQUISIÇÃO DE BENS E SERVIÇOS	333.553,09	333.465,17		333.465,17	313.359,07	87,92	20.194,02	20.106,10	93,95
0201	AQUISIÇÃO DE BENS	107.670,00	107.614,70		107.614,70	102.138,45	55,30	5.531,55	5.476,25	94,86
020101	MATÉRIAS-PRIMAS E SUBSIDIÁRIAS	7.418,00	7.417,62		7.417,62	7.417,62	0,38	0,38		99,99
020102	COMBUSTÍVEIS E LUBRIFICANTES	1.652,00	1.650,59		1.650,59	1.650,59	1,41	1,41		99,91
02010299	Outros	1.652,00	1.650,59		1.650,59	1.650,59	1,41	1,41		99,91
020103	MUNIÇÕES, EXPLOSIVOS E ARTIFÍCIOS	0,50					0,50	0,50		
020104	LIMPEZA E HIGIENE	0,50					0,50	0,50		
020107	VESTUÁRIO E ARTIGOS PESSOAIS	3.516,50	3.516,17		3.516,17	3.427,61	0,33	88,89	88,56	97,47
020108	MATERIAL DE ESCRITÓRIO	291,50	291,28		291,28	291,28	0,22	0,22		99,92
020112	MATERIAL DE TRANSPORTE- PEÇAS	10.525,00	10.523,48		10.523,48	5.931,08	1,52	4.593,92	4.592,40	56,35
020114	OUTRO MATERIAL- PEÇAS	17.336,00	17.335,90		17.335,90	17.303,98	0,10	32,02	31,92	99,82
020117	FERRAMENTAS E UTENSÍLIOS	1.502,00	1.501,08		1.501,08	1.501,08	0,92	0,92		99,94
020121	OUTROS BENS	65.428,00	65.378,58		65.378,58	64.615,21	49,42	812,79	763,37	98,76
0202	AQUISIÇÃO DE SERVIÇOS	225.883,09	225.850,47		225.850,47	211.220,62	32,62	14.662,47	14.629,85	93,51
020203	CONSERVAÇÃO DE BENS	4.142,00	4.141,50		4.141,50	3.724,41	0,50	417,59	417,09	89,92
020209	COMUNICAÇÕES	508,00	506,04		506,04	506,04	1,96	1,96		99,61
020210	TRANSPORTES	1.111,00	1.108,92		1.108,92	1.108,92	2,08	2,08		99,81
020214	ESTUDOS, PARCERES, PROJECTOS E CONSULTADORIA	0,09					0,09	0,09		
020220	OUTROS TRABALHOS ESPECIALIZADOS	11.697,00	11.696,63		11.696,63	11.696,63	0,37	0,37		100,00
020223	OUTROS SERVIÇOS ESPECIALIZADOS	11.146,00	11.143,71		11.143,71	5.228,87	2,29	5.917,13	5.914,84	46,91
020225	OUTROS SERVIÇOS	197.279,00	197.253,67		197.253,67	188.955,75	25,33	8.323,25	8.297,92	95,78
02022502	OUTROS	197.279,00	197.253,67		197.253,67	188.955,75	25,33	8.323,25	8.297,92	95,78
07	AQUISIÇÃO DE BENS DE CAPITAL	1.783.271,00	1.280.307,37	68.971,27	1.349.278,64	1.060.212,15	502.963,63	723.058,85	220.095,22	59,45
0701	INVESTIMENTOS	345.615,50	245.200,85	68.971,27	314.172,12	119.457,46	100.414,65	226.158,04	125.743,39	34,56
070103	EDIFÍCIOS	108.000,00	92.183,08		92.183,08	25.779,57	15.816,92	82.220,43	66.403,51	23,87
07010301	INSTALAÇÕES DE SERVIÇOS	107.000,00	92.183,08		92.183,08	25.779,57	14.816,92	81.220,43	66.403,51	24,09
07010305	ESCOLAS	1.000,00					1.000,00	1.000,00		
070106	MATERIAL DE TRANSPORTES	28.000,00	4.354,20		4.354,20	4.354,20	23.645,80	23.645,80		15,55
07010601	Recolha de resíduos	28.000,00	4.354,20		4.354,20	4.354,20	23.645,80	23.645,80		15,55
070110	EQUIPAMENTO BÁSICO	94.735,00	53.331,53		53.331,53	53.331,53	41.403,47	41.403,47		56,30
07011001	Equipamento de recolha de resíduos	54.000,00	53.331,53		53.331,53	53.331,53	668,47	668,47		98,76
07011002	Outro	40.735,00					40.735,00	40.735,00		
070111	FERRAMENTOS E UTENSÍLIOS	2.500,00	1.114,62		1.114,62	1.114,62	1.385,38	1.385,38		44,58
070113	INVESTIMENTOS INCORPÓREOS	96.000,00	91.218,57	68.971,27	160.189,84	31.878,69	4.781,43	64.121,31	59.339,88	33,21
070115	OUTROS INVESTIMENTOS	16.380,50	2.998,85		2.998,85	2.998,85	13.381,65	13.381,65		18,31
07011503	SINALETICA	16.380,50	2.998,85		2.998,85	2.998,85	13.381,65	13.381,65		18,31
0703	BENS DE DOMÍNIO PÚBLICO	1.437.655,50	1.035.106,52		1.035.106,52	940.754,69	402.548,98	496.900,81	94.351,83	65,44
070303	OUTRAS CONSTRUÇÕES E INFRA-ESTRUTURAS	1.437.655,50	1.035.106,52		1.035.106,52	940.754,69	402.548,98	496.900,81	94.351,83	65,44
07030301	VIADUTOS ARRUAMENTOS E OBRAS COMPLEMENTARES	279.955,50	222.944,03		222.944,03	216.915,34	57.011,47	63.040,16	6.028,69	77,48
07030302	SISTEMAS DE DRENAGEM DE AGUAS RESIDUAIS	104.000,00	44.653,68		44.653,68	40.623,03	59.346,32	63.376,97	4.030,65	39,06
07030304	ILUMINACAO PUBLICA	15.400,00	15.303,88		15.303,88	14.588,73	96,12	811,27	715,15	94,73
07030305	PARQUES E JARDINS	113.000,00	97.070,00		97.070,00	72.524,05	15.930,00	40.475,95	24.545,95	64,18
07030307	CAPTACAO E DISTRIBUICAO DE AGUA	62.000,00	28.865,57		28.865,57	24.601,43	33.134,43	37.398,57	4.264,14	39,68
07030308	VIACAO RURAL	768.800,00	540.160,95		540.160,95	485.393,70	228.639,05	283.406,30	54.767,25	63,14
07030311	INFRA ESTRUTURAS PARA TRATAMENTO RESIDUOS SOLIDOS	5.000,00					5.000,00	5.000,00		
07030312	CEMITERIOS	1.000,00					1.000,00	1.000,00		
07030313	OUTROS	88.500,00	86.108,41		86.108,41	86.108,41	2.391,59	2.391,59		97,30
05	DIVISAO EDUCACAO, CULTURA E ACÇÃO SOCIAL	4.106.961,55	3.728.944,72	2.082.849,10	5.811.793,82	3.615.343,34	378.016,83	491.618,21	113.601,38	88,03
01	DESPESAS COM O PESSOAL	1.001.254,70	1.001.237,92		1.001.237,92	1.001.237,92	16,78	16,78		100,00
0101	REMUNERAÇÕES CERTAS E PERMANENTES	791.794,65	791.785,64		791.785,64	791.785,64	9,01	9,01		100,00
010104	PESSOAL DOS QUADROS - REGIME DO CONTRATO INDIVIDUAL DE TRABALHO	674.055,15	674.051,34		674.051,34	674.051,34	3,81	3,81		100,00

MAPA DO CONTROLE ORÇAMENTAL DA DESPESA POR CLASSIFICAÇÃO ORÇÂNICA

ENTIDADE C.M.P.C. Município de Paredes de Coura

Período: 2016/01/01 a 2016/12/31

ANO 2016

PAG. 8

CLASSIFICAÇÃO		DOTAÇÕES	COMPROMISSOS ASSUMIDOS			DESPESA PAGA	DIFERENÇAS			GRAU DE EXECUÇÃO ORÇAMENTAL DA DESPESA
CÓDIGO (1)	DESCRIÇÃO (2)		EXERCÍCIO (4)	EXERCÍCIOS FUTUROS (5)	TOTAL (6)		DOTAÇÃO NÃO COMPROMETIDA (8 = 3 - 4)	SALDO (9 = 3 - 7)	COMPROMISSOS POR PAGAR (10 = 4 - 7)	
01010401	PESSOAL EM FUNÇÕES	674.054,55	674.051,34		674.051,34	674.051,34	3,31	3,31		100.00
01010404	RECRUTAMENTO DE PESSOAL PARA NOVOS POSTOS DE TRABALHO	0,50					0,50	0,50		
010106	PESSOAL CONTRATADO A TERMO	0,50					0,50	0,50		
01010601	PESSOAL EM FUNÇÕES	0,50					0,50	0,50		
010108	PESSOAL AGUARDANDO APOSENTAÇÃO	0,50					0,50	0,50		
010109	PESSOAL EM QUALQUER OUTRA SITUAÇÃO	0,50					0,50	0,50		
010111	REPRESENTAÇÃO	2.288,00	2.287,68		2.287,68	2.287,68	0,32	0,32		99.99
01011102	Pessoal dos Quadros	2.288,00	2.287,68		2.287,68	2.287,68	0,32	0,32		99.99
010113	SUBSÍDIO DE REFEIÇÃO	68.221,00	68.221,79		68.221,79	68.221,79	1,21	1,21		100.00
01011301	PESSOAL DO QUADRO	68.222,50	68.221,79		68.221,79	68.221,79	0,71	0,71		100.00
0101130101	REGIME CONTRATO INDIVIDUAL DE TRABALHO	68.222,00	68.221,79		68.221,79	68.221,79	0,21	0,21		100.00
0101130102	CONTRATADO A TERMO CERTO	0,50					0,50	0,50		
01011302	PESSOAL EM QUALQUER OUTRA SITUAÇÃO	0,50					0,50	0,50		
010114	SUBSÍDIOS DE FÉRIAS E NATAL	24.454,00	24.452,54		24.452,54	24.452,54	1,46	1,46		99.99
01011401	PESSOAL DOS QUADROS	24.453,50	24.452,54		24.452,54	24.452,54	0,96	0,96		100.00
0101140101	REGIME CONTRATO INDIVIDUAL DE TRABALHO	24.453,00	24.452,54		24.452,54	24.452,54	0,46	0,46		100.00
0101140102	PESSOAL CONTRATADO A TERMO	0,50					0,50	0,50		
01011402	PESSOAL EM QUALQUER OUTRA SITUAÇÃO	0,50					0,50	0,50		
010115	REMUNERAÇÕES POR DOENÇA E MATERNIDADE / PATERNIDADE	22.773,00	22.772,29		22.772,29	22.772,29	0,71	0,71		100.00
0102	ABONOS VARIÁVEIS OU EVENTUAIS	1.662,00	1.658,72		1.658,72	1.658,72	3,28	3,28		99.80
010202	HORAS EXTRAORDINÁRIAS	0,50					0,50	0,50		
010203	ALIMENTAÇÃO E ALOJAMENTO	0,50					0,50	0,50		
010204	AJUDAS DE CUSTO	725,00	723,80		723,80	723,80	1,20	1,20		99.83
010205	ABONO PARA FALHAS	935,00	934,92		934,92	934,92	0,08	0,08		99.99
010206	FORMAÇÃO	0,50					0,50	0,50		
010213	OUTROS SUPLEMENTOS E PRÊMIOS	0,50					0,50	0,50		
01021303	OUTROS	0,50					0,50	0,50		
0103	SEGURANÇA SOCIAL	207.798,05	207.793,56		207.793,56	207.793,56	4,49	4,49		100.00
010301	ENCARGOS COM A SAÚDE	23.502,55	23.502,54		23.502,54	23.502,54	0,01	0,01		100.00
010302	OUTROS ENCARGOS COM A SAÚDE	0,50					0,50	0,50		
010303	SUBSÍDIO FAMILIAR A CRIANÇAS E JOVENS	2.431,00	2.430,26		2.430,26	2.430,26	0,74	0,74		99.97
010304	OUTRAS PRESTAÇÕES FAMILIARES	419,00	417,68		417,68	417,68	1,32	1,32		99.68
010305	CONTRIBUIÇÕES PARA A SEGURANÇA SOCIAL	181.445,00	181.443,08		181.443,08	181.443,08	1,92	1,92		100.00
01030501	ADSE	1,00					1,00	1,00		
01030502	SEGURANÇA SOCIAL	181.444,00	181.443,08		181.443,08	181.443,08	0,92	0,92		100.00
0103050201	CEA	125.582,00	125.581,63		125.581,63	125.581,63	0,37	0,37		100.00
0103050202	SS - REGIME GERAL	55.862,00	55.861,45		55.861,45	55.861,45	0,55	0,55		100.00
02	AQUISIÇÃO DE BENS E SERVIÇOS	1.581.703,60	1.570.529,29	158.701,77	1.729.231,06	1.515.488,53	11.174,31	66.215,07	55.040,76	95.81
0201	AQUISIÇÃO DE BENS	445.677,00	436.643,99	53.666,55	490.310,54	401.627,99	9.033,01	44.049,01	35.016,00	90.12
020102	COMBUSTÍVEIS E LUBRIFICANTES	63.485,00	63.483,58		63.483,58	63.483,58	1,42	1,42		100.00
02010202	Gasóleo	5.075,00	5.074,98		5.074,98	5.074,98	0,02	0,02		100.00
02010299	Outros	58.410,00	58.408,60		58.408,60	58.408,60	1,40	1,40		100.00
020104	LIMPEZA E HIGIENE	1.591,00	1.590,79		1.590,79	1.590,79	0,21	0,21		99.99
020105	ALIMENTAÇÃO- REFEIÇÕES CONFECCIONADAS	150.011,00	149.983,85	53.666,55	203.650,40	140.228,81	27,15	9.782,19	9.755,04	93.48
020106	ALIMENTAÇÃO- GÊNEROS PARA CONFECCIONAR	5.389,00	5.352,84		5.352,84	3.696,01	36,16	1.692,99	1.656,83	68.58
020108	MATERIAL DE ESCRITÓRIO	1.043,00	1.042,74		1.042,74	1.014,70	0,26	28,30	28,04	97.29
020110	PRODUTOS VENDIDOS NAS FARMÁCIAS	280,00	279,32		279,32	279,32	0,68	0,68		99.76
020114	OUTRO MATERIAL- PEÇAS	120,00	119,06		119,06	119,06	0,94	0,94		99.22
020115	PRÊMIOS, COMDECORAÇÕES E OFERTAS	9.510,00	9.506,30		9.506,30	9.506,30	3,70	3,70		99.96
020118	LIVROS E DOCUMENTAÇÃO TÉCNICA	7.042,00	7.041,39		7.041,39	6.652,91	0,61	389,09	388,48	94.47
020120	MATERIAL DE EDUCAÇÃO, CULTURA E RECREIO	5.873,00	5.866,95		5.866,95	5.634,98	6,05	238,02	231,97	95.95
020121	OUTROS BENS	201.333,00	192.377,17		192.377,17	169.421,53	8.955,83	31.911,47	22.955,64	84.15
0202	AQUISIÇÃO DE SERVIÇOS	1.136.026,60	1.133.885,30	105.035,22	1.238.920,52	1.113.860,54	2.141,30	22.166,06	20.024,76	98.05
020209	COMUNICAÇÕES	4.583,00	4.580,11		4.580,11	4.031,87	2,89	551,13	548,24	87.97
020210	TRANSPORTES	331.526,00	331.523,55	90.148,46	421.672,01	331.356,68	2,45	169,32	166,87	99.95

(a) (11 = 7 / 3 * 100)

MAPA DO CONTROLO ORÇAMENTAL DA DESPESA POR CLASSIFICAÇÃO ORÇÂNICA

ENTIDADE C.M.P.C. - Município de Paredes de Coura

Período: 2015/01/01 a 2016/12/31

ANO 2016

PAG. 9

CLASSIFICAÇÃO		DOTAÇÕES	COMPROMISSOS ASSUMIDOS			DESPESA PAGA	DIFERENÇAS			GRAU DE EXECUÇÃO ORÇAMENTAL DA DESPESA (11) a)
CÓDIGO (1)	DESCRIÇÃO (2)		EXERCÍCIO (4)	EXERCÍCIOS FUTUROS (5)	TOTAL (6)		DOTAÇÃO NÃO COMPROMETIDA (8 = 3 - 4)	SALDO (9 = 3 - 7)	COMPROMISSOS POR PAGAR (10 = 4 - 7)	
020211	REPRESENTAÇÃO DOS SERVIÇOS	5.480,50	5.462,49		5.462,49	5.236,51	18,01	243,99	225,98	95,55
020217	PUBLICIDADE	20.242,50	20.017,92		20.017,92	20.017,92	224,58	224,58		98,89
020219	ASSISTÊNCIA TÉCNICA	2.768,50	2.768,49		2.768,49	2.768,49	0,01	0,01		100,00
020220	OUTROS TRABALHOS ESPECIALIZADOS	34.838,00	34.735,75	6.750,00	41.485,75	34.366,75	102,25	471,25	369,00	98,65
020221	UTILIZAÇÃO DE INFRA-ESTRUTURAS DE TRANSPORTES	1,00					1,00	1,00		
020223	OUTROS SERVIÇOS ESPECIALIZADOS	2.070,10	2.070,09		2.070,09	2.070,09	0,01	0,01		100,00
020225	OUTROS SERVIÇOS	734.517,00	732.726,90	8.136,76	740.863,66	714.012,23	1.790,10	20.504,77	18.714,67	97,21
02022502	OUTROS	734.517,00	732.726,90	8.136,76	740.863,66	714.012,23	1.790,10	20.504,77	18.714,67	97,21
04	TRANSFERÊNCIAS CORRENTES	407.419,36	407.084,16	33.028,79	440.112,95	392.639,61	335,20	14.779,75	14.444,55	96,37
0403	ADMINISTRAÇÃO CENTRAL	501,00	500,00		500,00	500,00	1,00	1,00		99,80
040301	ESTADO	501,00	500,00		500,00	500,00	1,00	1,00		99,80
0405	ADMINISTRAÇÃO LOCAL	6.927,00	6.926,27	4.323,11	11.249,38	6.926,27	0,73	0,73		99,99
040501	CONTINENTE	6.927,00	6.926,27	4.323,11	11.249,38	6.926,27	0,73	0,73		99,99
04050102	FREGUESIAS	6.927,00	6.926,27	4.323,11	11.249,38	6.926,27	0,73	0,73		99,99
0407	INSTITUIÇÕES SEM FINS LUCRATIVOS	317.886,16	317.673,50	28.705,68	346.379,18	303.228,95	212,66	14.657,21	14.444,55	95,39
040701	INSTITUIÇÕES SEM FINS LUCRATIVOS	317.886,16	317.673,50	28.705,68	346.379,18	303.228,95	212,66	14.657,21	14.444,55	95,39
0408	FAMÍLIAS	82.105,20	81.984,39		81.984,39	81.984,39	120,81	120,81		99,85
040802	OUTRAS	82.105,20	81.984,39		81.984,39	81.984,39	120,81	120,81		99,85
04080200	OUTRAS									
04080201	PROGRAMAS OCUPACIONAIS	32.235,90	32.232,92		32.232,92	32.232,92	2,08	2,08		99,99
04080202	OUTRAS	49.870,20	49.751,47		49.751,47	49.751,47	118,73	118,73		99,76
07	AQUISIÇÃO DE BENS DE CAPITAL	900.033,89	536.286,28	1.891.118,54	2.427.404,82	492.170,21	363.747,61	407.863,68	44.116,07	54,68
0701	INVESTIMENTOS	840.533,89	480.948,07	1.891.118,54	2.372.066,61	442.736,00	359.585,82	397.797,89	38.212,07	52,67
070103	EDIFÍCIOS	823.833,89	473.160,21	1.891.118,54	2.364.278,75	435.615,72	350.673,68	388.218,17	37.544,49	52,88
07010301	INSTALAÇÕES DE SERVIÇOS	269.037,49	174.646,91		174.646,91	159.205,82	94.390,58	109.831,67	15.441,09	59,18
07010302	INSTALAÇÕES DESPORTIVAS E RECREATIVAS	141.400,00	130.302,46		130.302,46	124.484,23	11.097,54	16.915,77	5.818,23	88,04
07010305	ESCOLAS	411.896,40	168.210,84	1.891.118,54	2.059.329,38	151.925,67	243.685,56	259.970,73	16.285,17	36,88
07010307	OUTROS	1.500,00					1.500,00	1.500,00		
070110	EQUIPAMENTO BÁSICO	14.200,00	7.092,86		7.092,86	6.425,28	7.107,14	7.774,72	667,58	45,25
07011002	Outro	14.200,00	7.092,86		7.092,86	6.425,28	7.107,14	7.774,72	667,58	45,25
070111	FERRAMENTOS E UTENSÍLIOS	2.500,00	695,00		695,00	695,00	1.805,00	1.805,00		27,80
0703	BENS DE DOMÍNIO PÚBLICO	59.500,00	55.338,21		55.338,21	49.434,21	4.161,79	10.065,79	5.904,00	83,08
070303	OUTRAS CONSTRUÇÕES E INFRA-ESTRUTURAS	59.500,00	55.338,21		55.338,21	49.434,21	4.161,79	10.065,79	5.904,00	83,08
07030309	SINALIZAÇÃO E TRÁFICO	3.000,00					3.000,00	3.000,00		
07030313	OUTROS	56.500,00	55.338,21		55.338,21	49.434,21	1.161,79	7.065,79	5.904,00	87,49
08	TRANSFERÊNCIAS DE CAPITAL	216.300,00	213.807,07		213.807,07	213.807,07	2.492,93	2.492,93		98,85
0807	INSTITUIÇÕES SEM FINS LUCRATIVOS	216.300,00	213.807,07		213.807,07	213.807,07	2.492,93	2.492,93		98,85
080701	INSTITUIÇÕES SEM FINS LUCRATIVOS-	216.300,00	213.807,07		213.807,07	213.807,07	2.492,93	2.492,93		98,85
09	ACTIVOS FINANCEIROS	250,00					250,00	250,00		
0906	EMPRÉSTIMOS A MÉDIO E LONGO PRAZOS	250,00					250,00	250,00		
090601	SOCIEDADES E QUASE-SOCIEDADES NÃO FINANCEIRAS-PRIVADAS	250,00					250,00	250,00		
TOTAL		11.962.407,89	10.960.191,05	9.565.003,03	20.525.194,08	10.491.281,20	1.002.216,84	1.471.126,69	468.909,85	87,70

(a) (11 = 7 / 3 * 100)

Em ___ de ___ de ___

Em ___ de ___ de ___

ENTIDADE	RESUMO DA EXECUÇÃO DA RECEITA E DESPESA	DATA	ANO	PÁGINA
C.M.P.C.		2017/04/13	2016	1

PERÍODO : Janeiro / Dezembro

RECEITAS	DOTAÇÃO	EXECUÇÃO	%EXECUÇÃO	%GLOBAL
RECEITAS CORRENTES				
01 IMPOSTOS DIRECTOS	1.045.279,00	1.075.714,26	102.9	10.3
02 IMPOSTOS INDIRECTOS	54.866,00	46.256,52	84.3	0.4
03 CONTRIBUIÇÕES PARA A SEGURANÇA SOCIAL, A CAIXA GERAL DE APOSENTAÇÕES E A ADSE				
04 TAXAS, MULTAS E OUTRAS PENALIDADES	25.408,50	31.591,62	124.3	0.3
05 RENDIMENTOS DE PROPRIEDADE	139.000,00	172.312,95	124.0	1.6
06 TRANSFERÊNCIAS CORRENTES	6.602.539,00	6.722.719,45	101.8	64.1
07 VENDA DE BENS E SERVIÇOS CORRENTES	1.133.931,50	1.265.555,85	111.6	12.1
08 OUTRAS RECEITAS CORRENTES				
TOTAL DAS RECEITAS CORRENTES	9.001.024,00	9.314.150,65	103.5	88.8
RECEITAS DE CAPITAL				
09 VENDAS DE BENS DE INVESTIMENTO	9.344,00	135.116,38	1446.0	1.3
10 TRANSFERÊNCIAS DE CAPITAL	2.799.793,04	860.919,30	30.7	8.2
11 ACTIVOS FINANCEIROS				
12 PASSIVOS FINANCEIROS	150.000,00	180.420,50	120.3	1.7
13 OUTRAS RECEITAS DE CAPITAL				
TOTAL DAS RECEITAS DE CAPITAL	2.959.137,04	1.176.456,18	39.8	11.2
OUTRAS RECEITAS				
14 RECURSOS PRÓPRIOS COMUNITÁRIOS				
15 REPOSIÇÕES NÃO ABATIDAS NOS PAGAMENTOS				
16 SALDO DA GERÊNCIA ANTERIOR	2.246,85	2.246,85	100.0	0.0
TOTAL DAS OUTRAS RECEITAS	2.246,85	2.246,85	100.0	0.0
TOTAL GERAL	11.962.407,89	10.492.853,68	87.7	100.0

DESPESAS	DOTAÇÃO	EXECUÇÃO	% EXECUÇÃO	% GLOBAL
DESPESAS CORRENTES				
01 DESPESAS COM O PESSOAL	2.904.937,20	2.904.861,25	100.0	27.7
02 AQUISIÇÃO DE BENS E SERVIÇOS	3.529.434,81	3.412.115,86	96.7	32.5
03 JUROS E OUTROS ENCARGOS	377.455,00	377.452,74	100.0	3.6
04 TRANSFERÊNCIAS CORRENTES	662.289,77	647.471,59	97.8	6.2
05 SUBSÍDIOS				
06 OUTRAS DESPESAS CORRENTES	121.083,22	120.736,64	99.7	1.2
TOTAL DAS DESPESAS CORRENTES	7.595.200,00	7.462.638,08	98.3	71.1
DESPESAS DE CAPITAL				
07 AQUISIÇÃO DE BENS DE CAPITAL	3.094.939,80	1.759.932,26	56.9	16.8
08 TRANSFERÊNCIAS DE CAPITAL	477.424,09	474.680,62	99.4	4.5
09 ACTIVOS FINANCEIROS	75.744,00	75.244,00	99.3	0.7
10 PASSIVOS FINANCEIROS	719.100,00	718.786,24	100.0	6.9
11 OUTRAS DESPESAS DE CAPITAL				
TOTAL DAS DESPESAS DE CAPITAL	4.367.207,89	3.028.643,12	69.3	28.9
TOTAL GERAL	11.962.407,89	10.491.281,20	87.7	100.0

ORGÃO EXECUTIVO

Em ____ de ____ de ____

ORGÃO DELIBERATIVO

Em ____ de ____ de ____

/retv.





<p>ENTIDADE</p> <p>Município de Paredes de Coura</p>	<p>RESUMO DA EXECUÇÃO DAS GRANDES OPÇÕES DO PLANO</p> <p>Período: 2016/01/01 a 2016/12/31</p>	<p>ANO CONTABILÍSTICO 2016</p>
--	---	--------------------------------

Página : 1

OBJECTIVO PROGRAMA	DESCRIÇÃO	MONTANTE PREVISTO			MONTANTE EXECUTADO			EXEC. FINAN CEIRA ANUAL € (a)	EXEC. FINAN CEIRA GLOBAL € (b)
		ANO	ANOS SEQUENTES	TOTAL	ANOS ANTERIORES	ANO	TOTAL		
1.	Funções gerais	690.976,40	828.000,00	1.518.976,40		359.405,52	359.405,52	52.01	23.66
1.1.	Serviços gerais de administração pública	456.937,40	438.000,00	894.937,40		209.465,30	209.465,30	45.84	23.41
1.1.1.	Administração geral	456.937,40	438.000,00	894.937,40		209.465,30	209.465,30	45.84	23.41
1.1.1.1.	Edifícios	303.065,40	60.000,00	363.065,40		92.580,61	92.580,61	30.55	25.50
1.1.1.2.	Equipamento e Maquinaria	150.042,00	378.000,00	528.042,00		113.064,37	113.064,37	75.36	21.41
1.1.1.3.	Outros	3.830,00		3.830,00		3.820,32	3.820,32	99.75	99.75
1.2.	Segurança e ordem pública	234.039,00	390.000,00	624.039,00		149.940,22	149.940,22	64.07	24.03
1.2.1.	Protecção civil e luta contra incêndios	234.039,00	390.000,00	624.039,00		149.940,22	149.940,22	64.07	24.03
2.	Funções Sociais	3.305.859,76	3.941.500,00	7.247.359,76		2.617.170,45	2.617.170,45	79.17	36.11
2.1.	Educação	1.120.395,90	3.255.500,00	4.375.895,90		849.397,56	849.397,56	75.81	19.41
2.1.1.	Ensino não superior	1.120.395,90	3.255.500,00	4.375.895,90		849.397,56	849.397,56	75.81	19.41
2.1.1.1.	Ensino Pré-Escolar	56.477,50	6.000,00	62.477,50		50.450,78	50.450,78	89.33	80.75
2.1.1.2.	Ensino Básico	1.063.918,40	3.249.500,00	4.313.418,40		798.946,78	798.946,78	75.09	18.52
2.3.	Segurança e acção sociais	137.959,20		137.959,20		119.795,36	119.795,36	86.83	86.83
2.3.2.	Acção social	137.959,20		137.959,20		119.795,36	119.795,36	86.83	86.83
2.4.	Habitação e serviços colectivos	623.131,50	432.000,00	1.055.131,50		383.795,76	383.795,76	61.59	36.37
2.4.2.	Ordenamento do território	42.700,50		42.700,50		29.733,35	29.733,35	69.63	69.63
2.4.2.1.	Planeamento e gestão urbanística	26.820,00		26.820,00		26.734,50	26.734,50	99.68	99.68
2.4.2.2.	Urbanização	15.880,50		15.880,50		2.998,85	2.998,85	18.88	18.88
2.4.3.	Saneamento	124.000,00	50.000,00	174.000,00		40.623,03	40.623,03	32.76	23.35
2.4.4.	Abastecimento de água	83.000,00	75.000,00	158.000,00		24.601,43	24.601,43	29.64	15.57
2.4.5.	Resíduos sólidos	167.979,00	40.000,00	207.979,00		132.333,43	132.333,43	78.78	63.63
2.4.6.	Protecção do meio ambiente e conservação da nature	205.452,00	267.000,00	472.452,00		156.504,52	156.504,52	76.18	33.13
2.5.	Serviços culturais, recreativos e religiosos	1.424.373,16	254.000,00	1.678.373,16		1.264.181,77	1.264.181,77	88.75	75.32
2.5.1.	Cultura	1.177.812,00		1.177.812,00		1.035.487,93	1.035.487,93	87.92	87.92
2.5.2.	Desporto, recreio e lazer	238.310,16	254.000,00	492.310,16		220.693,84	220.693,84	92.61	44.83
2.5.3.	Outras actividades cívicas e religiosas	8.251,00		8.251,00		8.000,00	8.000,00	96.96	96.96
3.	Funções económicas	1.301.905,50	13.362.700,00	14.664.605,50		917.164,48	917.164,48	70.45	6.25
3.2.	Indústria e energia	15.400,00	60.000,00	75.400,00		14.588,73	14.588,73	94.73	19.35
3.3.	Transportes e comunicações	849.800,00	792.700,00	1.642.500,00		538.416,09	538.416,09	63.36	32.78
3.3.1.	Transportes rodoviários	849.800,00	792.700,00	1.642.500,00		538.416,09	538.416,09	63.36	32.78
3.3.1.1.	Viação Rural	768.800,00	777.700,00	1.546.500,00		485.393,70	485.393,70	63.14	31.39
3.3.1.3.	Outros	81.000,00	15.000,00	96.000,00		53.022,39	53.022,39	65.46	55.23
3.4.	Comércio e turismo	158.500,00	10.000,00	168.500,00		147.244,32	147.244,32	92.90	87.39
3.4.2.	Turismo	158.500,00	10.000,00	168.500,00		147.244,32	147.244,32	92.90	87.39
3.5.	Outras funções económicas	278.205,50	12.500.000,00	12.778.205,50		216.915,34	216.915,34	77.97	1.70
4.	Outras funções	1.045.218,50	376.213,30	1.421.431,80		1.043.604,57	1.043.604,57	99.85	73.42
4.1.	Operações da dívida autárquica	569.100,00		569.100,00		568.786,24	568.786,24	99.94	99.94
4.2.	Transferências entre administrações	351.575,50		351.575,50		351.540,64	351.540,64	99.99	99.99
4.3.	Diversas não especificadas	124.543,00	376.213,30	500.756,30		123.277,69	123.277,69	98.98	24.62
TOTAL GERAL		6.343.960,16	18.508.413,30	24.852.373,46		4.937.345,02	4.937.345,02	77.83	19.87

Anotações

a) Execução Financeira Anual = (Executado no Ano * 100) / Previsto no Ano

b) Execução Financeira Global = (Total Executado * 100) / (Realizado em Anos Anteriores + Total Previsto)

ENTIDADE				ELEIÇÃO DAS GRANDES OPÇÕES DO PLANO										ANO CONTABILÍSTICO 2016 PERÍODO: 2016/01/01 A 2016/12/31				Página : 1	
Município de Paredes de Coura																			
OBJETIVO	CÓDIGO DA CLASSIFIC. ECONÓMICA	CÓDIGO/ANO/TIPO/NÚMERO DO PROJ. ACÇÃO			FORMA DE REALIZAÇÃO	FONTE DE FINANCIAMENTO			DATAS		MONTANTE PREVISTO			MONTANTE EXECUTADO			EXEC. FINAN. C/TRA ANUAL	EXEC. FINAN. C/TRA GLOBAL	
		AC	AA	PC		INICIO	FIM	ANO	ANOS SEGUINTE	TOTAL	ANOS ANTERIORES	ANO	TOTAL	€ (a)	€ (b)				
1.																			
1.1.																			
1.1.1.																			
1.1.1.1.																			
		001	2003	I 150	Edifícios	EMPREITADA			2009/01/02	2016/12/31	250.972,49	20.000,00	270.972,49		92.580,61	92.580,61	36,89	34,17	
	0102/07010301	001	2003	I 150							105.000,00				72.657,07			69,20	
	0102/07011002	001	2003	I 150							5.000,00				3.319,55			66,39	
	04/07010301	001	2003	I 150							83.500,00				4.635,87			5,55	
	04/07011002	001	2003	I 150							40.735,00								
	05/07010301	001	2003	I 150							7.237,49				5.542,84			76,59	
	05/07011002	001	2003	I 150							9.500,00				6.425,28			67,63	
		002	2016	I 6	Beneficiária do Edifício Câmara Municipal	EMPREITADA		85.0	2016/01/02	2016/12/31	52.892,91	40.000,00	92.892,91						
	0102/07010301	002	2016	I 6							50.592,91								
	0102/07011002	002	2016	I 6							1.500,00								
1.1.1.2.																			
		002	2002	I 4	Equipamento e Maquinaria	COUTA			2012/01/02	2016/12/31	30.042,00	300.000,00	330.042,00		13.050,24	13.050,24	43,44	3,95	
	0102/07011002	002	2002	I 4	Material de Transporte						541,00								
	0102/070209	002	2002	I 4							29.501,00				13.050,24			44,24	
		002	2006	I 3	Ferramentas e Utensílios	COUTA			2009/01/02	2016/12/31	14.000,00		14.000,00		5.569,62	5.569,62	39,78	39,78	
	03/070111	002	2006	I 3							9.000,00				3.760,00			41,78	
	04/070111	002	2006	I 3							2.500,00				1.114,62			44,58	
	05/070111	002	2006	I 3							2.500,00				695,00			27,80	
		001	2013	I 5	Reestruturação de equipamentos e redes	COUTA			2013/01/02	2016/12/31	106.000,00	78.000,00	184.000,00		94.444,51	94.444,51	69,10	51,33	
	02/070107	001	2013	I 5							41.000,00				31.895,50			77,79	
	02/070108	001	2013	I 5							65.000,00				62.549,01			96,23	
1.1.1.3.																			
	0102/020222	001	2002	A 34	Outros	COUTA			2000/10/02	2016/12/31	3.830,00		3.830,00		3.820,32	3.820,32	99,75	99,75	
1.2.																			
1.2.1.																			
		002	2002	A 22	Protecção civil e luta contra incêndios	COUTA			2006/01/02	2016/12/31	45.827,00		45.827,00		45.827,55	45.827,55	100,00	100,00	
	0102/040701	002	2002	A 22	Comparticipação Acção Social Bombeiros						42.955,91				42.955,00			100,00	
	0102/080701	002	2002	A 22							2.873,09				2.872,55			99,98	
	0102/040701	004	2002	A 24	Órgão Municipal Protecção Civil				2000/10/02	2016/12/31	96.710,00		96.710,00		96.709,14	96.709,14	100,00	100,00	
	0102/07030313	004	2009	I 11	Construção e conservação de pontos de água	EMPREITADA			2009/12/28	2016/12/31	10.000,00		10.000,00		483,00	483,00	4,83	4,83	
	0102/07030313	001	2014	I 1	Beneficiária de caminhos florestais	EMPREITADA	85.0	2014/01/02	2016/12/31	18.000,00	25.000,00	43.000,00		5.174,50	5.174,50	28,75	12,03		
	0102/07030313	001	2016	I 8	Construção de caminhos florestais	EMPREITADA	85.0	2016/01/02	2016/12/31	6.500,00	5.000,00	11.500,00							
	03/07030313	002	2016	I 47	Plano de Reconversão Florestal		85.0	2016/01/01	2016/12/31	500,00	60.000,00	60.500,00							
	03/07030313	003	2016	I 48	Silvicultura preventiva		85.0	2016/01/01	2016/12/31	56.500,00	300.000,00	356.500,00		1.746,03	1.746,03	3,09	0,49		
2.																			
2.1.																			
2.1.1.																			
2.1.1.1.																			
		002	2002	A 1	Transportes Escolares	COUTA			2008/01/02	2016/12/31	28.977,50	6.000,00	34.977,50		28.976,91	28.976,91	100,00	82,84	
	05/020210	002	2002	A 1							13.347,00				13.346,91			100,00	
	05/040701	002	2002	A 1							15.630,50				15.630,00			100,00	
	05/07010305	002	2003	I 75	Edifícios Pré - Escolares	EMPREITADA			2010/11/22	2016/12/31	27.500,00		27.500,00		21.473,87	21.473,87	78,09	78,09	
2.1.1.2.																			
	05/07010305	004	2002	I 16	Ensino Básico e Secundário	EMPREITADA			2012/01/02	2016/12/31	40.000,00		40.000,00		9.289,11	9.289,11	23,22	23,22	
		005	2002	A 2	Transportes Escolares	COUTA			2006/01/02	2016/12/31	276.506,00	450.000,00	726.506,00		276.338,61	276.338,61	99,94	38,84	
	05/020210	006	2002	A 2							276.006,00				275.838,61			99,94	
	05/040701	006	2002	A 2							500,00				500,00			100,00	
		007	2002	A 3	Actividades de Enriquecimento Curricular	COUTA			2006/01/02	2016/12/31	45.158,00	24.000,00	69.158,00		45.154,30	45.154,30	99,99	65,29	
	05/02022502	007	2002	A 3							7.246,00				7.245,00			99,99	
	05/04050102	007	2002	A 3							6.927,00				6.926,27			99,99	
	05/040701	007	2002	A 3							30.985,00				30.983,03			99,99	
A TRANSPORTAR ...											1.109.117,90	1.308.000,00	2.417.117,90		740.638,32	740.638,32			

<p>ENTIDADE</p> <p>Município de Paredes de Coura</p>	<p>EXECUÇÃO DAS GRANDES OPÇÕES DO PLANO</p>	<p>ANO CONTABILÍSTICO 2016</p> <p>PERÍODO: 2016/01/01 A 2016/12/31</p>
--	---	--

Página : 2

OBJETIVO	CÓDIGO DA CLASSIFIC. ECONÓMICA	CÓDIGO/ANO/TIPO/NÚMERO DO PROJ. ACÇÃO				FORMA DE REALIZAÇÃO	FONTE DE FINANCIAMENTO			DATAS		MONTANTE PREVISTO			MONTANTE EXECUTADO			EXEC. FINAN. CÉLULA ANUAL % (a)	EXEC. FINAN. CÉLULA GLOBAL % (b)	
					DESCRIÇÃO		AC	AA	FC	INÍCIO	FIM	ANO	ANOS SEGUINTE	TOTAL	ANOS ANTERIORES	ANO	TOTAL			
A TRANSPORTAR ...												1.109.117,90	1.308.000,00	2.417.117,90		740.638,32	740.638,32			
1.3. 1.3.2.		008	2002	A 4	Apoio às cantinas escolares	OUTRA				2006/01/02	2016/12/31	128.815,00	240.000,00	368.815,00		119.656,16	119.656,16	92.89	32.44	
	05/020105	008	2002	A 4								119.537,00				119.537,00		92.34		
	05/040701	008	2002	A 4								9.278,00				9.271,10		99.99		
	05/040701	009	2002	A 5	Escola Profissional - comparticipação funcionamento	OUTRA				2007/01/02	2016/12/31	12.001,00		12.001,00		12.000,00	12.000,00	99.99	99.99	
		010	2002	A 7	Apoio Acção Social Escolar	OUTRA				2008/01/02	2016/12/31	1.540,00		1.540,00		1.538,84	1.538,84	99.92	99.92	
	05/020120	010	2002	A 7								1.539,00				1.538,84		99.99		
	05/040301	010	2002	A 7								1,00								
		011	2002	A 33	Conselho Municipal Educação	OUTRA				2008/01/02	2016/12/31	2,00		2,00						
	05/020121	011	2002	A 33								1,00								
	05/0202502	011	2002	A 33								1,00								
	05/07010305	002	2009	I 104	Reparação diversos edifícios escolares	EMPREENHADA				2012/01/02	2016/12/31	60.000,00		60.000,00		21.596,65	21.596,65	35.99	35.99	
	05/07010305	004	2010	I 48	EB 2,3 /S Paredes de Coura	EMPREENHADA				2012/01/02	2016/12/31	284.396,40	2.500.000,00	2.784.396,40		99.566,04	99.566,04	35.01	3.58	
	05/060701	001	2012	A 4	Ensino Profissional - Comparticipações					2010/12/12	2016/12/31	215.500,00	35.500,00	251.000,00		213.887,07	213.887,07	99.21	85.18	
					Segurança e acção sociais							137.959,20		137.959,20		119.795,36	119.795,36	96.83	86.83	
					Acção social							137.959,20		137.959,20		119.795,36	119.795,36	96.83	86.83	
			003	2008	A 1	Apoio a Idosos	OUTRA				2008/01/02	2016/12/31	26.019,00		26.019,00		26.015,96	26.015,96	99.99	99.99
	05/020105	003	2008	A 1								11.713,00				11.712,50		100.00		
	05/020121	003	2008	A 1								1,00								
	05/020210	003	2008	A 1								14.305,00				14.303,46		99.99		
		004	2008	A 2	Apoio a habitação	OUTRA				2008/01/02	2016/12/31	21.261,00		21.261,00		4.722,96	4.722,96	22.21	22.21	
	05/020121	004	2008	A 2								21.260,00				4.722,96		22.22		
	05/0202502	004	2008	A 2								1,00								
		005	2009	A 8	Apoio à Família e à Natalidade					2000/09/06	2016/12/31	34.821,20		34.821,20		34.705,52	34.705,52	99.67	99.67	
	05/040701	005	2009	A 8								1,00								
	05/04080200	005	2009	A 8																
	05/04080202	005	2009	A 8								34.820,20				34.705,52		99.67		
	05/07010307	001	2011	I 74	Outras infraestruturas sociais	EMPREENHADA				2012/01/02	2016/12/31	1.000,00		1.000,00						
	05/080701	001	2012	A 1	Apoio ao centro atividades ocupacionais					2010/12/12	2016/12/31	500,00		500,00						
	05/040701	003	2012	A 3	Apoio social					2010/12/12	2016/12/31	22.120,00		22.120,00		22.118,00	22.118,00	99.99	99.99	
		001	2014	A 1	Apoio à empregabilidade					2013/09/16	2016/12/31	32.235,00		32.235,00		32.232,92	32.232,92	99.99	99.99	
	0102/040701	001	2014	A 1																
	05/04080201	001	2014	A 1								32.235,00				32.232,92		99.99		
	001	2015	A 2	Projetos de Intervenção Social	OUTRA				2015/01/01	2016/12/31	3,00		3,00							
05/020221	001	2015	A 2								1,00									
05/0202502	001	2015	A 2								1,00									
05/040701	001	2015	A 2								1,00									
2.4.					Habituação e serviços colectivos						623.131,50	432.000,00	1.055.131,50		383.795,76	383.795,76	61.59	36.37		
2.4.1.					Ordenamento do território						42.700,50		42.700,50		29.733,35	29.733,35	69.63	69.63		
2.4.1.1.					Planeamento e gestão urbanística						26.820,00		26.820,00		26.734,50	26.734,50	99.98	99.98		
	03/07011501	001	2009	I 93	Planos Diversos	OUTRA				2012/01/02	2016/12/31	13.000,00		13.000,00		12.915,00	12.915,00	99.35	99.35	
	03/020214	001	2016	A 5	Planos/estudos/projetos				2016/01/02	2016/12/31	13.820,00		13.820,00		13.819,50	13.819,50	100.00	100.00		
2.4.1.2.					Urbanização						15.880,50		15.880,50		2.998,85	2.998,85	18.88	18.88		
04/07011503	006	2002	I 25	Sinalética	EMPREENHADA				2012/01/02	2016/12/31	15.880,50		15.880,50		2.998,85	2.998,85	18.88	18.88		
2.4.3.					Saneamento						124.000,00	50.000,00	174.000,00		40.623,03	40.623,03	32.76	23.35		
	04/07030302	001	2005	I 3	Ampliação da rede de saneamento do Concelho	EMPREENHADA				2010/01/02	2016/12/31	104.000,00		104.000,00		49.623,03	49.623,03	39.06	39.06	
	04/070113	001	2016	I 3	Infraestruturas sistemas em baixa de SAR	OUTRA	85.0			2016/01/02	2016/12/31	20.000,00	50.000,00	70.000,00						
2.4.4.					Abastecimento de água						83.000,00	75.000,00	158.000,00		24.601,43	24.601,43	29.64	25.57		
	04/07030307	001	2005	I 4	Recuperação da rede de distribuição de água	OUTRA				2006/03/02	2016/12/31	57.000,00		57.000,00		21.191,54	21.191,54	37.18	37.18	
	04/07030307	003	2009	I 94	Aquisição contadores de água	OUTRA				2012/01/02	2016/12/31	5.000,00		5.000,00		3.409,89	3.409,89	68.20	68.20	
	04/070113	001	2016	I 4	Infraestruturas sistemas em baixa de AR	OUTRA	85.0			2016/01/02	2016/12/31	21.000,00	75.000,00	96.000,00						
2.4.5.					Resíduos sólidos						167.979,00	40.000,00	207.979,00		132.333,43	132.333,43	78.78	63.63		
	04/0202502	003	2002	A 20	Tratamento Resíduos Sólidos	OUTRA				2008/01/02	2016/12/31	80.977,00		80.977,00		74.647,70	74.647,70	92.18	92.18	
		001	2009	I 96	Tratamento de Resíduos Sólidos	OUTRA				2012/01/02	2016/12/31	62.000,00		62.000,00		57.685,73	57.685,73	93.04	93.04	
A TRANSPORTAR ...												2.142.009,00	4.208.500,00	6.550.509,00		1.555.889,68	1.555.889,68			

<p>ENTIDADE</p> <p>Município de Paredes de Coura</p>	<p>EXECUÇÃO DAS GRANDES OPÇÕES DO PLANO</p>	<p>ANO CONTABILÍSTICO 2016</p> <p>PERÍODO: 2016/01/01 A 2016/12/31</p>
--	---	--

Página : 3

OBJETIVO	CÓDIGO DA CLASSIFIC. ECONÓMICA	CÓDIGO/ANO/TIPO/NÚMERO DO PROJ. AÇÃO		DESCRIÇÃO	FORMA DE REALIZAÇÃO	PONTE DE FINANCIAMENTO			DATAS		MONTANTE PREVISTO			MONTANTE EXECUTADO			EXEC. FINAN. ANUAL € (a)	EXEC. FINAN. GLOBAL € (b)							
		AC	AA			PC	INICIO	FIM	ANO	ANOS SEGUINTE	TOTAL	ANOS ANTERIORES	ANO	TOTAL											
A TRANSPORTAR ...																		2.342.009,00	4.200.500,00	6.550.509,00		1.555.009,68	1.555.009,68		
1.4.6.	04/07010601	001	2009	I 96	Plano de Ação Resíduos Urbanos (PERSU 2020)						35.0	2016/01/01	2016/12/31	8.000,00				4.354,20		54,43					
	04/07011001	001	2009	I 96										54.000,00				53.331,53		98,76					
		001	2016	I 9										25.000,00	40.000,00	65.000,00									
	04/07010601	001	2016	I 9										20.000,00											
	04/07030311	001	2016	I 9	5.000,00																				
		002	2016	A 6	OUTRA			2016/01/01	2016/12/31	2,00		2,00													
	04/020121	002	2016	A 6							1,00														
	04/02022502	002	2016	A 6							1,00														
					Proteção do meio ambiente e conservação da natureza						205.452,00	267.000,00	472.452,00		156.504,52	156.504,52	76,18	33,13							
	04/07030305	001	2002	I 30	Praias fluviais e zonas envolventes	EMPREITADA			2007/06/01	2016/12/31	2.000,00		2.000,00												
		007	2002	A 28	Controlo Qualidade Água	OUTRA			2006/01/01	2016/12/31	4.442,00	12.000,00	16.442,00		2.794,93	2.794,93	62,92	17,00							
04/020121	007	2002	A 28							1.242,00				1.241,88		99,99									
04/02022502	007	2002	A 28							3.200,00				1.553,05		48,53									
	008	2002	A 29	Parques e Jardins	OUTRA			2006/01/01	2016/12/31	15.010,00		15.010,00		15.004,64	15.004,64	99,96	99,96								
04/020121	008	2002	A 29							8.240,00				8.239,64		100,00									
04/02022502	008	2002	A 29							6.770,00				6.765,00		99,93									
04/07030312	003	2009	I 5	Cemitério Municipal	EMPREITADA			2011/01/01	2016/12/31	1.000,00		1.000,00													
04/07030305	013	2009	I 108	Beneficiação de Parques e Jardins	OUTRA			2011/01/01	2016/12/31	8.000,00		8.000,00		3.173,53	3.173,53	39,67	39,67								
05/07010301	003	2016	I 7	Beneficiação do Centro de Educação e Interpretação Ambiental	EMPREITADA			2016/01/01	2016/12/31	72.000,00	35.000,00	107.000,00		66.180,90	66.180,90	91,92	61,85								
04/07030305	004	2016	I 10	Beneficiação da Praia Fluvial do Taboão	EMPREITADA			2016/01/01	2016/12/31	103.000,00	220.000,00	323.000,00		69.350,52	69.350,52	67,33	21,47								
1.5.																									
2.5.1.																									
					Serviços culturais, recreativos e religiosos									1.424.373,16	254.000,00	1.678.373,16		1.264.181,77	1.264.181,77	88,75	75,32				
					Cultura									1.177.812,00		1.177.812,00		1.035.487,93	1.035.487,93	87,92	87,92				
04/07030313	001	2002	I 39	Projecto aproveitamento da Casa do Ouriteiro	EMPREITADA			2011/01/01	2016/12/31	2.000,00		2.000,00													
	006	2002	A 9	Apoio a Associações Culturais	OUTRA			2006/01/01	2016/12/31	46.540,00		46.540,00		31.790,38	31.790,38	68,31	68,31								
05/040701	006	2002	A 9							46.240,00				31.790,58		68,75									
05/090701	006	2002	A 9							300,00															
	007	2002	A 11	Promoção de Atividades Culturais	OUTRA			2006/01/01	2016/12/31	793.706,00		793.706,00		776.708,10	776.708,10	97,86	97,86								
05/020105	007	2002	A 11							8.550,00				8.525,80		99,72									
05/020106	007	2002	A 11							300,00				291,32		97,11									
05/020121	007	2002	A 11							80.263,00				72.925,15		90,86									
05/020217	007	2002	A 13							5.128,50				5.128,73		99,97									
05/020220	007	2002	A 11							24.880,00				24.509,40		98,51									
05/02022502	007	2002	A 11							567.925,00				559.717,46		98,38									
05/040701	007	2002	A 11							106.667,50				106.620,24		99,96									
	001	2012	I 15	Outras infraestruturas culturais e recreativas	EMPREITADA			2012/01/01	2016/12/31	182.000,00		182.000,00		75.780,38	75.780,38	41,64	41,64								
05/07010301	001	2012	I 15							177.806,00				75.780,38		42,62									
05/07011002	001	2012	I 15							4.200,00															
	001	2016	A 7	Promoção de atividades Educativas e Recreativas				2016/01/01	2016/12/31	153.566,00		153.566,00		151.208,87	151.208,87	98,47	98,47								
05/020105	001	2016	A 7							6.888,00				6.887,37		99,99									
05/020106	001	2016	A 7							895,00				894,50		99,94									
05/020115	001	2016	A 7																						
05/020121	001	2016	A 7							31.463,00				31.285,76		99,44									
05/020217	001	2016	A 7							12.500,00				12.271,79		98,22									
05/020220	001	2016	A 7							1.500,00				1.400,00		93,33									
05/02022502	001	2016	A 7							100.320,00				98.463,45		98,15									
1.5.2.																									
					Desporto, recreio e lazer									238.310,16	254.000,00	492.310,16		220.633,84	220.633,84	92,61	44,83				
05/040701	009	2002	A 15	Associações e Colectividades				2008/01/01	2016/12/31	74.961,16		74.961,16		74.810,00	74.810,00	99,80	99,80								
05/07010307	013	2006	I 93	Pontos de apoio ao pedestrianismo	EMPREITADA			2011/01/01	2016/12/31	500,00		500,00													
05/07010302	002	2008	I 40	Pavilhão Gimnodesportivo Municipal	EMPREITADA			2011/01/01	2016/12/31	49.500,00		49.500,00		45.902,14	45.902,14	92,73	92,73								
05/07010302	003	2009	I 96	Piscinas Municipais	EMPREITADA			85.0	2011/01/01	2016/12/31	75.400,00	250.000,00	325.400,00		71.694,09	71.694,09	95,89	22,03							
05/07010302	005	2010	I 6	Polidesportivos - Reparação e Conservação	EMPREITADA			2011/01/01	2016/12/31	2.000,00		2.000,00													
05/07010302	001	2014	I 31	Outras infraestruturas desporto, recreio e lazer	EMPREITADA			2014/01/01	2016/12/31	14.500,00	4.000,00	18.500,00		6.888,00	6.888,00	47,50	37,23								
	001	2016	A 1	Promoção de eventos desportivos	OUTRA			2016/01/01	2016/12/31	21.449,00		21.449,00		21.399,61	21.399,61	99,77	99,77								
A TRANSPORTAR ...																		3.988.585,16	4.769.500,00	8.758.085,16		2.968.575,97	2.968.575,97		

[illegible]

ENTIDADE Município de Paredes de Coura	EXECUÇÃO DAS GRANDES OPÇÕES DO PLANO	ANO CONTABILÍSTICO 2016 PERÍODO: 2016/01/01 A 2016/12/31
---	--------------------------------------	---



OBJETIVO	CÓDIGO DA CLASSIFIC. ECONÓMICA	CÓDIGO/ANO/TIPO/NÚMERO			FORMA DE REALIZAÇÃO	FONTE DE FINANCIAMENTO			DATAS		MONTANTE PREVISTO			MONTANTE EXECUTADO			REGR. FINAN. C/TRA ANUAL	REGR. FINAN. C/TRA GLOBAL
		DO PROJ. AÇÃO	DESCRÇÃO	AC		AA	PC	INICIO	FIM	ANO	ANOS SEQUENTES	TOTAL	ANOS ANTERIORES	ANO	TOTAL			
A TRANSPORTAR ...											4.567.636,16	5.345.100,00	9.912.736,16		3.337.957,31	3.337.957,31		
3.3.1.3.	04/07030308	023	2016 I 36	Bico - Caminho das Leiras Verdes	EMPREITADA				2016/01/01	2016/12/31	8.000,00	12.000,00	20.000,00					
	04/07030308	024	2016 I 37	Bico - Caminho do Montinho	EMPREITADA				2016/01/01	2016/12/31	23.100,00	14.400,00	37.500,00		23.039,10	23.039,10	99.74	61.44
	04/07030308	025	2016 I 38	Cristelo - Caminho da Barroca	EMPREITADA				2016/01/01	2016/12/31	6.000,00	12.000,00	18.000,00					
	04/07030308	026	2016 I 39	Insalde - S. Pedro de Meca à EN	EMPREITADA				2016/01/01	2016/12/31	3.000,00		3.000,00					
	04/07030308	027	2016 I 40	Insalde - Caminho da Boavista	EMPREITADA				2016/01/01	2016/12/31	6.800,00	10.200,00	17.000,00					
	04/07030308	028	2016 I 41	Resende - Caminho das Barreiras ao Juste	EMPREITADA				2016/01/01	2016/12/31	4.000,00		4.000,00					
	04/07030308	029	2016 I 42	Paredes de Coura - Caminho da Pontelha	EMPREITADA				2016/01/01	2016/12/31	15.500,00	12.000,00	27.500,00					
	04/07030308	030	2016 I 43	Reforço da RM514 de Mantelões a Infesta	EMPREITADA				2016/01/01	2016/12/31	129.000,00		129.000,00		115.561,99	115.561,99	89.58	89.58
	04/07030308	031	2016 I 44	Reforço de Pavimento RM520 de Castanheira a Bico	EMPREITADA				2016/01/01	2016/12/31	5.000,00	90.000,00	95.000,00					
	04/07030308	032	2016 I 45	Reforço de Pavimento RM509 de Moxelos (Pena) a Ferreira (S. Silvestre)	EMPREITADA				2016/01/01	2016/12/31	5.000,00	100.000,00	105.000,00					
3.4.1.	04/07030308	033	2016 I 21	Infesta - Caminho da Brasileira	EMPREITADA				2016/01/01	2016/12/31	5.000,00	7.500,00	12.500,00					
	04/07030308	034	2016 I 25	Parada - Caminho de Estanqueiros	EMPREITADA				2016/01/01	2016/12/31	3.000,00	4.000,00	7.000,00					
				Outros							81.000,00	15.000,00	96.000,00		53.022,39	53.022,39	65.46	55.23
	04/07011503	002	2009 I 80	Sinalização e Segurança Rodoviária	OUTRA				2013/01/02	2016/12/31	500,00		500,00					
3.4.2.		011	2002 I 223	Diversos	EMPREITADA			85.0	2008/01/02	2016/12/31	57.000,00		57.000,00		31.878,69	31.878,69	55.93	55.93
	04/070113	011	2002 I 223								55.000,00				31.878,69		57.96	
	04/07030301	011	2002 I 223								2.000,00							
	04/07010301	002	2008 I 45	Beneficiária Centro Coordenador Transportes Comércio e turismo	EMPREITADA				2008/01/02	2016/12/31	23.500,00	15.000,00	38.500,00		21.143,70	21.143,70	89.97	54.92
3.5.				Turismo							158.500,00	10.000,00	168.500,00		147.244,32	147.244,32	92.90	87.39
											158.500,00	10.000,00	168.500,00		147.244,32	147.244,32	92.90	87.39
	05/07030309	003	2002 I 228	Sinalização de Localidade	OUTRA				2012/01/02	2016/12/31	3.000,00		3.000,00					
	04/07030313	001	2014 I 33	Regeneração Urbana	EMPREITADA				2014/01/02	2016/12/31	86.500,00	10.000,00	96.500,00		86.108,41	86.108,41	99.55	89.23
4.1.		001	2015 I 19	Centro de Informação Turística	EMPREITADA				2015/01/01	2016/12/31	12.500,00		12.500,00		11.701,70	11.701,70	93.61	93.61
	05/07010301	001	2015 I 19								12.000,00				11.701,70		97.51	
	05/07010002	001	2015 I 19								500,00							
	05/07030313	048	2015 I 20	Turismo e Desportos de Natureza	EMPREITADA				2015/01/01	2016/12/31	56.500,00		56.500,00		49.434,21	49.434,21	87.49	87.49
4.2.				Outras funções económicas							278.205,50	12.500.000,00	12.778.205,50		216.915,34	216.915,34	77.97	1.70
	05/090601	001	2008 A 3	Incentivo a empresas - Finícia					2000/08/06	2016/12/31	250,00		250,00					
	04/07030301	001	2016 I 2	Áreas de Acolhimento Empresarial - Expansão e Reforço	EMPREITADA				2016/01/02	2016/12/31	246.296,50	500.000,00	746.296,50		216.915,34	216.915,34	88.07	29.07
	04/07030301	002	2016 I 46	AAS de Formariz - acesso				85.0	2016/01/01	2016/12/31	31.639,00	12.000.000,00	12.031.639,00					
4.3.				Outras funções							1.045.218,50	376.213,30	1.421.431,80		1.043.604,57	1.043.604,57	99.85	73.42
				Operações da dívida autárquica							569.100,00		569.100,00		568.786,24	568.786,24	99.94	99.94
		001	2002 A 35	Amortização de Empréstimos w/l prazos	OUTRA				2000/10/02	2016/12/31	569.100,00		569.100,00		568.786,24	568.786,24	99.94	99.94
	0102/100603	001	2002 A 35								354.300,00				354.068,12		99.93	
4.4.	0102/100605	001	2002 A 35								214.800,00				214.718,12		99.96	
				Transferências entre administrações							351.575,50		351.575,50		351.540,64	351.540,64	99.99	99.99
		004	2002 A 30	Transferências Freguesias - Outras					2006/01/02	2016/12/31	263.101,00		263.101,00		263.081,87	263.081,87	99.99	99.99
	0102/04050102	004	2002 A 30								13.100,00				13.080,87		99.85	
4.5.	0102/06050102	004	2002 A 30								250.001,00				250.001,00		100.00	
	0102/04050104	005	2008 A 5	Transferências Diversas para Associações Intermunicipais					2008/01/02	2016/12/31	64.539,00		64.539,00		64.534,59	64.534,59	99.99	99.99
		001	2008 A 6	Transferências entre administrações					2008/01/02	2016/12/31	23.935,50		23.935,50		23.924,18	23.924,18	99.95	99.95
	0102/04050101	001	2008 A 6								3.165,00				3.161,30		99.88	
4.6.	0102/04050108	001	2008 A 6								950,00				942,78		99.24	
	0102/040701	001	2008 A 6								19.820,50				19.820,10		100.00	
				Diversas não especificadas							124.543,00	376.213,30	500.756,30		123.277,69	123.277,69	98.98	24.62
	04/07010305	001	2002 I 231	Ensino Superior	OUTRA				2012/01/02	2016/12/31	1.000,00		1.000,00					
4.7.		002	2002 A 8	Bolsas de Estudo - Ensino Superior	OUTRA				2008/01/02	2016/12/31	15.050,00		15.050,00		15.045,95	15.045,95	99.97	99.97
	05/04080200	002	2002 A 8															
	05/04080202	002	2002 A 8								15.050,00				15.045,95		99.97	
	0102/090701	003	2004 A 3	Transferências - Participações de Capital					2008/01/02	2016/12/31	250,00		250,00					
4.8.	0102/090802	005	2015 I 21	Fundo de Apoio Municipal (FAM)	OUTRA				2015/01/02	2016/12/31	75.244,00	376.213,30	451.457,30		75.244,00	75.244,00	100.00	16.67
		006	2016 A 2	Geminções e Intercâmbios					2016/01/01	2016/12/31	32.999,00		32.999,00		32.987,74	32.987,74	99.97	99.97
A TRANSPORTAR ...											6.343.960,16	18.500.413,30	24.852.373,46		4.937.345,02	4.937.345,02		

OBJETIVO	CÓDIGO DA CLASSIFIC. ECONÓMICA	CÓDIGO/ANO/TIPO/NÚMERO DO PROJ. AÇÃO				FORMA DE REALIZAÇÃO	FONTE DE FINANCIAMENTO			DATAS		MONTANTE PREVISTO			MONTANTE EXECUTADO			EXEC. FINAN. ANUAL	EXEC. FINAN. GLOBAL
		AC	AA	PC	INÍCIO		FIM	ANO	ANOS SEQUENTES	TOTAL	ANOS ANTERIORES	ANO	TOTAL	R\$ (a)	R\$ (b)				
A TRANSPORTAR ...												6.343.960,16	18.508.413,30	24.852.373,46		4.937.345,02	4.937.345,02		
	0102/020121	006	2016	A	2							350,00				350,60		99.61	
	0102/020211	006	2016	A	2							9.510,00				9.508,97		99.99	
	0102/0202502	006	2016	A	2							9.500,00				9.491,97		99.92	
	0102/040701	006	2016	A	2							13.629,00				13.628,20		99.99	
TOTAL GERAL												6.343.960,16	18.508.413,30	24.852.373,46		4.937.345,02	4.937.345,02	77.83	19.87

Notações

- a) Execução Financeira Anual = (Executado no Ano * 100) / Previsto no Ano
- b) Execução Financeira Global = (Total Executado * 100) / (Realizado em Anos Anteriores + Total Previsto)

Em ____ de ____ de ____

Em ____ de ____ de ____

[Assinatura]

<p>ENTIDADE</p> <p>Município de Paredes de Coura</p>	<p>RESUMO DA EXECUÇÃO DO PLANO PLURIANUAL DE INVESTIMENTOS</p> <p>Período: 2016/01/01 a 2016/12/31</p>	<p>ANO CONTABILÍSTICO 2016</p>
--	--	--------------------------------

Página : 1

OBJECTIVO PROGRAMA	DESCRIÇÃO	MONTANTE PREVISTO			MONTANTE EXECUTADO			EXEC. FINAN CEIRA ANUAL % (a)	EXEC. FINAN CEIRA GLOBAL % (b)
		ANO	ANOS SEGUINTE	TOTAL	ANOS ANTERIORES	ANO	TOTAL		
1.	Funções gerais	544.607,40	828.000,00	1.372.607,40		213.048,51	213.048,51	39.12	15.52
1.1.	Serviços gerais de administração pública	453.107,40	438.000,00	891.107,40		205.644,98	205.644,98	45.39	23.08
1.1.1.	Administração geral	453.107,40	438.000,00	891.107,40		205.644,98	205.644,98	45.39	23.08
1.1.1.1.	Edifícios	303.065,40	60.000,00	363.065,40		92.580,61	92.580,61	30.55	25.50
1.1.1.2.	Equipamento e Maquinaria	150.042,00	378.000,00	528.042,00		113.064,37	113.064,37	75.36	21.41
1.2.	Segurança e ordem pública	91.500,00	390.000,00	481.500,00		7.403,53	7.403,53	8.09	1.54
1.2.1.	Protecção civil e luta contra incêndios	91.500,00	390.000,00	481.500,00		7.403,53	7.403,53	8.09	1.54
2.	Funções Sociais	1.247.676,90	3.174.000,00	4.421.676,90		629.719,27	629.719,27	50.47	14.24
2.1.	Educação	411.896,40	2.500.000,00	2.911.896,40		151.925,67	151.925,67	36.88	5.22
2.1.1.	Ensino não superior	411.896,40	2.500.000,00	2.911.896,40		151.925,67	151.925,67	36.88	5.22
2.1.1.1.	Ensino Pré-Escolar	27.500,00		27.500,00		21.473,87	21.473,87	78.09	78.09
2.1.1.2.	Ensino Básico	384.396,40	2.500.000,00	2.884.396,40		130.451,80	130.451,80	33.94	4.52
2.3.	Segurança e acção sociais	1.000,00		1.000,00					
2.3.2.	Acção social	1.000,00		1.000,00					
2.4.	Habituação e serviços colectivos	508.880,50	420.000,00	928.880,50		277.528,99	277.528,99	54.54	29.88
2.4.2.	Ordenamento do território	28.880,50		28.880,50		15.913,85	15.913,85	55.10	55.10
2.4.2.1.	Planeamento e gestão urbanística	13.000,00		13.000,00		12.915,00	12.915,00	99.35	99.35
2.4.2.2.	Urbanização	15.880,50		15.880,50		2.998,85	2.998,85	18.88	18.88
2.4.3.	Saneamento	124.000,00	50.000,00	174.000,00		40.623,03	40.623,03	32.76	23.35
2.4.4.	Abastecimento de água	83.000,00	75.000,00	158.000,00		24.601,43	24.601,43	29.64	15.57
2.4.5.	Resíduos sólidos	87.000,00	40.000,00	127.000,00		57.685,73	57.685,73	66.31	45.42
2.4.6.	Protecção do meio ambiente e conservação da nature	186.000,00	255.000,00	441.000,00		138.704,95	138.704,95	74.57	31.45
2.5.	Serviços culturais, recreativos e religiosos	325.900,00	254.000,00	579.900,00		200.264,61	200.264,61	61.45	34.53
2.5.1.	Cultura	184.000,00		184.000,00		75.780,38	75.780,38	41.18	41.18
2.5.2.	Desporto, recreio e lazer	141.900,00	254.000,00	395.900,00		124.484,23	124.484,23	87.73	31.44
3.	Funções económicas	1.301.655,50	13.362.700,00	14.664.355,50		917.164,48	917.164,48	70.46	6.25
3.2.	Indústria e energia	15.400,00	60.000,00	75.400,00		14.588,73	14.588,73	94.73	19.35
3.3.	Transportes e comunicações	849.800,00	792.700,00	1.642.500,00		538.416,09	538.416,09	63.36	32.78
3.3.1.	Transportes rodoviários	849.800,00	792.700,00	1.642.500,00		538.416,09	538.416,09	63.36	32.78
3.3.1.1.	Viação Rural	768.800,00	777.700,00	1.546.500,00		485.393,70	485.393,70	63.14	31.39
3.3.1.3.	Outros	81.000,00	15.000,00	96.000,00		53.022,39	53.022,39	65.46	55.23
3.4.	Comércio e turismo	158.500,00	10.000,00	168.500,00		147.244,32	147.244,32	92.90	87.39
3.4.2.	Turismo	158.500,00	10.000,00	168.500,00		147.244,32	147.244,32	92.90	87.39
3.5.	Outras funções económicas	277.955,50	12.500.000,00	12.777.955,50		216.915,34	216.915,34	78.04	1.70
4.	Outras funções	76.244,00	376.213,30	452.457,30		75.244,00	75.244,00	98.69	16.63
4.3.	Diversas não especificadas	76.244,00	376.213,30	452.457,30		75.244,00	75.244,00	98.69	16.63
TOTAL GERAL		3.170.183,80	17.740.913,30	20.911.097,10		1.835.176,26	1.835.176,26	57.89	8.78

Anotações

a) Execução Financeira Anual = (Executado no Ano * 100) / Previsto no Ano

b) Execução Financeira Global = (Total Executado * 100) / (Realizado em Anos Anteriores + Total Previsto)

ENTIDADE			EXECUÇÃO DO PLANO PLURIANUAL DE INVESTIMENTOS										ANO ORÇAMENTÁRIO 2016 PERÍODO: 2016/01/01 A 2016/12/31						
Município de Paredes de Coura																			
OBJETIVO	CÓDIGO DA CLASSIFIC. ECONÓMICA	CÓDIGO/ANO/TIPO/NÚMERO DO PROJ. AÇÃO	DESCRIÇÃO	FORMA DE REALIZAÇÃO	PONTE DE FINANCIAMENTO			DATAS		MONTANTE PREVISTO			MONTANTE EXECUTADO		EXERC. FINAN. ANUAL	EXERC. FINAN. GLOBAL			
					AC	AA	PC	INÍCIO	FIM	ANO	ANOS SEQUENTES	TOTAL	ANOS ANTERIORES	ANO			TOTAL		
1.			Funções gerais								544.607,40	828.000,00	1.372.607,40		213.048,51	213.048,51	39.12	15.52	
1.1.			Serviços gerais de administração pública								453.107,40	438.000,00	891.107,40		205.644,98	205.644,98	45.39	23.08	
1.1.1.			Administração geral								453.107,40	438.000,00	891.107,40		205.644,98	205.644,98	45.39	23.08	
1.1.1.1.			Edifícios								303.065,40	60.000,00	363.065,40		92.580,61	92.580,61	30.55	25.50	
		001	2003	I	150														
		0102/07010301	001	2003	I	150			2009/01/02	2016/12/31	250.972,49	20.000,00	270.972,49		92.580,61	92.580,61	36.89	34.12	
		0102/07011002	001	2003	I	150					105.000,00				72.657,37		69.20		
		04/07010301	001	2003	I	150					5.000,00				3.319,55		66.39		
		04/07011002	001	2003	I	150					83.500,00				4.635,87		5.55		
		05/07010301	001	2003	I	150					40.735,00								
		05/07011002	001	2003	I	150					7.237,49				5.542,84		76.59		
		002	2016	I	6				85.0	2016/01/02	2016/12/31	9.500,00		92.092,91		6.425,28	67.63		
		0102/07010301	002	2016	I	6					52.092,91	40.000,00	92.092,91						
		0102/07011002	002	2016	I	6					50.592,91								
1.1.1.2.			Equipamento e Maquinaria								150.042,00	378.000,00	528.042,00		113.064,37	113.064,37	75.36	21.61	
		002	2002	I	4														
		0102/07011002	002	2002	I	4			2012/01/02	2016/12/31	30.042,00	300.000,00	330.042,00		13.050,24	13.050,24	43.44	3.95	
		0102/070209	002	2002	I	4					541,00								
		002	2006	I	3				2009/01/02	2016/12/31	29.501,00				13.050,24		44.24		
		03/070111	002	2006	I	3					14.000,00		14.000,00		5.569,62	5.569,62	39.79	39.78	
		04/070111	002	2006	I	3					9.000,00				2.760,00		41.78		
		05/070111	002	2006	I	3					2.500,00				1.114,62		44.58		
		001	2013	I	5						2.500,00				695,00		27.80		
		02/070107	001	2013	I	5			2013/01/02	2016/12/31	105.000,00	78.000,00	184.000,00		94.444,51	94.444,51	89.10	51.33	
		02/070108	001	2013	I	5					41.000,00				31.895,50		77.79		
											65.000,00				62.549,01		96.23		
1.2.			Segurança e ordem pública								91.500,00	390.000,00	481.500,00		7.403,53	7.403,53	8.09	1.54	
1.2.1.			Proteção civil e luta contra incêndios								91.500,00	390.000,00	481.500,00		7.403,53	7.403,53	8.09	1.54	
		0102/07030313	004	2009	I	11			2009/12/28	2016/12/31	10.000,00		10.000,00		483,00	483,00	4.83	4.83	
		0102/07030313	001	2014	I	1			85.0	2014/01/02	2016/12/31	18.000,00	25.000,00	43.000,00		5.174,50	5.174,50	28.75	12.03
		0102/07030313	001	2016	I	8			85.0	2016/01/02	2016/12/31	6.500,00	5.000,00	11.500,00					
		03/07030313	002	2016	I	47			85.0	2016/01/01	2016/12/31	500,00	60.000,00	60.500,00					
		03/07030313	003	2016	I	48			85.0	2016/01/01	2016/12/31	56.500,00	300.000,00	356.500,00		1.746,03	1.746,03	3.09	0.49
2.			Funções Sociais								1.247.676,30	3.174.000,00	4.421.676,30		629.719,27	629.719,27	50.47	14.24	
2.1.			Educação								411.896,40	2.500.000,00	2.911.896,40		151.925,67	151.925,67	36.88	5.22	
2.1.1.			Ensino não superior								411.896,40	2.500.000,00	2.911.896,40		151.925,67	151.925,67	36.88	5.22	
2.1.1.1.			Ensino Pré-Escolar								27.500,00		27.500,00		21.473,87	21.473,87	78.09	78.09	
		05/07010305	002	2002	I	75			2010/11/23	2016/12/31	27.500,00		27.500,00		21.473,87	21.473,87	78.09	78.09	
2.1.1.2.			Ensino Básico e Secundário								394.396,40	2.500.000,00	2.894.396,40		130.451,80	130.451,80	33.94	4.52	
		05/07010305	004	2002	I	16			2012/01/02	2016/12/31	40.000,00		40.000,00		9.289,11	9.289,11	23.22	23.22	
		05/07010305	002	2009	I	104			2012/01/02	2016/12/31	60.000,00		60.000,00		21.596,65	21.596,65	35.99	35.99	
		05/07010305	004	2010	I	48			2012/01/02	2016/12/31	284.396,40	2.500.000,00	2.784.396,40		99.566,04	99.566,04	35.01	3.58	
2.3.			Segurança e ação sociais								1.000,00		1.000,00						
2.3.2.			Ação social								1.000,00		1.000,00						
		05/07010307	001	2011	I	74			2012/01/02	2016/12/31	1.000,00		1.000,00						
2.4.			Outras infraestruturas sociais								508.880,50	410.000,00	918.880,50		277.528,99	277.528,99	54.54	29.68	
2.4.2.			Habituação e serviços coletivos								28.880,50		28.880,50		15.913,85	15.913,85	55.10	55.10	
2.4.2.1.			Ordenamento do território								13.000,00		13.000,00		12.915,00	12.915,00	99.35	99.35	
		03/07011501	001	2009	I	93			2012/01/02	2016/12/31	13.000,00		13.000,00		12.915,00	12.915,00	99.35	99.35	
2.4.2.2.			Urbanização								15.880,50		15.880,50		2.998,85	2.998,85	18.88	18.88	
		04/07011503	006	2002	I	25			2012/01/02	2016/12/31	15.880,50		15.880,50		2.998,85	2.998,85	18.88	18.88	
2.4.3.			Saneamento								124.900,00	50.000,00	174.900,00		40.623,03	40.623,03	32.76	23.35	
		04/07030302	001	2005	I	3			2010/01/02	2016/12/31	104.000,00		104.000,00		40.623,03	40.623,03	39.06	39.06	
		04/070113	001	2016	I	3			85.0	2016/01/02	2016/12/31	20.000,00	50.000,00	70.000,00					
2.4.4.			Abastecimento de água								83.000,00		158.000,00		24.601,43	24.601,43	29.64	15.57	
		04/07030307	001	2005	I	4			2006/03/02	2016/12/31	57.000,00		57.000,00		21.191,54	21.191,54	37.18	37.18	
										A TRANSPORTAR ...	1.167.384,30	3.378.000,00	4.545.384,30		442.702,60	442.702,60			

ENTIDADE	EXECUÇÃO DO PLANO ANUAL DE INVESTIMENTOS										ANO CONTABILÍSTICO 2016 PERÍODO: 2016/01/01 A 2016/12/31
Município de Paredes de Coura											

Página : 2

OBJETIVO	CÓDIGO DA CLASSIFIC. ECONÓMICA	CÓDIGO/ANO/TIPO/NÚMERO DO PROJ. ACÇÃO		DESCRIÇÃO	FORMA DE REALIZAÇÃO	PONTE DE FINANCIAMENTO			DATAS		MONTANTE PREVISTO			MONTANTE EXECUTADO			EXEC. FINAN. ANUAL	EXEC. FINAN. GLOBAL
						AC	AA	PC	INICIO	FIN	ANO	ANOS SEQUENTES	TOTAL	ANOS ANTERIORES	ANO	TOTAL	€ (a)	€ (b)
									A TRANSPORTAR ...		1.167.384,30	3.378.000,00	4.545.384,30		442.702,60	442.702,60		
2.4.5.	04/0703037	003	2009 I 94	Aquisição contadores de água	OUTRA				2012/01/02	2016/12/31	5.000,00		5.000,00		3.409,89	3.409,89	68,20	68,20
	04/070113	001	2016 I 4	Infraestruturas sistemas em baixa de AR	OUTRA			85.0	2016/01/02	2016/12/31	21.000,00	75.000,00	96.000,00					
				Resíduos sólidos							67.000,00	40.000,00	127.000,00		57.685,73	57.685,73	66,31	45,42
		001	2009 I 96	Tratamento de Resíduos Sólidos	OUTRA				2012/01/02	2016/12/31	62.000,00		62.000,00		57.685,73	57.685,73	93,04	93,04
	04/07010601	001	2009 I 96								8.600,00		8.600,00		4.354,20		54,43	
2.4.6.	04/07011801	001	2009 I 96								54.000,00		54.000,00		52.331,53		98,76	
		001	2016 I 9	Plano de Ação Resíduos Urbanos (PERST 2020)				85.0	2016/01/02	2016/12/31	25.000,00	40.000,00	65.000,00					
	04/07010601	001	2016 I 9								20.600,00		20.600,00					
	04/07030311	001	2016 I 9								5.000,00		5.000,00					
				Proteção do meio ambiente e conservação da natureza							186.000,00	255.000,00	441.000,00		138.704,95	138.704,95	74,57	31,45
2.5.	04/07030305	001	2002 I 38	Praias fluviais e zonas envolventes	EMPRESITADA				2007/06/01	2016/12/31	2.000,00		2.000,00					
	04/07030312	003	2009 I 5	Cemitério Municipal	EMPRESITADA				2011/01/01	2016/12/31	1.000,00		1.000,00					
	04/07030305	011	2009 I 108	Beneficiação de Parques e Jardins	OUTRA				2011/01/01	2016/12/31	8.000,00		8.000,00		3.173,53	3.173,53	39,67	39,67
	05/07010301	003	2016 I 7	Beneficiação do Centro de Educação e Interpretação Ambiental	EMPRESITADA				2016/01/02	2016/12/31	72.600,00	35.000,00	107.600,00		66.180,30	66.180,30	91,32	61,85
	04/07030305	004	2016 I 10	Beneficiação da Praia Fluvial do Taboão	EMPRESITADA				2016/01/02	2016/12/31	103.000,00	220.000,00	323.000,00		69.350,52	69.350,52	67,33	21,47
2.5.1.				Serviços culturais, recreativos e religiosos							325.900,00	254.000,00	579.900,00		200.264,61	200.264,61	61,45	34,53
				Cultura							184.000,00		184.000,00		75.780,38	75.780,38	41,18	41,18
	04/07030313	001	2002 I 39	Projecto aproveitamento da Casa do Outeiro	EMPRESITADA				2011/01/01	2016/12/31	2.000,00		2.000,00					
		001	2012 I 15	Outras infraestruturas culturais e recreativas	EMPRESITADA				2012/01/02	2016/12/31	182.000,00		182.000,00		75.780,38	75.780,38	41,64	41,64
	05/07010301	001	2012 I 15								177.800,00		177.800,00		75.780,38		42,62	
2.5.2.	05/07011002	001	2012 I 15								4.200,00		4.200,00					
				Desporto, recreio e lazer							141.000,00	254.000,00	395.000,00		124.484,23	124.484,23	87,73	31,44
	05/07010307	013	2006 I 93	Pontos de apoio ao pedestrianismo	EMPRESITADA				2011/01/02	2016/12/31	500,00		500,00					
	05/07010302	002	2008 I 40	Pavilhão Gimnodesportivo Municipal	EMPRESITADA				2011/01/02	2016/12/31	49.500,00		49.500,00		45.902,14	45.902,14	92,73	92,73
	05/07010302	003	2009 I 98	Piscinas Municipais	EMPRESITADA			85.0	2011/01/02	2016/12/31	75.400,00	250.000,00	325.400,00		71.694,09	71.694,09	95,09	22,03
3.	05/07010302	005	2010 I 6	Polidesportivos - Reparação e Conservação	EMPRESITADA				2011/01/02	2016/12/31	2.000,00		2.000,00					
	05/07010302	001	2014 I 31	Outras infraestruturas desporto, recreio e lazer	EMPRESITADA				2014/01/02	2016/12/31	14.500,00	4.000,00	18.500,00		6.988,00	6.988,00	47,50	37,23
				Punções económicas							1.301.655,50	13.362.700,00	14.664.355,50		317.164,48	317.164,48	70,46	6,25
				Indústria e energia							15.400,00	60.000,00	75.400,00		14.388,73	14.388,73	94,73	19,35
	04/07030304	001	2009 I 99	Iluminação Pública	OUTRA			85.0	2010/01/02	2016/12/31	15.400,00	60.000,00	75.400,00		14.388,73	14.388,73	94,73	19,35
3.3.				Transportes e comunicações							949.000,00	792.700,00	1.642.500,00		538.416,09	538.416,09	63,36	32,78
				Transportes rodoviários							949.000,00	792.700,00	1.642.500,00		538.416,09	538.416,09	63,36	32,78
				Viagem Rural							768.800,00	777.700,00	1.546.500,00		485.393,70	485.393,70	63,14	31,39
	04/07030308	159	2002 I 209	Outros Caminhos	EMPRESITADA				2008/01/02	2016/12/31	82.100,00	50.000,00	132.100,00		66.637,47	66.637,47	81,17	50,44
	04/07030308	160	2002 I 210	Beneficiação da rede viária	EMPRESITADA				2009/01/02	2016/12/31	82.000,00	50.000,00	132.000,00		66.205,30	66.205,30	80,74	50,16
3.3.1.	04/07030308	029	2010 I 34	Vascos - Execução passeios RN01	EMPRESITADA				2011/01/02	2016/12/31	25.700,00	30.000,00	55.700,00					
	04/07030308	001	2013 I 2	Ferreira - Caminho de Carreiros	EMPRESITADA				2013/01/02	2016/12/31	33.600,00		33.600,00		27.940,60	27.940,60	80,18	80,48
	04/07030308	030	2015 I 1	Castanheira - Caminho de Caviacos	EMPRESITADA				2015/01/01	2016/12/31	18.300,00	9.000,00	27.300,00		18.145,61	18.145,61	99,70	66,71
	04/07030308	031	2015 I 2	Castanheira - Caminho de Peneirade	EMPRESITADA				2015/01/01	2016/12/31	30.500,00	12.000,00	42.500,00		30.382,25	30.382,25	99,61	71,49
	04/07030308	033	2015 I 4	Infesta - Caminho de Compostela (tarrio)	EMPRESITADA				2015/01/01	2016/12/31	18.800,00	11.600,00	30.400,00					
3.3.1.1.	04/07030308	034	2015 I 5	Infesta - Caminho do Monte (roriz)	EMPRESITADA				2015/01/01	2016/12/31	16.600,00	10.200,00	26.800,00		16.268,88	16.268,88	98,01	60,70
	04/07030308	035	2015 I 6	Mozelos - Caminho da Portela	EMPRESITADA				2015/01/01	2016/12/31	18.500,00	9.000,00	27.500,00		18.294,37	18.294,37	98,89	66,52
	04/07030308	036	2015 I 7	Parada - Caminho das Figueiras	EMPRESITADA				2015/01/01	2016/12/31	10.000,00	20.000,00	30.000,00					
	04/07030308	041	2015 I 12	Ferreira - Caminho de Broi	EMPRESITADA				2015/01/01	2016/12/31	22.500,00	15.000,00	37.500,00		14.570,90	14.570,90	64,76	38,86
	04/07030308	042	2015 I 13	Ferreira - Caminho da Pedrinha	EMPRESITADA				2015/01/01	2016/12/31	15.000,00	12.000,00	27.000,00		14.495,50	14.495,50	96,64	53,69
3.3.1.1.1.	04/07030308	043	2015 I 14	Pornariz - Caminho das Lages	EMPRESITADA				2015/01/01	2016/12/31	14.300,00		14.300,00					
	04/07030308	045	2015 I 16	Insalde - Caminho da Sr.ª Conceição	EMPRESITADA				2015/01/01	2016/12/31	18.700,00		18.700,00		18.637,45	18.637,45	99,67	99,67
	04/07030308	001	2016 I 11	Linhares - Caminho de Sobreiro a Riró	EMPRESITADA				2016/01/02	2016/12/31	5.000,00	20.000,00	25.000,00					
	04/07030308	002	2016 I 12	Aqualonga - Caminho de Trulhe	EMPRESITADA				2016/01/01	2016/12/31	11.500,00	9.000,00	20.500,00		11.413,55	11.413,55	99,25	55,68
	04/07030308	003	2016 I 13	Aqualonga - Caminho de Carvalhido	EMPRESITADA				2016/01/01	2016/12/31	8.000,00		8.000,00					
	04/07030308	004	2016 I 14	Castanheira - CN 1080	EMPRESITADA				2016/01/01	2016/12/31	2.500,00	50.000,00	52.500,00					
	04/07030308	005	2016 I 15	Coura - Caminho do Campo de futebol	EMPRESITADA				2016/01/01	2016/12/31	17.000,00	21.000,00	38.000,00					
	04/07030308	006	2016 I 16	Coura - Caminho da Gandra	EMPRESITADA				2016/01/01	2016/12/31	2.800,00	4.200,00	7.000,00					
									A TRANSPORTAR ...		2.260.984,30	4.407.000,00	6.667.984,30		1.159.448,39	1.159.448,39		

ENTIDADE				EXECUÇÃO DO PLANO PLURIANUAL DE INVESTIMENTOS										ANO CONTABILÍSTICO 2016 PERÍODO: 2016/01/01 A 2016/12/31							
Município de Paredes de Coura																					
OBJETIVO	CÓDIGO DA CLASSIFIC. ECONÓMICA	CÓDIGO/ANO/TIPO/NÚMERO DO PROJ. AÇÃO			FORMA DE REALIZAÇÃO	FONTE DE FINANCIAMENTO			DATAS		MONTANTE PREVISTO			MONTANTE EXECUTADO			EXEC. FINAN. CÉTERA ANUAL % (a)	EXEC. FINAN. CÉTERA GLOBAL % (b)			
		AC	AA	PC		INÍCIO	FIM	ANO	ANOS SEQUENTES	TOTAL	ANOS ANTERIORES	ANO	TOTAL								
A TRANSPORTAR ...											2.260.984,30	4.407.000,00	6.667.984,30		1.159.448,39	1.159.448,39					
3.3.1.3.	04/07030308	007	2016	I 17	Cunha - Caminho das lameirinhas	EMPREITADA				2016/01/01	2016/12/31	7.200,00	10.800,00	18.000,00							
	04/07030308	008	2016	I 18	Cunha - Travessa, lugar de Lizouros	EMPREITADA				2016/01/01	2016/12/31	3.200,00	4.800,00	8.000,00							
	04/07030308	009	2016	I 19	Infesta - Caminho da Tomada	EMPREITADA				2016/01/01	2016/12/31	1.700,00	2.500,00	4.200,00							
	04/07030308	010	2016	I 20	Infesta - Caminho da Balsa	EMPREITADA				2016/01/01	2016/12/31	2.600,00	3.800,00	6.400,00							
	04/07030308	011	2016	I 22	Infesta - Caminho da Portela	EMPREITADA				2016/01/01	2016/12/31	10.500,00	6.700,00	17.200,00	5.848,55	5.848,55	55,70	34,00			
	04/07030308	012	2016	I 23	Padomelo - Caminho do Sobreiro	EMPREITADA				2016/01/01	2016/12/31	5.000,00	90.900,00	95.900,00							
	04/07030308	013	2016	I 26	Parada - Travessa da Estanteira	EMPREITADA				2016/01/01	2016/12/31	5.000,00		5.000,00							
	04/07030308	014	2016	I 27	Parada - Travessa da Igreja	EMPREITADA				2016/01/01	2016/12/31	1.500,00		1.500,00							
	04/07030308	015	2016	I 28	Parada - Caminho de Alvarim	EMPREITADA				2016/01/01	2016/12/31	4.000,00		4.000,00							
	04/07030308	016	2016	I 29	Romarigães - Caminho da Portela	EMPREITADA				2016/01/01	2016/12/31	8.000,00	12.000,00	20.000,00							
	04/07030308	017	2016	I 31	Romarigães - Caminho da Boavista	EMPREITADA				2016/01/01	2016/12/31	4.000,00	9.000,00	13.000,00							
	04/07030308	018	2016	I 30	Rubiães - Caminho da Gandra	EMPREITADA				2016/01/01	2016/12/31	6.000,00	12.000,00	18.000,00							
	04/07030308	019	2016	I 32	Rubiães - Caminho do Outeiro, lugar de Antas	EMPREITADA				2016/01/01	2016/12/31	4.000,00	6.000,00	10.000,00							
	04/07030308	020	2016	I 33	Vascões - Lugar de S. Pedro	EMPREITADA				2016/01/01	2016/12/31	16.200,00	4.200,00	20.400,00	16.180,90	16.180,90	99,88	79,32			
	04/07030308	021	2016	I 34	Vascões - muros de suporte	EMPREITADA				2016/01/01	2016/12/31	14.600,00	7.200,00	21.800,00	14.537,90	14.537,90	99,57	66,69			
	04/07030308	022	2016	I 35	Vascões - tanque da aldeia	EMPREITADA				2016/01/01	2016/12/31	8.600,00	1.600,00	10.200,00	8.133,38	8.133,38	94,57	79,74			
	04/07030308	023	2016	I 36	Bico - Caminho das Leiras Verdes	EMPREITADA				2016/01/01	2016/12/31	8.000,00	12.000,00	20.000,00							
	04/07030308	024	2016	I 37	Bico - Caminho do Montinho	EMPREITADA				2016/01/01	2016/12/31	23.100,00	14.400,00	37.500,00	23.039,10	23.039,10	99,71	61,44			
	04/07030308	025	2016	I 38	Cristelo - Caminho da Bazorra	EMPREITADA				2016/01/01	2016/12/31	6.000,00	12.000,00	18.000,00							
	04/07030308	026	2016	I 39	Insalde - S. Pedro de Meça à BN	EMPREITADA				2016/01/01	2016/12/31	3.000,00		3.000,00							
	04/07030308	027	2016	I 40	Insalde - Caminho da Boavista	EMPREITADA				2016/01/01	2016/12/31	6.800,00	10.200,00	17.000,00							
	04/07030308	028	2016	I 41	Reesende - Caminho das Barreiras ao Juste	EMPREITADA				2016/01/01	2016/12/31	4.000,00		4.000,00							
	04/07030308	029	2016	I 42	Paredes de Coura - Caminho da Pontelha	EMPREITADA				2016/01/01	2016/12/31	15.500,00	12.900,00	27.500,00							
	04/07030308	030	2016	I 43	Reforço da EN514 de Mantelões a Infesta	EMPREITADA				2016/01/01	2016/12/31	129.900,00		129.000,00	115.561,99	115.561,99	89,58	89,58			
	04/07030308	031	2016	I 44	Reforço de Pavimento EN520 de Castanheira a Bico	EMPREITADA				2016/01/01	2016/12/31	5.000,00	90.000,00	95.000,00							
	04/07030308	032	2016	I 45	Reforço de Pavimento EN509 de Mozalos (Pena) a Ferreira (S. Silvestre)	EMPREITADA				2016/01/01	2016/12/31	5.000,00	100.000,00	105.000,00							
	04/07030308	033	2016	I 21	Infesta - Caminho da Brasileira	EMPREITADA				2016/01/01	2016/12/31	5.000,00	7.500,00	12.500,00							
	04/07030308	034	2016	I 25	Parada - Caminho de Estanqueiros	EMPREITADA				2016/01/01	2016/12/31	3.000,00	4.000,00	7.000,00							
					Outros							81.000,00	15.000,00	96.000,00	53.022,39	53.022,39	55,46	55,23			
	04/07011503	002	2009	I 80	Sinalização e Segurança Rodoviária	OUTRA				2011/01/02	2016/12/31	500,00		500,00							
		011	2002	I 223	Diversos	EMPREITADA	85.0	2008/01/02	2016/12/31			57.000,00		57.000,00	31.878,69	31.878,69	55,83	55,83			
	04/070113	011	2002	I 223								55.000,00			31.878,69		57,96				
	04/07030301	011	2002	I 223								2.000,00									
04/07010301	002	2008	I 45	Beneficiação Centro Coordenador Transportes Comércio e turismo	EMPREITADA				2008/01/02	2016/12/31	23.500,00	15.000,00	38.500,00	21.143,70	21.143,70	89,97	54,92				
				Turismo							159.500,00	10.000,00	169.500,00	147.244,32	147.244,32	92,90	87,39				
											159.500,00	10.000,00	169.500,00	147.244,32	147.244,32	92,90	87,39				
05/07030309	001	2002	I 228	Sinalização de Localidade	OUTRA				2012/01/02	2016/12/31	3.000,00		3.000,00								
04/07030313	001	2014	I 33	Regeneração Urbana	EMPREITADA				2014/01/02	2016/12/31	86.500,00	10.000,00	96.500,00	86.108,41	86.108,41	99,55	89,23				
	001	2015	I 19	Centro de Informação Turística	EMPREITADA				2015/01/01	2016/12/31	12.500,00		12.500,00	11.701,70	11.701,70	93,61	93,61				
05/07010301	001	2015	I 19								12.000,00			11.701,70		97,51					
05/07011002	001	2015	I 19								500,00										
05/07030313	040	2015	I 20	Turismo e Desportos de Natureza	EMPREITADA				2015/01/01	2016/12/31	56.500,00		56.500,00	49.434,21	49.434,21	87,49	87,49				
				Outras funções económicas							277.955,50	12.500.000,00	12.777.955,50	216.915,34	216.915,34	78,04	1,70				
04/07030301	001	2016	I 2	Áreas de Acolhimento Empresarial - Expansão e Reforço	EMPREITADA				2016/01/02	2016/12/31	246.296,50	500.000,00	746.296,50	216.915,34	216.915,34	88,07	29,87				
04/07030301	002	2016	I 46	AAE de Pormariz - acesso		85.0	2016/01/01	2016/12/31			31.659,00	12.000.000,00	12.031.659,00								
				Outras funções							76.244,00	376.213,30	452.457,30	75.244,00	75.244,00	98,69	16,63				
				Diversas não especificadas							76.244,00	376.213,30	452.457,30	75.244,00	75.244,00	98,69	16,63				
04/07010305	001	2002	I 231	Ensino Superior	OUTRA				2012/01/02	2016/12/31	1.000,00		1.000,00								
0102/090802	005	2015	I 21	Ponto de Apoio Municipal (PAM)	OUTRA				2015/01/02	2016/12/31	75.244,00	376.213,30	451.457,30	75.244,00	75.244,00	100,00	16,67				
TOTAL GERAL											3.170.183,80	17.740.512,30	20.911.097,10	1.835.176,26	1.835.176,26	57,89	8,78				

Anotações

- a) Execução Financeira Anual = (Executado no Ano * 100) / Previsto no Ano
- b) Execução Financeira Global = (Total Executado * 100) / (Realizado em Anos Anteriores + Total Previsto)

Em

de

de

Em

de

de

ENTIDADE	RESUMO DA EXECUÇÃO DO PLANO DE ATIVIDADES MUNICIPAL	ANO CONTABILÍSTICO 2016
Município de Paredes de Coura	Período: 2016/01/01 a 2016/12/31	

Página : 1

OBJECTIVO PROGRAMA	DESCRIÇÃO	MONTANTE PREVISTO			MONTANTE EXECUTADO			EXEC. FINAN CEIRA ANUAL % (a)	EXEC. FINAN CEIRA GLOBAL % (b)
		ANO	ANOS SEGUINTE	TOTAL	ANOS ANTERIORES	ANO	TOTAL		
1.	Funções gerais	146.369,00		146.369,00		146.357,01	146.357,01	99.99	99.99
1.1.	Serviços gerais de administração pública	3.830,00		3.830,00		3.820,32	3.820,32	99.75	99.75
1.1.1.	Administração geral	3.830,00		3.830,00		3.820,32	3.820,32	99.75	99.75
1.1.1.3.	Outros	3.830,00		3.830,00		3.820,32	3.820,32	99.75	99.75
1.2.	Segurança e ordem pública	142.539,00		142.539,00		142.536,69	142.536,69	100.00	100.00
1.2.1.	Protecção civil e luta contra incêndios	142.539,00		142.539,00		142.536,69	142.536,69	100.00	100.00
2.	Funções Sociais	2.058.182,86	767.500,00	2.825.682,86		1.987.451,18	1.987.451,18	96.56	70.34
2.1.	Educação	708.499,50	755.500,00	1.463.999,50		697.471,89	697.471,89	98.44	47.64
2.1.1.	Ensino não superior	708.499,50	755.500,00	1.463.999,50		697.471,89	697.471,89	98.44	47.64
2.1.1.1.	Ensino Pré-Escolar	28.977,50	6.000,00	34.977,50		28.976,91	28.976,91	100.00	82.84
2.1.1.2.	Ensino Básico	679.522,00	749.500,00	1.429.022,00		668.494,98	668.494,98	98.38	46.78
2.3.	Segurança e acção sociais	136.959,20		136.959,20		119.795,36	119.795,36	87.47	87.47
2.3.2.	Ação social	136.959,20		136.959,20		119.795,36	119.795,36	87.47	87.47
2.4.	Habituação e serviços colectivos	114.251,00	12.000,00	126.251,00		106.266,77	106.266,77	93.01	84.17
2.4.2.	Ordenamento do território	13.820,00		13.820,00		13.819,50	13.819,50	100.00	100.00
2.4.2.1.	Planeamento e gestão urbanística	13.820,00		13.820,00		13.819,50	13.819,50	100.00	100.00
2.4.5.	Resíduos sólidos	80.979,00		80.979,00		74.647,70	74.647,70	92.18	92.18
2.4.6.	Protecção do meio ambiente e conservação da nature	19.452,00	12.000,00	31.452,00		17.799,57	17.799,57	91.51	56.59
2.5.	Serviços culturais, recreativos e religiosos	1.098.473,16		1.098.473,16		1.063.917,16	1.063.917,16	96.85	96.85
2.5.1.	Cultura	993.812,00		993.812,00		959.707,55	959.707,55	96.57	96.57
2.5.2.	Desporto, recreio e lazer	96.410,16		96.410,16		96.209,61	96.209,61	99.79	99.79
2.5.3.	Outras actividades cívicas e religiosas	8.251,00		8.251,00		8.000,00	8.000,00	96.96	96.96
3.	Funções económicas	250,00		250,00					
3.5.	Outras funções económicas	250,00		250,00					
4.	Outras funções	968.974,50		968.974,50		968.360,57	968.360,57	99.94	99.94
4.1.	Operações da dívida autárquica	569.100,00		569.100,00		568.786,24	568.786,24	99.94	99.94
4.2.	Transferências entre administrações	351.575,50		351.575,50		351.540,64	351.540,64	99.99	99.99
4.3.	Diversas não especificadas	48.299,00		48.299,00		48.033,69	48.033,69	99.45	99.45
TOTAL GERAL		3.173.776,36	767.500,00	3.941.276,36		3.102.168,76	3.102.168,76	97.74	78.71

Anotações

a) Execução Financeira Anual = (Executado no Ano * 100) / Previsto no Ano

b) Execução Financeira Global = (Total Executado * 100) / (Realizado em Anos Anteriores + Total Previsto)

<p>ENTIDADE</p> <p>Município de Paredes de Coura</p>	<p>EXECUÇÃO DO PLANO DE ATIVIDADES MUNICIPAL</p>	<p>ANO CONTABILÍSTICO 2016</p> <p>PERÍODO: 2016/01/01 A 2016/12/31</p>
--	--	--

Página : 1

OBJETIVO	CÓDIGO DA CLASSIFIC. ECONÓMICA	CÓDIGO/ANO/TIPO/NUMERO DO PROJ. ACÇÃO	DESCRIÇÃO	FORMA DE REALIZAÇÃO	FONTES DE FINANCIAMENTO			DATAS		MONTANTE PREVISTO			MONTANTE EXECUTADO			RESC. FINAN.	RESC. FINAN.
					AC	AA	PC	INICIO	FIN	ANO	ANOS SEQUINTE	TOTAL	ANOS ANTERIORES	ANO	TOTAL	CEIRA ANUAL	CEIRA GLOBAL
1.			Punções gerais							146.369,00		146.369,00		146.369,01	146.369,01	99.99	99.99
1.1.			Serviços gerais de administração pública							3.830,00		3.830,00		3.830,31	3.830,31	99.75	99.75
1.1.1.			Administração geral							3.830,00		3.830,00		3.830,31	3.830,31	99.75	99.75
1.1.1.3.			Outros							3.830,00		3.830,00		3.830,31	3.830,31	99.75	99.75
	0102/02022	001	2002 A 34	Higiene Segurança Saúde Trabalho	OUTRA			2000/10/02	2016/12/31	3.830,00		3.830,00		3.830,32	3.830,32	99.75	99.75
1.2.			Segurança e ordem pública							142.539,00		142.539,00		142.539,69	142.539,69	100.00	100.00
1.2.1.			Protecção civil e luta contra incêndios							142.539,00		142.539,00		142.539,69	142.539,69	100.00	100.00
		002	2002 A 22	Comparticipação Acção Social Bombeiros	OUTRA			2006/01/02	2016/12/31	45.829,00		45.829,00		45.829,55	45.829,55	100.00	100.00
	0102/040701	002	2002 A 22							42.955,91				42.955,00			
	0102/080701	002	2002 A 22							2.873,09				2.872,55			
	0102/040701	004	2002 A 24	Órgão Municipal Protecção Civil				2000/10/02	2016/12/31	96.710,00		96.710,00		96.709,14	96.709,14	100.00	100.00
2.			Punções Sociais							2.058.182,86	767.500,00	2.825.682,86		1.987.451,18	1.987.451,18	96.56	70.34
2.1.			Educação							708.499,50	755.500,00	1.463.999,50		697.471,89	697.471,89	98.44	47.64
2.1.1.			Ensino não superior							708.499,50	755.500,00	1.463.999,50		697.471,89	697.471,89	98.44	47.64
2.1.1.1.			Ensino Pré-Escolar							28.977,50	6.000,00	34.977,50		28.976,91	28.976,91	100.00	82.84
		002	2002 A 1	Transportes Escolares	OUTRA			2008/01/02	2016/12/31	28.977,50	6.000,00	34.977,50		28.976,91	28.976,91	100.00	82.84
	05/020210	002	2002 A 1							13.347,00				13.346,91			
	05/040701	002	2002 A 1							15.630,50				15.630,00			
2.1.1.1.1.			Ensino Básico e Secundário							679.522,00	749.500,00	1.429.022,00		668.494,98	668.494,98	98.38	46.78
		006	2002 A 2	Transportes Escolares	OUTRA			2006/01/02	2016/12/31	276.506,00	450.000,00	726.506,00		276.338,61	276.338,61	99.94	38.04
	05/020210	006	2002 A 2							276.006,00				275.838,61			
	05/040301	006	2002 A 2							500,00				500,00			
		007	2002 A 3	Atividades de Enriquecimento Curricular	OUTRA			2006/01/02	2016/12/31	45.158,00	24.000,00	69.158,00		45.154,30	45.154,30	99.99	63.29
	05/0202502	007	2002 A 3							7.245,00				7.245,00			
	05/04050102	007	2002 A 3							6.927,00				6.926,27			
	05/040701	007	2002 A 3							30.985,00				30.983,03			
		008	2002 A 4	Apoio às cantinas escolares	OUTRA			2006/01/02	2016/12/31	128.815,00	240.000,00	368.815,00		119.656,16	119.656,16	92.89	32.44
	05/020105	008	2002 A 4							119.537,00				119.379,06			
	05/040701	008	2002 A 4							9.278,00				9.277,10			
	05/040701	009	2002 A 5	Escola Profissional - comparticipação funcionamento	OUTRA			2007/01/02	2016/12/31	12.001,00		12.001,00		12.000,00	12.000,00	99.99	99.99
		010	2002 A 7	Apoio Acção Social Escolar	OUTRA			2008/01/02	2016/12/31	1.540,00		1.540,00		1.538,84	1.538,84	99.92	99.92
	05/020120	010	2002 A 7							1.539,00				1.538,84			
	05/040301	010	2002 A 7							1,00							
		011	2002 A 33	Conselho Municipal Educação	OUTRA			2008/01/02	2016/12/31	2,00		2,00					
	05/020121	011	2002 A 33							1,00							
	05/02022502	011	2002 A 33							1,00							
	05/080701	001	2012 A 4	Ensino Profissional - Comparticipações				2010/12/12	2016/12/31	215.500,00	35.500,00	251.000,00		213.807,07	213.807,07	99.21	85.18
2.3.			Segurança e acção sociais							136.959,20		136.959,20		119.795,36	119.795,36	87.47	87.47
2.3.2.			Acção social							136.959,20		136.959,20		119.795,36	119.795,36	87.47	87.47
		003	2008 A 1	Apoio a Idosos	OUTRA			2008/01/02	2016/12/31	26.019,00		26.019,00		26.015,96	26.015,96	99.99	99.99
	05/020105	003	2008 A 1							11.713,00				11.712,50			
	05/020121	003	2008 A 1							1,00							
	05/020210	003	2008 A 1							14.305,00				14.303,46			
		004	2008 A 2	Apoio a habitação	OUTRA			2008/01/02	2016/12/31	21.261,00		21.261,00		4.722,96	4.722,96	22.21	22.21
	05/020121	004	2008 A 2							21.260,00				4.722,96			
	05/02022502	004	2008 A 2							1,00							
		005	2009 A 8	Apoio à Família e à Maternalidade				2000/09/06	2016/12/31	34.821,20		34.821,20		34.705,52	34.705,52	99.67	99.67
	05/040701	005	2009 A 8							1,00							
	05/04080200	005	2009 A 8														
	05/04080202	005	2009 A 8							34.820,20				34.705,52			
	05/080701	001	2012 A 1	Apoio ao centro atividades ocupacionais				2010/12/12	2016/12/31	500,00		500,00					
	05/040701	003	2012 A 3	Apoio social				2010/12/12	2016/12/31	22.120,00		22.120,00		22.118,00	22.118,00	99.99	99.99
		001	2014 A 1	Apoio à empregabilidade				2013/09/16	2016/12/31	32.235,00		32.235,00		32.232,92	32.232,92	99.99	99.99
	0102/040701	001	2014 A 1														
	05/04080201	001	2014 A 1							32.235,00				32.232,92			
A TRANSPORTAR ...										991.824,70	755.500,00	1.747.324,70		963.624,26	963.624,26		

<p>ENTIDADE</p> <p>Município de Paredes de Coura</p>	<p>EXECUÇÃO DO PLANO DE ATIVIDADES MUNICIPAL</p>	<p>ANO CONTABILÍSTICO 2016</p> <p>PERÍODO: 2016/01/01 A 2016/12/31</p>
--	--	--

Página : 2

OBJETIVO	CÓDIGO DA CLASSIFIC. ECONÓMICA	CÓDIGO/ANO/TIPO/NÚMERO DO PROJ. ACÇÃO			DESCRIÇÃO	FORMA DE REALIZAÇÃO	FONTE DE FINANCIAMENTO			DATAS		MONTANTE PREVISTO			MONTANTE EXECUTADO			EXERC. FINAN. CTRAL ANUAL € (a)	EXERC. FINAN. CTRAL GLOBAL € (b)
		AC	AA	PC			INÍCIO	FIM	ANO	ANOS SEGUINTE	TOTAL	ANOS ANTERIORES	ANO	TOTAL					
A TRANSPORTAR ...												991.824,70	755.500,00	1.747.324,70		963.624,26	963.624,26		
2.4.	05/020221	001	2015	A 2	Projetos de Intervenção Social	OUTRA				2015/01/01	2016/12/31	3,00		3,00					
	05/0202502	001	2015	A 2								1,00							
	05/040701	001	2015	A 2								1,00							
	05/040701	001	2015	A 2								1,00							
2.4.2.					Habituação e serviços colectivos							116.251,00	12.808,00	126.251,00		106.266,77	106.266,77	93.01	94.17
2.4.2.1.					Ordenamento do território							13.810,00		13.810,00		13.819,50	13.819,50	100.00	100.00
					Planeamento e gestão urbanística							13.810,00		13.810,00		13.819,50	13.819,50	100.00	100.00
	03/020214	001	2016	A 5	Planos/estudos/projetos					2016/01/02	2016/12/31	13.820,00		13.820,00		13.819,50	13.819,50	100.00	100.00
2.4.5.					Resíduos sólidos							80.979,00		80.979,00		74.647,70	74.647,70	92.18	92.18
	04/0202502	003	2002	A 20	Tratamento Resíduos Sólidos	OUTRA				2008/01/02	2016/12/31	80.977,00		80.977,00		74.647,70	74.647,70	92.18	92.18
		002	2016	A 6	Plano de Ação Resíduos Urbanos(PNRSU 2020)	OUTRA				2016/01/01	2016/12/31	2,00		2,00					
	04/020121	002	2016	A 6								1,00							
	04/0202502	002	2016	A 6								1,00							
2.4.6.					Protecção do meio ambiente e conservação da natureza							19.452,00	12.000,00	31.452,00		17.799,57	17.799,57	91.51	96.59
		007	2002	A 28	Controlo Qualidade água	OUTRA				2006/01/02	2016/12/31	4.442,00	12.000,00	16.442,00		2.794,93	2.794,93	62.52	17.00
	04/020121	007	2002	A 28								1.242,00				1.241,88		99.99	
	04/0202502	007	2002	A 28								3.200,00				1.553,05		48.53	
		008	2002	A 29	Parques e Jardins	OUTRA				2006/01/02	2016/12/31	15.010,00		15.010,00		15.004,64	15.004,64	99.96	99.96
	04/020121	008	2002	A 29								8.240,00				8.239,64		100.00	
	04/0202502	008	2002	A 29								6.770,00				6.765,00		99.93	
2.5.					Serviços culturais, recreativos e religiosos							1.038.473,16		1.038.473,16		1.033.917,16	1.033.917,16	96.85	96.85
2.5.1.					Cultura							993.812,00		993.812,00		959.707,55	959.707,55	96.57	96.57
		006	2002	A 9	Apoio a Associações Culturais	OUTRA				2006/01/02	2016/12/31	46.540,00		46.540,00		31.790,58	31.790,58	68.31	68.31
	05/040701	006	2002	A 9								46.240,00				31.790,58		68.75	
	05/040701	006	2002	A 9								300,00							
		007	2002	A 11	Promoção de Atividades Culturais	OUTRA				2006/01/02	2016/12/31	793.706,00		793.706,00		776.708,10	776.708,10	97.86	97.86
	05/020105	007	2002	A 11								8.550,00				8.525,80		99.72	
	05/020106	007	2002	A 11								300,00				291,32		97.11	
	05/020121	007	2002	A 11								80.263,00				72.925,15		90.86	
	05/020217	007	2002	A 11								5.120,50				5.118,73		99.97	
	05/020220	007	2002	A 11								24.880,00				24.509,40		98.51	
	05/0202502	007	2002	A 11								567.925,00				558.717,46		98.38	
	05/040701	007	2002	A 11								106.667,50				106.620,24		99.96	
		001	2016	A 7	Promoção de atividades Educativas e Recreativas					2016/01/01	2016/12/31	153.566,00		153.566,00		151.208,87	151.208,87	98.47	98.47
	05/020105	001	2016	A 7								6.888,00				6.887,37		99.99	
	05/020106	001	2016	A 7								895,00				894,50		99.94	
	05/020115	001	2016	A 7															
	05/020121	001	2016	A 7								31.463,00				31.285,76		99.44	
	05/020217	001	2016	A 7								12.500,00				12.277,79		98.22	
	05/020220	001	2016	A 7								1.500,00				1.400,00		93.33	
	05/0202502	001	2016	A 7								100.320,00				98.463,45		98.15	
2.5.2.					Desporto, recreio e lazer							96.410,16		96.410,16		96.209,61	96.209,61	99.79	99.79
	05/040701	009	2002	A 15	Associações e Colectividades					2008/01/02	2016/12/31	74.961,16		74.961,16		74.810,00	74.810,00	99.80	99.80
		001	2016	A 1	Promoção de eventos desportivos	OUTRA				2016/01/01	2016/12/31	21.449,00		21.449,00		21.399,61	21.399,61	99.77	99.77
	05/020106	001	2016	A 1								750,00				723,05		96.41	
	05/020115	001	2016	A 1								6.055,00				6.052,72		99.96	
	05/020121	001	2016	A 1								6.080,00				5.981,99		99.70	
	05/020217	001	2016	A 1								185,00				184,50		99.73	
	05/020220	001	2016	A 1								8.458,00				8.457,35		99.99	
	05/040701	001	2016	A 1								1,00							
2.5.3.					Outras actividades cívicas e religiosas							8.251,00		8.251,00		8.000,00	8.000,00	96.96	96.96
		001	2002	A 12	Património - Conservação e Reparação	OUTRA				2007/01/02	2016/12/31	8.251,00		8.251,00		8.000,00	8.000,00	96.96	96.96
	0102/04050102	001	2002	A 12								1,00							
A TRANSPORTAR ...												2.204.551,86	767.500,00	2.972.051,86		2.133.808,19	2.133.808,19		

[illegible]

b) Execução Financeira Global = (Total Executado * 100) / (Realizado em Anos Anteriores + Total Previsto)

Er de de

En de de

CONTAS DE ORDEM

ENTIDADE C.M.P.C.

Município de Paredes de Coura

Período: 2016/01/02 a 2016/12/31

ANO 2016
PAG. 1

Código	Descrição	Valores		Código	Descrição	Valores	
	SALDO DA GERÊNCIA ANTERIOR		1.931.587,73		GARANTIAS E CAUÇÕES ACIONADAS		
	GARANTIAS E CAUÇÕES RECIBOS PARA COBRANÇA	1.923.272,89 8.314,84			GARANTIAS E CAUÇÕES DEVOLVIDAS		22.294,74
	GARANTIAS E CAUÇÕES PRESTADAS		82.678,93		RECEITA VIRTUAL COBRADA		
	RECEITA VIRTUAL LIQUIDADA				RECEITA VIRTUAL ANULADA		
					SALDO PARA A GERENCIA SEGUINTE		1.926.249,35
					GARANTIAS E CAUÇÕES RECIBOS PARA COBRANÇA	1.917.934,51 8.314,84	
					Total geral		1.948.544,09
	Total geral		2.014.266,66				


Em ____ de ____ de ____

Em ____ de ____ de ____

/nm.

ENTIDADE		MAPA DAS CONTAS DE ORDEM				DATA	ANO	PAGINA
C.M.P.C.		Período: 2016/01/02 a 2016/12/31				2017/04/13	2016	1
COD. CONTA	DESIGNAÇÃO	SALDO INICIAL		DO PERÍODO		SALDO FINAL		
		DEBITO	CREDITO	DEBITO	CREDITO	DEVEDOR	CREADOR	
09	Contas de Ordem	1.997.310,30	1.997.310,30	104.973,67	104.973,67			
09.1	Recibos para Cobrança	8.314,84				8.314,84		
09.1.1	Exercicio Anterior	2.208,36				2.208,36		
09.1.1.01	Receita Liquidada	2.208,36				2.208,36		
09.1.1.02	Receita Cobrada							
09.1.1.03	Receita Anulada							
09.1.2	Exercicio Corrente	6.106,48				6.106,48		
09.1.2.01	Receita Liquidada	6.106,48				6.106,48		
09.1.2.02	Receita Cobrada							
09.1.2.03	Receita Anulada							
09.2	FUNDOS CAUCIONADOS	65.722,57	1.750.676,71	22.294,74	82.678,93			1.745.338,33
09.2.1	CAUÇÕES DE EMPREITADAS	64.682,57	1.713.443,19	14.645,13	74.465,43			1.708.580,92
09.2.1.01	PRESTADAS		1.713.443,19		74.465,43			1.787.908,62
09.2.1.02	DEVOLVIDAS	64.682,57		14.645,13		79.327,70		
09.2.1.03	ACCIONADAS							
09.2.2	CAUÇÕES DE LOTEAMENTOS E OBRAS							
09.2.2.01	PRESTADAS							
09.2.2.02	DEVOLVIDAS							
09.2.2.03	ACCIONADAS							
09.2.3	CAUÇÕES OUTRAS	1.040,00	37.233,52	7.649,61	8.213,50			36.757,41
09.2.3.01	PRESTADA		37.233,52		8.213,50			45.447,02
09.2.3.02	DEVOLVIDA	1.040,00		7.649,61		8.689,61		
09.2.3.03	ACCIONADA							
09.3	GARANTIAS BANCÁRIAS		172.596,18					172.596,18
09.3.3	GARANTIAS BANCÁRIAS		172.596,18					172.596,18
09.3.3.01	PRESTADA		172.596,18					172.596,18
09.3.3.02	DEVOLVIDA							
09.3.3.03	ACCIONADA							
09.9	CONTAS REFLECTIDAS DE CONTAS DE ORDEM	1.923.272,89	74.037,41	82.678,93	22.294,74	1.909.619,67		
09.9.1	CONTAS REFLECTIDAS - RECIBOS PARA COBRAN		8.314,84					8.314,84
09.9.1.01	CONTAS REFLECTIDAS - EXERCICIO ANTERIOR		2.208,36					2.208,36
09.9.1.01.1	RECEITA LIQUIDADADA		2.208,36					2.208,36
09.9.1.01.2	RECEITA COBRADA							
09.9.1.01.3	RECEITA ANULADA							
09.9.1.02	EXERCICIO CORRENTE		6.106,48					6.106,48
09.9.1.02.1	RECEITA LIQUIDADADA		6.106,48					6.106,48
09.9.1.02.2	RECEITA COBRADA							
09.9.1.02.3	RECEITA ANULADA							
09.9.2	FUNDOS CAUCIONADOS	1.750.676,71	65.722,57	82.678,93	22.294,74	1.745.338,33		
09.9.2.01	CAUÇÕES DE EMPREITADAS	1.713.443,19	64.682,57	74.465,43	14.645,13	1.708.580,92		
09.9.2.01.1	PRESTADAS	1.713.443,19		74.465,43		1.787.908,62		
09.9.2.01.2	DEVOLVIDAS		64.682,57		14.645,13			79.327,70
09.9.2.01.3	ACCIONADAS							
09.9.2.02	CAUÇÕES DE LOTEAMENTOS E OBRAS							
09.9.2.02.1	PRESTADAS							
09.9.2.02.2	DEVOLVIDAS							
09.9.2.02.3	ACCIONADAS							
09.9.2.03	CAUÇÕES DE LICENCIAMENTO SANITÁRIO	37.233,52	1.040,00	8.213,50	7.649,61	36.757,41		
09.9.2.03.1	PRESTADA	37.233,52		8.213,50		45.447,02		
09.9.2.03.2	DEVOLVIDA		1.040,00		7.649,61			8.689,61
09.9.2.03.3	ACCIONADA							
09.9.3	GARANTIAS BANCÁRIAS	172.596,18				172.596,18		
09.9.3.03	GARANTIAS BANCÁRIAS	172.596,18				172.596,18		
09.9.3.03.1	PRESTADA	172.596,18				172.596,18		
09.9.3.03.2	DEVOLVIDA							
09.9.3.03.3	ACCIONADA							
TOTAL ...		1.997.310,30	1.997.310,30	104.973,67	104.973,67			

[Handwritten signatures in blue ink]



MUNICÍPIO DE
PAREDES DE COURA

II - Contas

Ano Económico 2016

RESUMO DOS FLUXOS DE CAIXA

ENTIDADE C.M.P.C.

Município de Paredes de Coura

ANO

2016

PAG. 1

Recebimentos			Pagamentos		
Saldo da gerência anterior		723.474,11	Despesas orçamentais		10.491.281,20
Execução orçamental	2.246,85		Correntes	7.462.638,08	
Operações de tesouraria ...	721.227,26		Capital	3.028.643,12	
Receitas orçamentais		10.490.606,83	Operações de tesouraria		717.795,53
Correntes	9.314.150,65		Saldo para a gerência seguinte ...		680.046,15
Capital	1.176.456,18		Execução orçamental	1.572,48	
Outras			Operações de tesouraria	678.473,67	
Operações de tesouraria		675.041,94	Total		11.889.122,88
Total		11.889.122,88			

ORGÃO EXECUTIVO

Em ____ de ____ de ____

ORGÃO DELIBERATIVO

Em ____ de ____ de ____

/Det W.

FLUXOS DE CAIXA

ENTIDADE C.M.P.C.
PERÍODO 2016/01/01 A 2016/12/31

Município de Paredes de Coura

ANO 2016
Pág. 1

RECEBIMENTOS

SALDO DA GERÊNCIA ANTERIOR		723.474,11
EXECUÇÃO ORÇAMENTAL		2.246,85
OPERAÇÕES DE TESOUREARIA		721.227,26
RECEITAS ORÇAMENTAIS		10.490.606,83
01	IMPOSTOS DIRECTOS	1.075.714,26
0102	OUTROS	1.075.714,26
010202	IMPOSTO MUNICIPAL SOBRE IMOVEIS	650.947,41
010203	IMPOSTO UNICO CIRCULAÇÃO	177.480,54
010204	IMPOSTO MUNICIPAL SOBRE TRANSMISSAO ONEROSA IMOVEIS	128.734,40
010205	DERRAMA	118.551,91
02	IMPOSTOS INDIRECTOS	46.256,52
0202	OUTROS	46.256,52
020206	IMPOSTOS INDIRECTOS ESPECÍFICOS DAS AUTARQUIAS LOCAIS	46.256,52
02020601	Mercados e Feiras	14.677,97
02020603	Ocupação de Via Pública	28.777,60
02020605	Publicidade	634,70
02020699	Outros	2.166,25
0202069999	OUTROS	2.166,25
04	TAXAS, MULTAS E OUTRAS PENALIDADES	31.591,62
0401	TAXAS	31.424,83
040123	TAXAS ESPECÍFICAS DAS AUTARQUIAS LOCAIS	31.424,83
04012302	Loteamento e Obras	19.670,20
04012303	Ocupação de Via Pública	236,14
04012399	Outros	11.518,49
0401239999	OUTRAS	11.518,49
0402	MULTAS E OUTRAS PENALIDADES:	166,79
040201	JUROS DE MORA	166,79
05	RENDIMENTOS DE PROPRIEDADE	172.312,95
0507	DIVIDENDOS E PARTICIPAÇÕES NOS LUCROS DE SOCIEDADES E QUASE-	172.312,95
050799	Outras	172.312,95
06	TRANSFERÊNCIAS CORRENTES	6.722.719,45
0603	ADMINISTRAÇÃO CENTRAL	6.722.719,45
060301	ESTADO	6.722.719,45
06030101	Fundo Equilibrio Financeiro	5.507.859,00
06030102	Fundo Social Municipal	151.527,00
06030103	Participação variável no IRS	102.254,00
06030199	Outros	961.079,45
0603019901	Protocolo DREN	717.467,17
0603019999	OUTRAS	243.612,28
07	VENDA DE BENS E SERVIÇOS CORRENTES	1.265.555,85
0701	VENDA DE BENS	392.537,38
070103	PUBLICAÇÕES E IMPRESSOS	126,00
070111	PRODUTOS ACABADOS E INTERMÉDIOS	392.411,38
07011101	AGUA	385.138,75
07011199	OUTROS	7.272,63
0702	SERVIÇOS	628.314,96
070208	SERVIÇOS SOCIAIS, RECREATIVOS, CULTURAIS E DESPORTO	36.681,89
07020802	SERVIÇOS RECREATIVOS	24.636,65
07020803	SERVIÇOS CULTURAIS	2.519,50
07020804	SERVIÇOS DESPORTIVOS	9.525,74
070209	SERVIÇOS ESPECÍFICOS DAS AUTARQUIAS	361.495,66
07020901	Saneamento	124.676,96
07020902	Resíduos Sólidos	133.978,06
07020904	Trabalhos por Conta de Particulares	102.368,62
07020905	Cemitérios	472,02
070299	OUTROS	230.137,41
07029901	Transportes Escolares	216,00
07029904	REEMBOLSO DE SEGUROS	44.090,18

FLUXOS DE CAIXA

ENTIDADE C.M.P.C.
PERÍODO 2016/01/01 A 2016/12/31

Município de Paredes de Coura

ANO 2016
Pág. 2

RECEBIMENTOS

07029999	Outras	185.831,23	
0703	RENDAS	244.703,51	
070399	OUTRAS	244.703,51	
07039901	RENDAS DE CONCESSAO DA EDP	243.964,16	
07039999	OUTRAS RENDAS	739,35	
09	VENDAS DE BENS DE INVESTIMENTO	135.116,38	
0902	HABITAÇÕES	8.499,83	
090210	FAMÍLIAS	8.499,83	
0904	OUTROS BENS DE INVESTIMENTO	126.616,55	
090401	SOCIEDADES E QUASE-SOCIEDADES NÃO FINANCEIRA	126.616,55	
09040199	Outros	126.616,55	
10	TRANSFERÊNCIAS DE CAPITAL	860.919,30	
1003	ADMINISTRAÇÃO CENTRAL	860.919,30	
100301	ESTADO	611.984,00	
10030101	FUNDO EQUILIBRIO FINANCEIRO	611.984,00	
100307	ESTADO- PARTICIPAÇÃO COMUNITÁRIA EM PROJECTOS CO-FINANCIADO	248.935,30	
10030716	ON II	103.134,45	
10030717	POVT	28.681,83	
10030799	OUTROS	117.119,02	
12	PASSIVOS FINANCEIROS	180.420,50	
1205	EMPRÉSTIMOS A CURTO PRAZO	180.420,50	
120502	SOCIEDADES FINANCEIRAS	180.420,50	
TOTAL DAS RECEITA CORRENTES.....		9.314.150,65	
TOTAL DAS RECEITA DE CAPITAL.....		1.176.456,18	
TOTAL DE OUTRAS RECEITAS			
OPERAÇÕES DE TESOURARIA.			675.041,94
TOTAL			11.889.122,88

PAGAMENTOS

DESPESAS ORÇAMENTAIS			10.491.281,20
01	ADMINISTRAÇÃO MUNICIPAL	2.132.189,59	
0101	ASSEMBLEIA MUNICIPAL	7.823,20	
0101 01	DESPESAS COM O PESSOAL		7.823,20
0101 0102	ABONOS VARIÁVEIS OU EVENTUAIS		7.823,20
0101 010204	AJUDAS DE CUSTO		129,60
0101 010213	OUTROS SUPLEMENTOS E PRÊMIOS		7.693,60
0101 01021301	SENHAS DE PRESENÇA		7.693,60
0102	CÂMARA MUNICIPAL	1.028.127,41	
0102 01	DESPESAS COM O PESSOAL		230.379,93
0102 0101	REMUNERAÇÕES CERTAS E PERMANENTES		175.998,75
0102 010101	TITULARES DE ÓRGÃOS DE SOBERANIA E MEMBROS DE ÓRGÃO		108.397,49
0102 010104	PESSOAL DOS QUADROS - REGIME DO CONTRATO INDIVIDUAL		35.093,70
0102 01010401	PESSOAL EM FUNÇÕES		35.093,70
0102 010111	REPRESENTAÇÃO		21.479,10
0102 01011101	Membros do Órgãos Autárquicos		21.479,10
0102 010113	SUBSÍDIO DE REFEIÇÃO		5.166,70
0102 01011301	PESSOAL DO QUADRO		1.981,28
0102 0101130101	REGIME CONTRATO INDIVIDUAL DE TRABALHO		1.981,28
0102 01011303	MEMBROS ORGAOS AUTARQUICOS		3.185,42
0102 010114	SUBSÍDIOS DE FÉRIAS E NATAL		5.861,76
0102 01011401	PESSOAL DOS QUADROS		5.861,76
0102 0101140101	REGIME CONTRATO INDIVIDUAL DE TRABALHO		5.861,76
0102 0102	ABONOS VARIÁVEIS OU EVENTUAIS		9.163,86
0102 010204	AJUDAS DE CUSTO		648,00
0102 010213	OUTROS SUPLEMENTOS E PRÊMIOS		8.515,86
0102 01021301	SENHAS DE PRESENÇA		2.259,22
0102 01021303	OUTROS		6.256,64

FLUXOS DE CAIXA

ENTIDADE C.M.P.C.
PERÍODO 2016/01/01 A 2016/12/31

Município de Paredes de Coura

ANO 2016

Pág. 3

PAGAMENTOS

0102	0103	SEGURANÇA SOCIAL	45.217,32
0102	010301	ENCARGOS COM A SAÚDE	4.803,53
0102	010305	CONTRIBUIÇÕES PARA A SEGURANÇA SOCIAL	40.413,79
0102	01030502	SEGURANÇA SOCIAL	40.413,79
0102	0103050201	CGA	21.982,20
0102	0103050202	SS - REGIME GERAL	18.431,59
0102	02	AQUISIÇÃO DE BENS E SERVIÇOS	112.113,59
0102	0201	AQUISIÇÃO DE BENS	25.752,83
0102	020115	PRÊMIOS, CONDECORAÇÕES E OFERTAS	23.065,83
0102	020121	OUTROS BENS	2.687,00
0102	0202	AQUISIÇÃO DE SERVIÇOS	86.360,76
0102	020211	REPRESENTAÇÃO DOS SERVIÇOS	33.427,25
0102	020214	ESTUDOS, PARCERES, PROJECTOS E CONSULTADORIA	23.490,33
0102	020217	PUBLICIDADE	6.778,00
0102	020220	OUTROS TRABALHOS ESPECIALIZADOS	5.278,64
0102	020222	SERVIÇOS DE SAÚDE	3.820,32
0102	020225	OUTROS SERVIÇOS	13.566,22
0102	02022502	OUTROS	13.566,22
0102	04	TRANSFERÊNCIAS CORRENTES	254.831,98
0102	0405	ADMINISTRAÇÃO LOCAL	81.719,54
0102	040501	CONTINENTE	81.719,54
0102	04050101	MUNICIPIOS	3.161,30
0102	04050102	FREGUESIAS	13.080,87
0102	04050104	ASSOCIACOES MUNICIPIOS	64.534,59
0102	04050108	OUTRAS	942,78
0102	0407	INSTITUIÇÕES SEM FINS LUCRATIVOS	173.112,44
0102	040701	INSTITUIÇÕES SEM FINS LUCRATIVOS	173.112,44
0102	07	AQUISIÇÃO DE BENS DE CAPITAL	94.684,36
0102	0701	INVESTIMENTOS	75.976,62
0102	070103	EDIFÍCIOS	72.657,07
0102	07010301	INSTALAÇÕES DE SERVIÇOS	72.657,07
0102	070110	EQUIPAMENTO BÁSICO	3.319,55
0102	07011002	Outro	3.319,55
0102	0702	LOCAÇÃO FINANCEIRA	13.050,24
0102	070209	OUTROS INVESTIMENTOS- LOCAÇÃO FINANCEIRA	13.050,24
0102	0703	BENS DE DOMÍNIO PÚBLICO	5.657,50
0102	070303	OUTRAS CONSTRUÇÕES E INFRA-ESTRUTURAS	5.657,50
0102	07030313	OUTROS	5.657,50
0102	08	TRANSFERÊNCIAS DE CAPITAL	260.873,55
0102	0805	ADMINISTRAÇÃO LOCAL	250.001,00
0102	080501	CONTINENTE	250.001,00
0102	08050102	FREGUESIAS	250.001,00
0102	0807	INSTITUIÇÕES SEM FINS LUCRATIVOS	10.872,55
0102	080701	INSTITUIÇÕES SEM FINS LUCRATIVOS-	10.872,55
0102	09	ACTIVOS FINANCEIROS	75.244,00
0102	0908	UNIDADES DE PARTICIPAÇÃO	75.244,00
0102	090802	SOCIEDADES E QUASE-SOCIEDADES NÃO FINANCEIRAS- PÚBL	75.244,00
0103		OPERAÇÕES FINANCEIRAS	1.096.238,98
0103	03	JUROS E OUTROS ENCARGOS	377.452,74
0103	0301	JUROS DA DÍVIDA PÚBLICA	79.680,62
0103	030103	SOCIEDADES FINANCEIRAS- BANCOS E OUTRAS INSTITUIÇ	23.376,29
0103	03010301	EMPRESTIMOS DE CURTO PRAZO	163,67
0103	03010302	EMPRESTIMOS DE MEDIO E LONGO PRAZOS	23.212,62
0103	030105	ADMINISTRAÇÃO PÚBLICA CENTRAL- ESTADO	56.304,33
0103	03010502	EMPRESTIMOS DE MEDIO E LONGO PRAZOS	56.304,33
0103	0303	JUROS DE LOCAÇÃO FINANCEIRA	286,24
0103	030308	OUTROS INVESTIMENTOS	286,24
0103	0305	OUTROS JUROS	361,10
0103	030502	OUTROS	361,10
0103	03050202	JUROS DE MORA	361,10
0103	0306	OUTROS ENCARGOS FINANCEIROS	297.124,78
0103	030601	OUTROS ENCARGOS FINANCEIROS	297.124,78
0103	10	PASSIVOS FINANCEIROS	718.786,24

FLUXOS DE CAIXA

ENTIDADE C.M.P.C.
PERÍODO 2016/01/01 A 2016/12/31

Município de Paredes de Coura

ANO 2016

Pág. 4

PAGAMENTOS

0103	1005	EMPRÉSTIMOS A CURTO PRAZO	150.000,00
0103	100503	SOCIEDADES FINANCEIRAS- BANCOS E OUTRAS INSTITUIÇ	150.000,00
0103	1006	EMPRÉSTIMOS A MÉDIO E LONGO PRAZOS	568.786,24
0103	100603	SOCIEDADES FINANCEIRAS- BANCOS E OUTRAS INSTITUIÇ	354.068,12
0103	100605	ADMINISTRAÇÃO PÚBLICA CENTRAL- ESTADO	214.718,12
02		DIVISÃO ADMINISTRATIVA E FINANCEIRA	2.102.593,14
02	01	DESPESAS COM O PESSOAL	466.068,51
02	0101	REMUNERAÇÕES CERTAS E PERMANENTES	324.862,23
02	010104	PESSOAL DOS QUADROS - REGIME DO CONTRATO INDIVIDUA	260.726,66
02	01010401	PESSOAL EM FUNÇÕES	259.439,78
02	01010404	RECRUTAMENTO DE PESSOAL PARA NOVOS POSTOS DE TRABA	1.286,88
02	010113	SUBSÍDIO DE REFEIÇÃO	20.632,64
02	01011301	PESSOAL DO QUADRO	20.632,64
02	0101130101	REGIME CONTRATO INDIVIDUAL DE TRABALHO	20.632,64
02	010114	SUBSÍDIOS DE FÉRIAS E NATAL	43.502,93
02	01011401	PESSOAL DOS QUADROS	43.502,93
02	0101140101	REGIME CONTRATO INDIVIDUAL DE TRABALHO	43.502,93
02	0102	ABONOS VARIÁVEIS OU EVENTUAIS	6.090,08
02	010204	AJUDAS DE CUSTO	1.056,24
02	010205	ABONO PARA FALHAS	5.033,84
02	0103	SEGURANÇA SOCIAL	135.116,20
02	010301	ENCARGOS COM A SAÚDE	23.113,42
02	010303	SUBSÍDIO FAMILIAR A CRIANÇAS E JOVENS	2.122,49
02	010304	OUTRAS PRESTAÇÕES FAMILIARES	428,82
02	010305	CONTRIBUIÇÕES PARA A SEGURANÇA SOCIAL	69.062,44
02	01030502	SEGURANCA SOCIAL	69.062,44
02	0103050201	CGA	51.070,00
02	0103050202	SS - REGIME GERAL	17.992,44
02	010308	OUTRAS PENSÕES	14.806,22
02	010309	SEGUROS	25.582,81
02	01030901	SEGUROS DE ACIDENTES TRAB E DOENÇAS PROFISSIONAIS	25.582,81
02	02	AQUISIÇÃO DE BENS E SERVIÇOS	1.421.343,48
02	0201	AQUISIÇÃO DE BENS	536.308,48
02	020102	COMBUSTÍVEIS E LUBRIFICANTES	83.869,45
02	02010202	Gasóleo	83.869,45
02	020104	LIMPEZA E HIGIENE	3.906,88
02	020108	MATERIAL DE ESCRITÓRIO	4.884,72
02	020116	MERCADORIAS PARA VENDA	433.554,38
02	02011601	Água	433.554,38
02	020118	LIVROS E DOCUMENTAÇÃO TÉCNICA	253,17
02	020121	OUTROS BENS	9.839,88
02	0202	AQUISIÇÃO DE SERVIÇOS	885.035,00
02	020201	ENCARGOS DE INSTALAÇÕES	254.790,35
02	020203	CONSERVAÇÃO DE BENS	3.534,17
02	020209	COMUNICAÇÕES	55.429,39
02	020212	SEGUROS	41.816,21
02	020214	ESTUDOS, PARCERES, PROJECTOS E CONSULTADORIA	425,00
02	020215	FORMAÇÃO	3.725,00
02	020217	PUBLICIDADE	836,52
02	020219	ASSISTÊNCIA TÉCNICA	5.684,94
02	020223	OUTROS SERVIÇOS ESPECIALIZADOS	2.119,29
02	020224	ENCARGOS DE COBRANÇA DE RECEITAS	28.660,98
02	020225	OUTROS SERVIÇOS	488.013,15
02	02022501	ILUMINACAO PUBLICA	242.327,10
02	02022502	OUTROS	87.414,50
02	02022503	SANEAMENTO	158.271,55
02	06	OUTRAS DESPESAS CORRENTES	120.736,64
02	0602	DIVERSAS	120.736,64
02	060201	IMPOSTOS E TAXAS	14.577,54
02	06020101	IMPOSTOS E TAXAS PAGOS PELA AUTARQUIA	13.739,41
02	06020102	RESTITUIÇÕES DE IMPOSTOS OU TAXAS COBRADOS	838,13
02	060203	OUTRAS	106.159,10
02	06020302	IVA Pago	61.015,84

FLUXOS DE CAIXA

ENTIDADE C.M.P.C.
PERÍODO 2016/01/01 A 2016/12/31

Município de Paredes de Coura

ANO 2016

Pág. 5

PAGAMENTOS

02	06020304	Serviços Bancários		12.523,95
02	06020305	DIVERSAS		32.619,31
02	07	AQUISIÇÃO DE BENS DE CAPITAL		94.444,51
02	0701	INVESTIMENTOS		94.444,51
02	070107	EQUIPAMENTO DE INFORMÁTICA		31.895,50
02	070108	SOFTWARE INFORMÁTICO		62.549,01
03		DIVISÃO URBANISMO E AMBIENTE	270.544,44	
03	01	DESPESAS COM O PESSOAL		202.312,22
03	0101	REMUNERAÇÕES CERTAS E PERMANENTES		152.562,70
03	010104	PESSOAL DOS QUADROS - REGIME DO CONTRATO INDIVIDUA		119.832,26
03	01010401	PESSOAL EM FUNÇÕES		119.832,26
03	010111	REPRESENTAÇÃO		2.287,68
03	01011102	Pessoal dos Quadros		2.287,68
03	010113	SUBSÍDIO DE REFEIÇÃO		9.867,97
03	01011301	PESSOAL DO QUADRO		9.867,97
03	0101130101	REGIME CONTRATO INDIVIDUAL DE TRABALHO		9.867,97
03	010114	SUBSÍDIOS DE FÉRIAS E NATAL		20.574,79
03	01011401	PESSOAL DOS QUADROS		20.574,79
03	0101140101	REGIME CONTRATO INDIVIDUAL DE TRABALHO		20.574,79
03	0103	SEGURANÇA SOCIAL		49.749,52
03	010301	ENCARGOS COM A SAÚDE		16.467,85
03	010303	SUBSÍDIO FAMILIAR A CRIANÇAS E JOVENS		1.302,28
03	010305	CONTRIBUIÇÕES PARA A SEGURANÇA SOCIAL		31.979,39
03	01030502	SEGURANÇA SOCIAL		31.979,39
03	0103050201	CGA		20.693,77
03	0103050202	SS - REGIME GERAL		11.285,62
03	02	AQUISIÇÃO DE BENS E SERVIÇOS		49.811,19
03	0201	AQUISIÇÃO DE BENS		23.939,70
03	020101	MATÉRIAS-PRIMAS E SUBSIDIÁRIAS		72,50
03	020102	COMBUSTÍVEIS E LUBRIFICANTES		3.213,69
03	02010203	Gás		3.213,69
03	020105	ALIMENTAÇÃO- REFEIÇÕES CONFECCIONADAS		10.618,29
03	020106	ALIMENTAÇÃO- GÊNEROS PARA CONFECCIONAR		127,46
03	020108	MATERIAL DE ESCRITÓRIO		625,88
03	020114	OUTRO MATERIAL- PEÇAS		2.632,74
03	020121	OUTROS BENS		6.649,14
03	0202	AQUISIÇÃO DE SERVIÇOS		25.871,49
03	020201	ENCARGOS DE INSTALAÇÕES		131,50
03	020209	COMUNICAÇÕES		286,08
03	020214	ESTUDOS, PARCERES, PROJECTOS E CONSULTADORIA		13.819,50
03	020215	FORMAÇÃO		845,00
03	020225	OUTROS SERVIÇOS		10.789,41
03	02022502	OUTROS		10.789,41
03	07	AQUISIÇÃO DE BENS DE CAPITAL		18.421,03
03	0701	INVESTIMENTOS		16.675,00
03	070111	FERRAMENTOS E UTENSÍLIOS		3.760,00
03	070115	OUTROS INVESTIMENTOS		12.915,00
03	07011501	PLANOS DIVERSOS		12.915,00
03	0703	BENS DE DOMÍNIO PÚBLICO		1.746,03
03	070303	OUTRAS CONSTRUÇÕES E INFRA-ESTRUTURAS		1.746,03
03	07030313	OUTROS		1.746,03
04		DIVISAO DE OBRAS E SERVIÇOS MUNICIPAIS	2.370.610,69	
04	01	DESPESAS COM O PESSOAL		997.039,47
04	0101	REMUNERAÇÕES CERTAS E PERMANENTES		764.998,63
04	010104	PESSOAL DOS QUADROS - REGIME DO CONTRATO INDIVIDUA		538.742,28
04	01010401	PESSOAL EM FUNÇÕES		538.742,28
04	010111	REPRESENTAÇÃO		2.281,92
04	01011102	Pessoal dos Quadros		2.281,92
04	010113	SUBSÍDIO DE REFEIÇÃO		48.169,87
04	01011301	PESSOAL DO QUADRO		48.169,87
04	0101130101	REGIME CONTRATO INDIVIDUAL DE TRABALHO		48.169,87
04	010114	SUBSÍDIOS DE FÉRIAS E NATAL		175.804,56
04	01011401	PESSOAL DOS QUADROS		175.804,56

FLUXOS DE CAIXA

ENTIDADE C.M.P.C.
PERÍODO 2016/01/01 A 2016/12/31

Município de Paredes de Coura

ANO 2016

Pág. 6

PAGAMENTOS

04	0101140101	REGIME CONTRATO INDIVIDUAL DE TRABALHO	175.804,56
04	0102	ABONOS VARIÁVEIS OU EVENTUAIS	22.433,77
04	010202	HORAS EXTRAORDINÁRIAS	3.846,13
04	010204	AJUDAS DE CUSTO	831,96
04	010211	SUBSÍDIO DE TURNO	17.755,68
04	0103	SEGURANÇA SOCIAL	209.607,07
04	010301	ENCARGOS COM A SAÚDE	52.708,43
04	010303	SUBSÍDIO FAMILIAR A CRIANÇAS E JOVENS	1.639,45
04	010304	OUTRAS PRESTAÇÕES FAMILIARES	726,22
04	010305	CONTRIBUIÇÕES PARA A SEGURANÇA SOCIAL	154.532,97
04	01030502	SEGURANCA SOCIAL	154.532,97
04	0103050201	CGA	136.391,94
04	0103050202	SS - REGIME GERAL	18.141,03
04	02	AQUISIÇÃO DE BENS E SERVIÇOS	313.359,07
04	0201	AQUISIÇÃO DE BENS	102.138,45
04	020101	MATÉRIAS-PRIMAS E SUBSIDIÁRIAS	7.417,62
04	020102	COMBUSTÍVEIS E LUBRIFICANTES	1.650,59
04	02010299	Outros	1.650,59
04	020107	VESTUÁRIO E ARTIGOS PESSOAIS	3.427,61
04	020108	MATERIAL DE ESCRITÓRIO	291,28
04	020112	MATERIAL DE TRANSPORTE- PEÇAS	5.931,08
04	020114	OUTRO MATERIAL- PEÇAS	17.303,98
04	020117	FERRAMENTAS E UTENSÍLIOS	1.501,08
04	020121	OUTROS BENS	64.615,21
04	0202	AQUISIÇÃO DE SERVIÇOS	211.220,62
04	020203	CONSERVAÇÃO DE BENS	3.724,41
04	020209	COMUNICAÇÕES	506,04
04	020210	TRANSPORTES	1.108,92
04	020220	OUTROS TRABALHOS ESPECIALIZADOS	11.696,63
04	020223	OUTROS SERVIÇOS ESPECIALIZADOS	5.228,87
04	020225	OUTROS SERVIÇOS	188.955,75
04	02022502	OUTROS	188.955,75
04	07	AQUISIÇÃO DE BENS DE CAPITAL	1.060.212,15
04	0701	INVESTIMENTOS	119.457,46
04	070103	EDIFÍCIOS	25.779,57
04	07010301	INSTALAÇÕES DE SERVIÇOS	25.779,57
04	070106	MATERIAL DE TRANSPORTES	4.354,20
04	07010601	Recolha de resíduos	4.354,20
04	070110	EQUIPAMENTO BÁSICO	53.331,53
04	07011001	Equipamento de recolha de resíduos	53.331,53
04	070111	FERRAMENTOS E UTENSÍLIOS	1.114,62
04	070113	INVESTIMENTOS INCORPÓREOS	31.878,69
04	070115	OUTROS INVESTIMENTOS	2.998,85
04	07011503	SINALETICA	2.998,85
04	0703	BENS DE DOMÍNIO PÚBLICO	940.754,69
04	070303	OUTRAS CONSTRUÇÕES E INFRA-ESTRUTURAS	940.754,69
04	07030301	VIADUTOS ARRUAMENTOS E OBRAS COMPLEMENTARES	216.915,34
04	07030302	SISTEMAS DE DRENAGEM DE AGUAS RESIDUAIS	40.623,03
04	07030304	ILUMINACAO PUBLICA	14.588,73
04	07030305	PARQUES E JARDINS	72.524,05
04	07030307	CAPTACAO E DISTRIBUICAO DE AGUA	24.601,43
04	07030308	VIACAO RURAL	485.393,70
04	07030313	OUTROS	86.108,41
05		DIVISAO EDUCAÇÃO, CULTURA E ACÇÃO SOCIAL	3.615.343,34
05	01	DESPESAS COM O PESSOAL	1.001.237,92
05	0101	REMUNERAÇÕES CERTAS E PERMANENTES	791.785,64
05	010104	PESSOAL DOS QUADROS - REGIME DO CONTRATO INDIVIDUA	674.051,34
05	01010401	PESSOAL EM FUNÇÕES	674.051,34
05	010111	REPRESENTAÇÃO	2.287,68
05	01011102	Pessoal dos Quadros	2.287,68
05	010113	SUBSÍDIO DE REFEIÇÃO	68.221,79
05	01011301	PESSOAL DO QUADRO	68.221,79
05	0101130101	REGIME CONTRATO INDIVIDUAL DE TRABALHO	68.221,79

FLUXOS DE CAIXA

ENTIDADE C.M.P.C.
PERÍODO 2016/01/01 A 2016/12/31

Município de Paredes de Coura

ANO 2016

Pág. 7

PAGAMENTOS

05	010114	SUBSÍDIOS DE FÉRIAS E NATAL	24.452,54
05	01011401	PESSOAL DOS QUADROS	24.452,54
05	0101140101	REGIME CONTRATO INDIVIDUAL DE TRABALHO	24.452,54
05	010115	REMUNERAÇÕES POR DOENÇA E MATERNIDADE / PATERNIDADE	22.772,29
05	0102	ABONOS VARIÁVEIS OU EVENTUAIS	1.658,72
05	010204	AJUDAS DE CUSTO	723,80
05	010205	ABONO PARA FALHAS	934,92
05	0103	SEGURANÇA SOCIAL	207.793,56
05	010301	ENCARGOS COM A SAÚDE	23.502,54
05	010303	SUBSÍDIO FAMILIAR A CRIANÇAS E JOVENS	2.430,26
05	010304	OUTRAS PRESTAÇÕES FAMILIARES	417,68
05	010305	CONTRIBUIÇÕES PARA A SEGURANÇA SOCIAL	181.443,08
05	01030502	SEGURANÇA SOCIAL	181.443,08
05	0103050201	CGA	125.581,63
05	0103050202	SS - REGIME GERAL	55.861,45
05	02	AQUISIÇÃO DE BENS E SERVIÇOS	1.515.488,53
05	0201	AQUISIÇÃO DE BENS	401.627,99
05	020102	COMBUSTÍVEIS E LUBRIFICANTES	63.483,58
05	02010202	Gasóleo	5.074,98
05	02010299	Outros	58.408,60
05	020104	LIMPEZA E HIGIENE	1.590,79
05	020105	ALIMENTAÇÃO- REFEIÇÕES CONFECCIONADAS	140.228,81
05	020106	ALIMENTAÇÃO- GÊNEROS PARA CONFECCIONAR	3.696,01
05	020108	MATERIAL DE ESCRITÓRIO	1.014,70
05	020110	PRODUTOS VENDIDOS NAS FARMÁCIAS	279,32
05	020114	OUTRO MATERIAL- PEÇAS	119,06
05	020115	PRÊMIOS, CONDECORAÇÕES E OFERTAS	9.506,30
05	020118	LIVROS E DOCUMENTAÇÃO TÉCNICA	6.652,91
05	020120	MATERIAL DE EDUCAÇÃO, CULTURA E RECREIO	5.634,98
05	020121	OUTROS BENS	169.421,53
05	0202	AQUISIÇÃO DE SERVIÇOS	1.113.860,54
05	020209	COMUNICAÇÕES	4.031,87
05	020210	TRANSPORTES	331.356,68
05	020211	REPRESENTAÇÃO DOS SERVIÇOS	5.236,51
05	020217	PUBLICIDADE	20.017,92
05	020219	ASSISTÊNCIA TÉCNICA	2.768,49
05	020220	OUTROS TRABALHOS ESPECIALIZADOS	34.366,75
05	020223	OUTROS SERVIÇOS ESPECIALIZADOS	2.070,09
05	020225	OUTROS SERVIÇOS	714.012,23
05	02022502	OUTROS	714.012,23
05	04	TRANSFERÊNCIAS CORRENTES	392.639,61
05	0403	ADMINISTRAÇÃO CENTRAL	500,00
05	040301	ESTADO	500,00
05	0405	ADMINISTRAÇÃO LOCAL	6.926,27
05	040501	CONTINENTE	6.926,27
05	04050102	FREGUESIAS	6.926,27
05	0407	INSTITUIÇÕES SEM FINS LUCRATIVOS	303.228,95
05	040701	INSTITUIÇÕES SEM FINS LUCRATIVOS	303.228,95
05	0408	FAMÍLIAS	81.984,39
05	040802	OUTRAS	81.984,39
05	04080201	PROGRAMAS OCUPACIONAIS	32.232,92
05	04080202	OUTRAS	49.751,47
05	07	AQUISIÇÃO DE BENS DE CAPITAL	492.170,21
05	0701	INVESTIMENTOS	442.736,00
05	070103	EDIFÍCIOS	435.615,72
05	07010301	INSTALAÇÕES DE SERVIÇOS	159.205,82
05	07010302	INSTALAÇÕES DESPORTIVAS E RECREATIVAS	124.484,23
05	07010305	ESCOLAS	151.925,67
05	070110	EQUIPAMENTO BÁSICO	6.425,28
05	07011002	Outro	6.425,28
05	070111	FERRAMENTOS E UTENSÍLIOS	695,00
05	0703	BENS DE DOMÍNIO PÚBLICO	49.434,21
05	070303	OUTRAS CONSTRUÇÕES E INFRA-ESTRUTURAS	49.434,21

FLUXOS DE CAIXA

ENTIDADE C.M.P.C.
PERÍODO 2016/01/01 A 2016/12/31

Município de Paredes de Coura

ANO 2016
Pág. 8

PAGAMENTOS

05	07030313	OUTROS	49.434,21	
05	08	TRANSFERÊNCIAS DE CAPITAL	213.807,07	
05	0807	INSTITUIÇÕES SEM FINS LUCRATIVOS	213.807,07	
05	080701	INSTITUIÇÕES SEM FINS LUCRATIVOS-	213.807,07	
TOTAL DAS DESPESAS CORRENTES			7.462.638,08	
TOTAL DAS DESPESAS DE CAPITAL			3.028.643,12	
OPERAÇÕES DE TESOURARIA				717.795,53
SALDO PARA A GERÊNCIA SEGUINTE				680.046,15
EXECUÇÃO ORÇAMENTAL			1.572,48	
OPERAÇÕES DE TESOURARIA			678.473,67	
TOTAL				11.889.122,88

ORGÃO EXECUTIVO

Em ____ de ____ de ____

ORGÃO DELIBERATIVO

Em ____ de ____ de ____

[Handwritten signature]

FLUXOS DE CAIXA

ENTIDADE C.M.P.C.
PERÍODO 2016/01/01 A 2016/12/31

Município de Paredes de Coura

ANO 2016

Pág. 1

R E C E B I M E N T O S

SALDO DA GERÊNCIA ANTERIOR		723.474,11
EXECUÇÃO ORÇAMENTAL		2.246,85
OPERAÇÕES DE TESOURARIA		721.227,26
RECEITAS ORÇAMENTAIS		10.490.606,83
01	IMPOSTOS DIRECTOS	1.075.714,26
0102	OUTROS	1.075.714,26
010202	IMPOSTO MUNICIPAL SOBRE IMOVEIS	650.947,41
010203	IMPOSTO UNICO CIRCULAÇÃO	177.480,54
010204	IMPOSTO MUNICIPAL SOBRE TRANSMISSAO ONEROSA IMOVEIS	128.734,40
010205	DERRAMA	118.551,91
02	IMPOSTOS INDIRECTOS	46.256,52
0202	OUTROS	46.256,52
020206	IMPOSTOS INDIRECTOS ESPECÍFICOS DAS AUTARQUIAS LOCAIS	46.256,52
02020601	Mercados e Feiras	14.677,97
02020603	Ocupação de Via Pública	28.777,60
02020605	Publicidade	634,70
02020699	Outros	2.166,25
0202069999	OUTROS	2.166,25
04	TAXAS, MULTAS E OUTRAS PENALIDADES	31.591,62
0401	TAXAS	31.424,83
040123	TAXAS ESPECÍFICAS DAS AUTARQUIAS LOCAIS	31.424,83
04012302	Loteamento e Obras	19.670,20
04012303	Ocupação de Via Pública	236,14
04012399	Outros	11.518,49
0401239999	OUTRAS	11.518,49
0402	MULTAS E OUTRAS PENALIDADES:	166,79
040201	JUROS DE MORA	166,79
05	RENDIMENTOS DE PROPRIEDADE	172.312,95
0507	DIVIDENDOS E PARTICIPAÇÕES NOS LUCROS DE SOCIEDADES E QUASE-	172.312,95
050799	Outras	172.312,95
06	TRANSFERÊNCIAS CORRENTES	6.722.719,45
0603	ADMINISTRAÇÃO CENTRAL	6.722.719,45
060301	ESTADO	6.722.719,45
06030101	Fundo Equilibrio Financeiro	5.507.859,00
06030102	Fundo Social Municipal	151.527,00
06030103	Participação variável no IRS	102.254,00
06030199	Outros	961.079,45
0603019901	Protocolo DREN	717.467,17
0603019999	OUTRAS	243.612,28
07	VENDA DE BENS E SERVIÇOS CORRENTES	1.265.555,85
0701	VENDA DE BENS	392.537,38
070103	PUBLICAÇÕES E IMPRESSOS	126,00
070111	PRODUTOS ACABADOS E INTERMÉDIOS	392.411,38
07011101	AGUA	385.138,75
07011199	OUTROS	7.272,63
0702	SERVIÇOS	628.314,96
070208	SERVIÇOS SOCIAIS, RECREATIVOS, CULTURAIS E DESPORTO	36.681,89
07020802	SERVIÇOS RECREATIVOS	24.636,65
07020803	SERVIÇOS CULTURAIS	2.519,50
07020804	SERVIÇOS DESPORTIVOS	9.525,74
070209	SERVIÇOS ESPECÍFICOS DAS AUTARQUIAS	361.495,66
07020901	Saneamento	124.676,96
07020902	Resíduos Sólidos	133.978,06
07020904	Trabalhos por Conta de Particulares	102.368,62
07020905	Cemitérios	472,02
070299	OUTROS	230.137,41
07029901	Transportes Escolares	216,00
07029904	REEMBOLSO DE SEGUROS	44.090,18

FLUXOS DE CAIXA

ENTIDADE C.M.P.C.
PERÍODO 2016/01/01 A 2016/12/31

Município de Paredes de Coura

ANO 2016

Pág. 2

R E C E B I M E N T O S

07029999	Outras	185.831,23	
0703	RENDAS	244.703,51	
070399	OUTRAS	244.703,51	
07039901	RENDAS DE CONCESSAO DA EDP	243.964,16	
07039999	OUTRAS RENDAS	739,35	
09	VENDAS DE BENS DE INVESTIMENTO	135.116,38	
0902	HABITAÇÕES	8.499,83	
090210	FAMÍLIAS	8.499,83	
0904	OUTROS BENS DE INVESTIMENTO	126.616,55	
090401	SOCIEDADES E QUASE-SOCIEDADES NÃO FINANCEIRA	126.616,55	
09040199	Outros	126.616,55	
10	TRANSFERÊNCIAS DE CAPITAL	860.919,30	
1003	ADMINISTRAÇÃO CENTRAL	860.919,30	
100301	ESTADO	611.984,00	
10030101	FUNDO EQUILIBRIO FINANCEIRO	611.984,00	
100307	ESTADO- PARTICIPAÇÃO COMUNITÁRIA EM PROJECTOS CO-FINANCIADO	248.935,30	
10030716	ON II	103.134,45	
10030717	POVT	28.681,83	
10030799	OUTROS	117.119,02	
12	PASSIVOS FINANCEIROS	180.420,50	
1205	EMPRÉSTIMOS A CURTO PRAZO	180.420,50	
120502	SOCIEDADES FINANCEIRAS	180.420,50	
TOTAL DAS RECEITA CORRENTES.....		9.314.150,65	
TOTAL DAS RECEITA DE CAPITAL.....		1.176.456,18	
TOTAL DE OUTRAS RECEITAS			
OPERAÇÕES DE TESOURARIA.			675.041,94
TOTAL			11.889.122,88

P A G A M E N T O S

DESPESAS ORÇAMENTAIS			10.491.281,20
01	DESPESAS COM O PESSOAL	2.904.861,25	
0101	REMUNERAÇÕES CERTAS E PERMANENTES	2.210.207,95	
010101	TITULARES DE ÓRGÃOS DE SOBERANIA E MEMBROS DE ÓRGÃ	108.397,49	
010104	PESSOAL DOS QUADROS - REGIME DO CONTRATO INDIVIDUA	1.628.446,24	
01010401	PESSOAL EM FUNÇÕES	1.627.159,36	
01010404	RECRUTAMENTO DE PESSOAL PARA NOVOS POSTOS DE TRABA	1.286,88	
010111	REPRESENTAÇÃO	28.336,38	
01011101	Membros do Órgãos Autárquicos	21.479,10	
01011102	Pessoal dos Quadros	6.857,28	
010113	SUBSÍDIO DE REFEIÇÃO	152.058,97	
01011301	PESSOAL DO QUADRO	148.873,55	
0101130101	REGIME CONTRATO INDIVIDUAL DE TRABALHO	148.873,55	
01011303	MEMBROS ORGAOS AUTARQUICOS	3.185,42	
010114	SUBSÍDIOS DE FÉRIAS E NATAL	270.196,58	
01011401	PESSOAL DOS QUADROS	270.196,58	
0101140101	REGIME CONTRATO INDIVIDUAL DE TRABALHO	270.196,58	
010115	REMUNERAÇÕES POR DOENÇA E MATERNIDADE / PATERNIDAD	22.772,29	
0102	ABONOS VARIÁVEIS OU EVENTUAIS	47.169,63	
010202	HORAS EXTRAORDINÁRIAS	3.846,13	
010204	AJUDAS DE CUSTO	3.389,60	
010205	ABONO PARA FALHAS	5.968,76	
010211	SUBSÍDIO DE TURNO	17.755,68	
010213	OUTROS SUPLEMENTOS E PRÉMIOS	16.209,46	
01021301	SENHAS DE PRESENÇA	9.952,82	
01021303	OUTROS	6.256,64	
0103	SEGURANÇA SOCIAL	647.483,67	
010301	ENCARGOS COM A SAÚDE	120.595,77	

FLUXOS DE CAIXA

ENTIDADE C.M.P.C.
PERÍODO 2016/01/01 A 2016/12/31

Município de Paredes de Coura

ANO 2016

Pag. 3

PAGAMENTOS

010303	SUBSÍDIO FAMILIAR A CRIANÇAS E JOVENS	7.494,48
010304	OUTRAS PRESTAÇÕES FAMILIARES	1.572,72
010305	CONTRIBUIÇÕES PARA A SEGURANÇA SOCIAL	477.431,67
01030502	SEGURANÇA SOCIAL	477.431,67
0103050201	CGA	355.719,54
0103050202	SS - REGIME GERAL	121.712,13
010308	OUTRAS PENSÕES	14.806,22
010309	SEGUROS	25.582,81
01030901	SEGUROS DE ACIDENTES TRAB E DOENÇAS PROFISSIONAIS	25.582,81
02	AQUISIÇÃO DE BENS E SERVIÇOS	3.412.115,86
0201	AQUISIÇÃO DE BENS	1.089.767,45
020101	MATÉRIAS-PRIMAS E SUBSIDIÁRIAS	7.490,12
020102	COMBUSTÍVEIS E LUBRIFICANTES	152.217,31
02010202	Gasóleo	88.944,43
02010203	Gás	3.213,69
02010299	Outros	60.059,19
020104	LIMPEZA E HIGIENE	5.497,67
020105	ALIMENTAÇÃO- REFEIÇÕES CONFECCIONADAS	150.847,10
020106	ALIMENTAÇÃO- GÉNEROS PARA CONFECCIONAR	3.823,47
020107	VESTUÁRIO E ARTIGOS PESSOAIS	3.427,61
020108	MATERIAL DE ESCRITÓRIO	6.816,58
020110	PRODUTOS VENDIDOS NAS FARMÁCIAS	279,32
020112	MATERIAL DE TRANSPORTE- PEÇAS	5.931,08
020114	OUTRO MATERIAL- PEÇAS	20.055,78
020115	PRÉMIOS, CONDECORAÇÕES E OFERTAS	32.572,13
020116	MERCADORIAS PARA VENDA	433.554,38
02011601	Água	433.554,38
020117	FERRAMENTAS E UTENSÍLIOS	1.501,08
020118	LIVROS E DOCUMENTAÇÃO TÉCNICA	6.906,08
020120	MATERIAL DE EDUCAÇÃO, CULTURA E RECREIO	5.634,98
020121	OUTROS BENS	253.212,76
0202	AQUISIÇÃO DE SERVIÇOS	2.322.348,41
020201	ENCARGOS DE INSTALAÇÕES	254.921,85
020203	CONSERVAÇÃO DE BENS	7.258,58
020209	COMUNICAÇÕES	60.253,38
020210	TRANSPORTES	332.465,60
020211	REPRESENTAÇÃO DOS SERVIÇOS	38.663,76
020212	SEGUROS	41.816,21
020214	ESTUDOS, PARCERES, PROJECTOS E CONSULTADORIA	37.734,83
020215	FORMAÇÃO	4.570,00
020217	PUBLICIDADE	27.632,44
020219	ASSISTÊNCIA TÉCNICA	8.453,43
020220	OUTROS TRABALHOS ESPECIALIZADOS	51.342,02
020222	SERVIÇOS DE SAÚDE	3.820,32
020223	OUTROS SERVIÇOS ESPECIALIZADOS	9.418,25
020224	ENCARGOS DE COBRANÇA DE RECEITAS	28.660,98
020225	OUTROS SERVIÇOS	1.415.336,76
02022501	ILUMINACAO PUBLICA	242.327,10
02022502	OUTROS	1.014.738,11
02022503	SANEAMENTO	158.271,55
03	JUROS E OUTROS ENCARGOS	377.452,74
0301	JUROS DA DÍVIDA PÚBLICA	79.680,62
030103	SOCIEDADES FINANCEIRAS- BANCOS E OUTRAS INSTITUIÇ	23.376,29
03010301	EMPRESTIMOS DE CURTO PRAZO	163,67
03010302	EMPRESTIMOS DE MEDIO E LONGO PRAZOS	23.212,62
030105	ADMINISTRAÇÃO PÚBLICA CENTRAL- ESTADO	56.304,33
03010502	EMPRESTIMOS DE MEDIO E LONGO PRAZOS	56.304,33
0303	JUROS DE LOCAÇÃO FINANCEIRA	286,24
030308	OUTROS INVESTIMENTOS	286,24
0305	OUTROS JUROS	361,10
030502	OUTROS	361,10
03050202	JUROS DE MORA	361,10
0306	OUTROS ENCARGOS FINANCEIROS	297.124,78

FLUXOS DE CAIXA

ENTIDADE C.M.P.C.
PERÍODO 2016/01/01 A 2016/12/31

Município de Paredes de Coura

ANO 2016

Pág. 4

PAGAMENTOS

030601	OUTROS ENCARGOS FINANCEIROS	297.124,78
04	TRANSFERÊNCIAS CORRENTES	647.471,59
0403	ADMINISTRAÇÃO CENTRAL	500,00
040301	ESTADO	500,00
0405	ADMINISTRAÇÃO LOCAL	88.645,81
040501	CONTINENTE	88.645,81
04050101	MUNICIPIOS	3.161,30
04050102	FREGUESIAS	20.007,14
04050104	ASSOCIACOES MUNICIPIOS	64.534,59
04050108	OUTRAS	942,78
0407	INSTITUIÇÕES SEM FINS LUCRATIVOS	476.341,39
040701	INSTITUIÇÕES SEM FINS LUCRATIVOS	476.341,39
0408	FAMÍLIAS	81.984,39
040802	OUTRAS	81.984,39
04080201	PROGRAMAS OCUPACIONAIS	32.232,92
04080202	OUTRAS	49.751,47
06	OUTRAS DESPESAS CORRENTES	120.736,64
0602	DIVERSAS	120.736,64
060201	IMPOSTOS E TAXAS	14.577,54
06020101	IMPOSTOS E TAXAS PAGOS PELA AUTARQUIA	13.739,41
06020102	RESTITUIÇÕES DE IMPOSTOS OU TAXAS COBRADOS	838,13
060203	OUTRAS	106.159,10
06020302	IVA Pago	61.015,84
06020304	Serviços Bancários	12.523,95
06020305	DIVERSAS	32.619,31
07	AQUISIÇÃO DE BENS DE CAPITAL	1.759.932,26
0701	INVESTIMENTOS	749.289,59
070103	EDIFÍCIOS	534.052,36
07010301	INSTALAÇÕES DE SERVIÇOS	257.642,46
07010302	INSTALAÇÕES DESPORTIVAS E RECREATIVAS	124.484,23
07010305	ESCOLAS	151.925,67
070106	MATERIAL DE TRANSPORTES	4.354,20
07010601	Recolha de resíduos	4.354,20
070107	EQUIPAMENTO DE INFORMÁTICA	31.895,50
070108	SOFTWARE INFORMÁTICO	62.549,01
070110	EQUIPAMENTO BÁSICO	63.076,36
07011001	Equipamento de recolha de resíduos	53.331,53
07011002	Outro	9.744,83
070111	FERRAMENTOS E UTENSÍLIOS	5.569,62
070113	INVESTIMENTOS INCORPÓREOS	31.878,69
070115	OUTROS INVESTIMENTOS	15.913,85
07011501	PLANOS DIVERSOS	12.915,00
07011503	SINALETICA	2.998,85
0702	LOCAÇÃO FINANCEIRA	13.050,24
070209	OUTROS INVESTIMENTOS- LOCAÇÃO FINANCEIRA	13.050,24
0703	BENS DE DOMÍNIO PÚBLICO	997.592,43
070303	OUTRAS CONSTRUÇÕES E INFRA-ESTRUTURAS	997.592,43
07030301	VIADUTOS ARRUEAMENTOS E OBRAS COMPLEMENTARES	216.915,34
07030302	SISTEMAS DE DRENAGEM DE AGUAS RESIDUAIS	40.623,03
07030304	ILUMINACAO PUBLICA	14.588,73
07030305	PARQUES E JARDINS	72.524,05
07030307	CAPTACAO E DISTRIBUICAO DE AGUA	24.601,43
07030308	VIACAO RURAL	485.393,70
07030313	OUTROS	142.946,15
08	TRANSFERÊNCIAS DE CAPITAL	474.680,62
0805	ADMINISTRAÇÃO LOCAL	250.001,00
080501	CONTINENTE	250.001,00
08050102	FREGUESIAS	250.001,00
0807	INSTITUIÇÕES SEM FINS LUCRATIVOS	224.679,62
080701	INSTITUIÇÕES SEM FINS LUCRATIVOS-	224.679,62
09	ACTIVOS FINANCEIROS	75.244,00
0908	UNIDADES DE PARTICIPAÇÃO	75.244,00
090802	SOCIEDADES E QUASE-SOCIEDADES NÃO FINANCEIRAS- PÚB	75.244,00

FLUXOS DE CAIXA

ENTIDADE C.M.P.C.
PERÍODO 2016/01/01 A 2016/12/31

Município de Paredes de Coura

ANO 2016
Pág. 5

PAGAMENTOS

10	PASSIVOS FINANCEIROS		718.786,24	
1005	EMPRÉSTIMOS A CURTO PRAZO		150.000,00	
100503	SOCIEDADES FINANCEIRAS- BANCOS E OUTRAS INSTITUIÇ		150.000,00	
1006	EMPRÉSTIMOS A MÉDIO E LONGO PRAZOS		568.786,24	
100603	SOCIEDADES FINANCEIRAS- BANCOS E OUTRAS INSTITUIÇ		354.068,12	
100605	ADMINISTRAÇÃO PÚBLICA CENTRAL- ESTADO		214.718,12	
TOTAL DAS DESPESAS CORRENTES			7.462.638,08	
TOTAL DAS DESPESAS DE CAPITAL			3.028.643,12	
OPERAÇÕES DE TESOURARIA				717.795,53
SALDO PARA A GERÊNCIA SEGUINTE				680.046,15
EXECUÇÃO ORÇAMENTAL			1.572,48	
OPERAÇÕES DE TESOURARIA			678.473,67	
TOTAL				11.889.122,88



ORGÃO EXECUTIVO

Em ____ de ____ de ____

ORGÃO DELIBERATIVO

Em ____ de ____ de ____



[Assinatura]



MUNICÍPIO DE
PAREDES DE COURA

Anexo às Demonstrações Financeiras

Ano Económico 2016



MUNICÍPIO DE
PAREDES DE COURA

Notas ao balanço e Demonstração de Resultados

Ano Económico 2016



MUNICÍPIO DE PAREDES DE COURA

CÂMARA MUNICIPAL

PRESIDENTE

GAP

DUA

DOSM

DECS

CAF

SERVIÇOS TÉCNICOS

SERVIÇOS GERAIS MUNICIPAIS

SERVIÇO DE CULTURA E DEPORTO

ADMINISTRAÇÃO

SERVIÇO DE PLANEJAMENTO E BUDGET

SERVIÇO DE CONT. PUB. / FINANÇAS

SERVIÇO DE APOIO DESPORTIVO E TURISMO

FINANÇAS

SERVIÇO DE AÇÃO SOCIAL

SERVIÇO JURÍDICO

SERVIÇO DE EDUCAÇÃO E DESPORTO

SERVIÇO DE INFORMATICA

ANEXO VI

CARACTERIZAÇÃO DA ENTIDADE		8.1
1 - IDENTIFICAÇÃO DA ENTIDADE: MUNICÍPIO DE PAREDES DE COURA		8.1.1
1.1	ENDEREÇO POSTAL: LARGO VISCONDE DE MOSELOS - 4940 -525 PAREDES DE COURA	
	TELEFONE - 251780100 FAX - 251780118 MAIL : contacto@cm-paredes-coura.pt	
	N.º DE IDENTIFICAÇÃO FISCAL: 506632938	
1.2 NÚMERO DE ELEITORES		
MUNICÍPIO	Até 10 000	X
	Mais de 10 000 e menos de 40 000	
	Igual ou superior a 40 000	
FONTE: INE		
2 LEGISLAÇÃO		8.1.2
	Data de constituição ____/____/____ publicada no D.R. de ____/____/____	
3 ESTRUTURA ORGANIZACIONAL		
3.1 SERVIÇOS MUNICIPALIZADOS		8.1.3
A Câmara Municipal tem Serviços Municipalizados?		N
Se respondeu sim, especifique quais e indique os respectivos grupos:		
3.2 EMPRESAS MUNICIPAIS		
A Câmara Municipal tem Empresas Municipais?		N
Se respondeu sim, especifique quais e indique os respectivos grupos:		
3.3 ÓRGÃOS		
Tem órgãos de natureza consultiva?		N
Tem órgãos de fiscalização?		S
3.4 ORGANOGRAMA - VER ANEXO		
4 DESCRIÇÃO SUMÁRIA DAS ACTIVIDADES		8.1.4
Administração financeira e patrimonial; Planeamento e gestão urbanística; Habitação social; Educação, desporto e cultura; Trânsito e transportes; Protecção civil		
5 RECURSOS HUMANOS		8.1.5
5.1 IDENTIFICAÇÃO DOS MEMBROS DO ÓRGÃO EXECUTIVO		
Presidente	Vitor Paulo Gomes Pereira	
Vereadores	Tiago Manuel Pereira da Cunha	
	Maria José Brito Lopes Moreira	
	Helena Barbosa Ramos Fernandes	
	Janine da Mata Azevedo Soares	

5.2	NÚMERO DE VEREADORES
Em Regime de Permanência	2
A meio tempo	0
Restantes Vereadores	2

6	ORGANIZAÇÃO CONTABILÍSTICA	8.1.6				
1 - Descrição das características do sistema informativo <div style="border: 1px solid black; padding: 5px; margin-top: 5px;"> Programa Informático fornecido pela Medidata, em funcionamento nas seguintes áreas: Contabilidade; património; gestão de pessoal; gestão de águas; armazéns; obras municipais e empreitadas a partir de 2009 </div>						
2 - Demonstrações financeiras intervalares <table border="1" style="margin-top: 5px;"> <tr> <td>Documentadas</td> <td>S</td> </tr> <tr> <td>Periodicidade</td> <td>N</td> </tr> </table>			Documentadas	S	Periodicidade	N
Documentadas	S					
Periodicidade	N					
3 - Descentralização Contabilística <table border="1" style="margin-top: 5px;"> <tr> <td>Em caso afirmativo descreva</td> <td>N</td> </tr> </table>			Em caso afirmativo descreva	N		
Em caso afirmativo descreva	N					
Outras informações						

7	OUTRA INFORMAÇÃO	8.1.7		
7.1	REGULAMENTOS INTERNOS E OUTROS DOCUMENTOS INFORMATIVOS			
	Data de Aprovação Pelo Órgão Executivo	Data de Aprovação Pelo Órgão Deliberativo	Data de Alteração Órgão executivo	Data de Alteração Órgão Deliberativo
Inventário	14-04-2003	30-04-2003		
Norma Controlo Interno	23-12-2002			
Balanço Inicial	14-04-2003	30-04-2003		
Normas Regulamentares à execução do orçamento				
Outras				
7.2	ACÇÕES INSPECTIVAS			
Identificação da última inspecção, averiguação ou inquérito, realizado ao município:				
IGAT entre 1 de Março de 2001 e 10 de maio de 2001. abrangendo os períodos de 1994/1997 e de 1998 até 10/05/2001				

7.3	DOCUMENTOS DE GESTÃO												
	<table border="1"> <tr> <th></th> <th>Data de aprovação</th> <th>Observações</th> </tr> <tr> <td>Grandes Opções do Plano</td> <td>16-12-2016</td> <td></td> </tr> <tr> <td>Orçamento</td> <td>16-12-2016</td> <td></td> </tr> <tr> <td>Documentos de Prestação de Contas</td> <td></td> <td></td> </tr> </table>		Data de aprovação	Observações	Grandes Opções do Plano	16-12-2016		Orçamento	16-12-2016		Documentos de Prestação de Contas		
	Data de aprovação	Observações											
Grandes Opções do Plano	16-12-2016												
Orçamento	16-12-2016												
Documentos de Prestação de Contas													

8	OUTRAS INFORMAÇÕES CONSIDERADAS RELEVANTES																												
a)	<table border="1"> <tr> <td>Fundo de Equilíbrio Financeiro 2015</td> <td>6.049.036,00</td> <td>Fundo de Equilíbrio Financeiro 31-12-2016</td> <td>6.119.843,00</td> </tr> <tr> <td>Fundo Social Municipal 2015</td> <td>151.527,00</td> <td>Fundo Social Municipal 31-12-2016</td> <td>151.527,00</td> </tr> <tr> <td>Participação variável no IRS 2015</td> <td>97.880,00</td> <td>Participação variável no IRS 31-12-2016</td> <td>102.254,00</td> </tr> <tr> <td>Total receitas correntes 31-12-2016</td> <td>9.314.150,65</td> <td></td> <td></td> </tr> <tr> <td>Despesas com pessoal</td> <td>2.904.861,25</td> <td></td> <td></td> </tr> <tr> <td>Despesas pessoal quadro</td> <td>2.054.373,65</td> <td></td> <td></td> </tr> <tr> <td>Despesas com pessoal fora quadro</td> <td>0,00</td> <td></td> <td></td> </tr> </table>	Fundo de Equilíbrio Financeiro 2015	6.049.036,00	Fundo de Equilíbrio Financeiro 31-12-2016	6.119.843,00	Fundo Social Municipal 2015	151.527,00	Fundo Social Municipal 31-12-2016	151.527,00	Participação variável no IRS 2015	97.880,00	Participação variável no IRS 31-12-2016	102.254,00	Total receitas correntes 31-12-2016	9.314.150,65			Despesas com pessoal	2.904.861,25			Despesas pessoal quadro	2.054.373,65			Despesas com pessoal fora quadro	0,00		
Fundo de Equilíbrio Financeiro 2015	6.049.036,00	Fundo de Equilíbrio Financeiro 31-12-2016	6.119.843,00																										
Fundo Social Municipal 2015	151.527,00	Fundo Social Municipal 31-12-2016	151.527,00																										
Participação variável no IRS 2015	97.880,00	Participação variável no IRS 31-12-2016	102.254,00																										
Total receitas correntes 31-12-2016	9.314.150,65																												
Despesas com pessoal	2.904.861,25																												
Despesas pessoal quadro	2.054.373,65																												
Despesas com pessoal fora quadro	0,00																												
b)	<table border="1"> <tr> <td>Valor do investimento do ano anterior</td> <td>1.759.932,26</td> </tr> </table>	Valor do investimento do ano anterior	1.759.932,26																										
Valor do investimento do ano anterior	1.759.932,26																												
c)	Acção inspectiva - Entidade IGAT entre 12.04.2010 e 02.06.2010, abrangendo os períodos de 21.10.2005 até 11.04.2010																												
d)	Não existe																												

O Responsável pelos Serviços

Maria da Conceição Gonçalves Alves

ANEXO VI

CARACTERIZAÇÃO DA ENTIDADE		8.1
1 - IDENTIFICAÇÃO DA ENTIDADE: MUNICÍPIO DE PAREDES DE COURA		8.1.1
1.1	ENDEREÇO POSTAL: LARGO VISCONDE DE MOSELOS - 4940 -525 PAREDES DE COURA	
	TELEFONE - 251780100 FAX - 251780118 MAIL : contacto@cm-paredes-coura.pt	
	N.º DE IDENTIFICAÇÃO FISCAL: 506632938	
1.2	NÚMERO DE ELEITORES	
MUNICÍPIO	Até 10 000	X
	Mais de 10 000 e menos de 40 000	
	Igual ou superior a 40 000	
FONTE: INE		
2 LEGISLAÇÃO		8.1.2
	Data de constituição ____/____/____ publicada no D.R. de ____/____/____	
3 ESTRUTURA ORGANIZACIONAL		8.1.3
3.1 SERVIÇOS MUNICIPALIZADOS		
A Câmara Municipal tem Serviços Municipalizados?		N
Se respondeu sim, especifique quais e indique os respectivos grupos:		
3.2 EMPRESAS MUNICIPAIS		
A Câmara Municipal tem Empresas Municipais?		N
Se respondeu sim, especifique quais e indique os respectivos grupos:		
3.3 ÓRGÃOS		
Tem órgãos de natureza consultiva?		N
Tem órgãos de fiscalização?		S
3.4 ORGANOGRAMA - VER ANEXO		
4 DESCRIÇÃO SUMÁRIA DAS ACTIVIDADES		8.1.4
Administração financeira e patrimonial; Planeamento e gestão urbanística; Habitação social; Educação, desporto e cultura; Trânsito e transportes; Protecção civil		
5 RECURSOS HUMANOS		8.1.5
5.1 IDENTIFICAÇÃO DOS MEMBROS DO ÓRGÃO EXECUTIVO		
Presidente	Vitor Paulo Gomes Pereira	
Vereadores	Tiago Manuel Pereira da Cunha	
	Maria José Brito Lopes Moreira	
	Helena Barbosa Ramos Fernandes	
	Janine da Mata Azevedo Soares	

5.2	NÚMERO DE VEREADORES	
Em Regime de Permanência		2
A meio tempo		0
Restantes Vereadores		2

6	ORGANIZAÇÃO CONTABILÍSTICA	8.1.6
1 - Descrição das características do sistema informativo	Programa Informático fornecido pela Medidata, em funcionamento nas seguintes áreas: Contabilidade; património; gestão de pessoal; gestão de águas; armazéns; obras municipais e empreitadas a partir de 2009	
2 - Demonstrações financeiras intervalares		
Documentadas	S	
Periodicidade	N	
3 - Descentralização Contabilística	N	
Em caso afirmativo descreva		
Outras informações		

7	OUTRA INFORMAÇÃO				8.1.7
7.1	REGULAMENTOS INTERNOS E OUTROS DOCUMENTOS INFORMATIVOS				
		Data de Aprovação Pelo Órgão Executivo	Data de Aprovação Pelo Órgão Deliberativo	Data de Alteração Órgão executivo	Data de Alteração Órgão Deliberativo
Inventário		14-04-2003	30-04-2003		
Norma Controlo Interno		23-12-2002			
Balanço Inicial		14-04-2003	30-04-2003		
Normas Regulamentares à execução do orçamento					
Outras					
7.2	ACÇÕES INSPECTIVAS				
Identificação da última inspecção, averiguação ou inquérito, realizado ao município: IGAT entre 1 de Março de 2001 e 10 de maio de 2001. abrangendo os períodos de 1994/1997 e de 1998 até 10/05/2001					

7.3	DOCUMENTOS DE GESTÃO		
	Data de aprovação		Observações
Grandes Opções do Plano	04-12-2015		
Orçamento	04-12-2015		
Documentos de Prestação de Contas	18-04-2017		

8	OUTRAS INFORMAÇÕES CONSIDERADAS RELEVANTES			
a)	Fundo de Equilíbrio Financeiro 2015	6.049.036,00	Fundo de Equilíbrio Financeiro 31-12-2016	6.119.843,00
	Fundo Social Municipal 2015	151.527,00	Fundo Social Municipal 31-12-2016	151.527,00
	Participação variável no IRS 2015	97.880,00	Participação variável no IRS 31-12-2016	102.254,00
	Total receitas correntes 31-12-2016	9.314.150,65		
	Despesas com pessoal	2.904.861,25		
	Despesas pessoal quadro	2.054.373,65		
	Despesas com pessoal fora quadro	0,00		
b)	Valor do investimento do ano anterior	2.139.082,72		
c)	Acção inspectiva - Entidade IGAT entre 12.04.2010 e 02.06.2010, abrangendo os períodos de 21.10.2005 até 11.04.2010			
d)	Não existe			

O Responsável pelos Serviços

Maria da Conceição Gonçalves Alves



Anexos às demonstrações financeiras

Introdução

As notas às demonstrações financeiras que a seguir se apresentam visam apoiar a avaliação da situação financeira económica do Município de Paredes de Coura, nos termos do ponto 2.4 do POCAL¹, no artigo 6º do Decreto-lei 54-A/99 de 22 de Fevereiro e das resoluções do Tribunal de Contas nº 26/2013, nº 4/2014 e nº 44/2015.

Os anexos às demonstrações financeiras comportam três partes distintas a saber:

- 8.1 – Caracterização da Entidade;
- 8.2 – Notas ao balanço e demonstração de resultados;
- 8.3 – Notas sobre o processo orçamental e respetiva execução

As notas elaboradas são numeradas de acordo com o estabelecido no ponto 8 do POCAL, explicitando todos os pontos quer aplicáveis ou não.

Os mapas financeiros e registos contabilísticos foram efetuados de acordo com os princípios contabilísticos da continuidade, consistência, especialização, do custo histórico, da prudência, da materialidade e da não compensação.

Os balanços e demonstrações de resultados, dos últimos cinco anos, foram comparados tendo por base o princípio da continuidade.

8.1 – A caracterização da entidade

A informação de identificação e caracterização do Município de Paredes de Coura consta de mapa síntese que acompanha a prestação de contas a enviar ao tribunal de contas.

8.2 – Notas ao balanço e à demonstração de resultados

8.2.1 – Não foram derogadas quaisquer disposições do POCAL que tenham efeitos na imagem verdadeira e apropriada do ativo, passivo e resultados do Município.

¹ POCAL – Plano oficial de Contabilidade das Autarquias Locais



8.2.2 - As contas apresentadas no Balanço e Demonstração de Resultados são todas comparáveis, à exceção da conta de resultados transitados. Na conta de resultados transitados foram efectuadas regularizações relativas ao registo amortização de bens e subsídios ao investimento, bem como a correção de estimativa de IMI.

8.2.3 – Os critérios valorimétricos aplicados relativamente às várias rubricas do balanço e da demonstração de resultados foram os seguintes:

Bens do Domínio Público:

- a) Para os bens do imobilizado adquiridos até 31 de dezembro de 2001 foi usado o método do custo histórico quando existia e os métodos comparativos e valor patrimonial tributário para os restantes casos. O método comparativo consistia na comparação de bens já avaliados com características semelhantes, reconhecendo-lhes um valor semelhante.
- b) Para os bens do imobilizado adquirido após 01 de janeiro de 2002, o método de custeio utilizado foi o custo de aquisição ou de produção.

Imobilizações Corpóreas:

- a) Para os bens do imobilizado adquiridos até 31 de dezembro de 2001 foi usado o método do custo histórico quando existia e os métodos comparativo e valor patrimonial tributário para os restantes casos. O método comparativo consistia na comparação de bens já avaliados com características semelhantes, reconhecendo-lhes um valor semelhante. Estes métodos foram aplicados, quer aos bens móveis, quer aos bens imóveis.
- b) Para os bens do imobilizado adquirido após 01 de janeiro de 2002, o método de custeio utilizado foi o custo de aquisição ou de produção.



Investimentos Financeiros:

Os investimentos financeiros correspondem a partes de capital e foram valorizados ao custo de aquisição.

Amortizações:

As amortizações dos bens do ativo imobilizado são calculadas segundo o método das quotas constantes, de acordo com as taxas previstas no CIBE², aprovado pela Portaria nº 671/2000 de 17 de Abril, em regime de duodécimos, nos exercícios económicos posteriores a 2001.

Imobilizado em Curso:

As imobilizações em curso encontram-se contabilizadas pelo valor do custo da empreitada relativas a imobilizado corpóreo (808 725,44 euros) e bens do domínio público (93389,53 euros) a saber:

- Construção muro caminho Várzea em Parada – 65/05;
- Execução de geodreno na EM 509 em Mozelos – 21/14;
- Beneficiação da rede viária nas Freguesias de Formariz, Linhares, Mozelos, Parada, Paredes de Coura e São Martinho de Coura – 49/16_S;
- Pavimentação dos Caminhos Municipais nas Freguesias de Coura, Infesta, União de Freguesias de Formariz e Ferreira e União de Freguesias de Paredes de Coura – 27/16;
- Levantamento e reposição de cubo de granito no lugar de Venade, Ferreira – 48/16;
- Alteração à implantação do saneamento da Zona Industrial de Formariz – 20/16;
- Execução de infraestruturas e trabalhos complementares no Pavilhão Municipal – 25/16;
- Remodelação do alpendre da Escola Primária de Agualonga – 46/16;
- Arranjo do Largo da Antiga Escola Primária de Cerdeira, em Cunha – 47/16_E;
- Piscinas Municipais – Execução de trabalhos complementares – 09/16;
- Centro Cultural – Equipamentos de acústica, iluminação e AVAC;
- Adaptação/ Construção de Rede Viária Florestal e de rede de faixas de gestão de combustível – 22/15;
- Pavimentação dos Caminhos Municipais nas Freguesias de Agualonga, Castanheira, Vascões, União de Freguesias de Bico e Cristelo e União de Freguesias de Insalde e Porreiras – 26/16;
- Alargamento e pavimentação do caminho de Broi, em Ferreira – 24/16;

² CIBE – Classificador Inventário dos Bens Estado



- Construção de muro de suporte no caminho da Pedrinha na Freguesia de Formariz – 44/16;
- Sistema de rega na margem esquerda da Praia Fluvial do Tabuão (Zonas 1 e 4) – fornecimento de material e equipamentos – CCP 91/16:_B;
- Execução de terraplanagens em terrenos circunstantes à Praia do Tabuão – 51/16;
- Reabilitação do Antigo Largo da Feira – 18/16;
- Ligação de rede de águas pluviais do arruamento e da Zona Industrial de Formariz à caixa existente – CCP 41/16_E;
- Parque empresarial de Formariz – Pavimentação de um troço do arruamento E – 45/16_E;
- EM 514 em Infesta – Pavimentação de sub-larguras, correção de lombas e pintura do eixo – 38/16;
- Reabilitação de refeitórios e dormitório do CEIA, em Vascões – 12/16;
- Criação de um Centro BTT;
- Elaboração do projeto de execução da Variante de acesso à ZIF, na Freguesia de Formariz – 25/16_S;
- Prestação de serviço de elaboração do projeto de especialidade para a reabilitação da antiga Escola Primária para Casa do Retrato, em Padornelo;
- Prestação de serviços de elaboração do projeto de especialidade para a requalificação do Centro Coordenador de Transportes;
- Prestação de serviços de elaboração do projeto de arquitetura para a requalificação do Centro Coordenador de Transportes – 44/16_S;
- Projeto de arquitetura para a reabilitação da Escola Secundária de Paredes de Coura – 69/15_S;
- Projeto de especialidades para a reabilitação da Escola Secundária de Paredes de Coura – 70/15_S;
- Prestação de serviços de elaboração do projeto de execução para a requalificação do acesso à Escola Básica e Secundária de Paredes de Coura – 47/16_S;
- Elaboração de estudo prévio da ligação do parque Industrial de Formariz à rede viária fundamental – 24/15_S;
- Elaboração do projeto de execução de um mercado de rua no Largo Hintze Ribeiro;
- Elaboração do projeto de execução para reabilitação do antigo Edifício do Quartel dos Bombeiros para Quartel das Artes;



- Elaboração do projeto de arquitetura para a reabilitação do Centro Cultural de Paredes de Coura – 15/16_S;
- Elaboração do projeto de especialidades para a reabilitação da antiga sede da Junta para Centro Comunitário e de Investigação de Castanheira;
- Elaboração do projeto de execução para o percurso interpretativo entre o Tabuão e a Ponte da Peideira – 33/16_S;
- Elaboração de estudos complementares ao estudo ambiental do projeto de ampliação da ZIF – 37/16_S;
- Elaboração do projeto de arquitetura para a reabilitação do CEIA e criação de Parque Micológico – 16/16_S;
- Produção de Ortofotomapas Digitais à Escala 1:2000 – CCP 60/15_S.

Imobilizado corpóreo e bens de domínio público:

Durante o decorrer do ano de 2016, foram transferidas de Imobilizações em Curso (conta 44) para Imobilizado Corpóreo (conta 42) e bens do domínio público (conta 45), as seguintes obras:

- Infraestruturas e equipamentos elétricos na Escola do 1º Ciclo de Paredes de Coura – 02/15;
- Beneficiação da rede viária na União de Freguesias de Insalde e Porreiras, União de Freguesia de Bico e Cristelo e União das Freguesias de Paredes de Coura e Resende – 03/15;
- Beneficiação dos pavimentos do CM da Boalhosa em Insalde e da EM da Colónia em Vascões – 10/15;
- Repavimentações e execução de diversos trabalhos no Concelho – 36/16;
- Pavimentação do caminho de Covas e do caminho da Cortiça em Padornelo – 13/15;
- Execução de Desaterro no Lugar da Nogueira – 35/16;
- Reforço de pavimento e repavimentação de vala na EM 520, Lugar do Espadanal (Cristelo) à zona industrial (Castanheira) – 08/15;
- Repavimentações e execução de diversos trabalhos no Concelho – 36/16;



- Pavimentações em cubo no Lugar de Barreiros (S. Martinho de Coura) e em calçada no lugar da Chão (em Padornelo) – 11/16;
- Pavimentação do caminho de Chão (2ª fase) em Padornelo – 17/15;
- Aterros, reconstrução de muros de suporte e trabalhos complementares no Lugar do Barreiro em Formariz – 03/16;
- Construção de escadas na Praia Fluvial do Taboão e reconstrução de muro de vedação na EM 506, em Mozelos – 31/16;
- Reconstrução de muro de suporte no entroncamento da EN 301 com a EM 509 em Paredes de Coura – 18/15;
- Construção e reconstrução de muros de Suporte, em Padornelo e Vascões – 07/15;
- Reconstrução de muros de suporte no Pavilhão Desportivo – 14/15;
- Terraplanagem na Zona Industrial de Formariz – 11/15;
- Fornecimento e colocação de fenólicos nos balneários da Praia Fluvial do Taboão – 27/15_B;
- Fornecimento e colocação de caixilharia nos balneários da Praia Fluvial do Taboão – 19/15_B;
- Beneficiação da rede viária nas freguesias de Castanheira, Cunha e Romarigães – 38/14;
- Reparação e pintura da caixilharia da Câmara Municipal de Paredes de Coura – 30/14;
- Trabalhos complementares no museu regional de Paredes de Coura – 13/16;
- Pavimentação do caminho do Valinho, em Cossourado – 08/13;
- Execução de coletor público de águas residuais no Lugar de Sobreirinho em Bico – 10/16;
- Execução de remates de aros das tampas de saneamento nas EN 201 e 303 – 01/15;
- Reparações da rede de drenagem de águas residuais de Castanheira – 12/13;
- Beneficiação da rede viária nas freguesias de Padornelo e União de Freguesias de Formariz e Ferreira – 39/14;



- Piscina municipal – Apetrechamento;
- Piscina Municipal – Infraestruturas e equipamentos – 21/16;
- Construção e reconstrução de muros em Castanheira, Infesta e Romarigães – 34/14;
- Beneficiação da rede viária nas freguesias de Coura, Parada, Rubiães e União das Freguesias de Formariz e Ferreira e União das Freguesias de Linhares e Cossourado – 04/15;
- Beneficiação da rede viária na União de Freguesias de Insalde e porreiras, União de Freguesias de Bico e Cristelo e União das Freguesias de Paredes de Coura e Resende – 03/15;
- Reabilitação de fachadas e coberturas dos Blocos A, B e C da Escola EB 2/3 e Secundária de Paredes de Coura – 33/14;
- Beneficiação da rede viária nas Freguesias de Coura, Parada, Rubiães e União das Freguesias de Formariz e Ferreira e União de Freguesias de Linhares e Cossourado – 04/15;
- Caixa de Música – Equipamentos e trabalhos complementares – 19/16;
- Reforços dos pavimentos do CM 1077 (Agualonga), do CM 1078 (Tozende em Cunha) e do CM 1085 (Vilares em Bico) – 09/14;
- Execução de trabalhos complementares nos CM 1077 (Agualonga), CM 1078 (Tozende em Cunha) e CM 1085 (Vilares em Bico) – 19/15;
- Reforços dos pavimentos do EM 1066 (Meca em Insalde), do CM 1069 (Peideira a Afe), do Caminho de Carreiros (Ferreira), do caminho Novo (Cristelo) e da EN 301 (Mozelos e Padornelo) – 10/14;
- Execução de trabalhos complementares no caminho Novo (Cristelo), CM 1069 (Peideira a Afe), CM 1066 (Meca em Insalde), EN 301 (Mozelos a Padornelo) em EM 520 (Castanheira) – 25/15;
- Montagem de dissuasor na Rua Conselheiro Miguel Dantas e execução de trabalhos acessórios – 07/16;
- Requalificação e beneficiação urbanísticas na Vila de Paredes de Coura – 08/14;
- Regeneração do espaço público na Vila de Paredes de Coura – 07/14;



- Beneficiação da rede viária nas freguesias de Castanheira, Cunha e Romarigães – 38/14;
- Corpo de ligação entra a Loja Rural e o Centro de Informação Turística – 08/16;
- Trilho do “Sistema Solar” – 30/16;
- Pavimentação do caminho de Covas e do caminho da Cortiça em Padornelo – 13/15;
- Praia fluvial do Tabuão – Melhorias das Acessibilidade – 06/16;
- Praia Fluvial do Tabuão – Construção de muro de suporte – 05/16;
- Construção de escadas na praia fluvial do Tabuão e reconstrução de muro de vedação na EM 506, em Mozelos – 31/16;
- Terraplanagem nos Lotes da zona Industrial de Formariz – 29/16;
- Reforço de pavimentos na EM 514 e no CM 1076, em Infesta – 33/16

Existências:

As matérias-primas, subsidiárias e de consumo são valorizadas ao custo de aquisição, tendo sido adotado como método de custeio das saídas o método do custo médio ponderado.

À data de balanço é efetuada uma análise entre o custo de aquisição e o preço de mercado, caso seja inferior é registada uma provisão.

Dívidas de e a terceiros

As dívidas de e a terceiros são expressas pelas importâncias constantes dos documentos que as titulam. As dívidas de clientes, contribuintes ou utentes cuja cobrança é duvidosa, são transferidas para a conta de clientes de cobrança duvidosa.

Disponibilidades:

As disponibilidades em caixa e depósitos bancários expressam os montantes dos meios de



pagamento e dos saldos de todas as contas de depósitos em diversas instituições de crédito.

Provisões:

As provisões são constituídas para fazer face a riscos de natureza provável, mas que não correspondam a uma estimativa de um passivo certo, nomeadamente, aplicações de tesouraria, cobranças duvidosas, depreciações de existências, obrigações e encargos derivados de processos judiciais em curso, acidentes de trabalho e doenças profissionais.

As provisões para cobranças duvidosas para as dívidas de terceiros em mora há mais de seis meses e cujo risco de incobrabilidade seja devidamente justificado.

Assim, as provisões foram calculadas da seguinte forma (Ponto 2.7.1 do Pocal):

- 50% para as dívidas em mora há mais de 6 meses e menos de 1 ano;
- 100% para as dívidas em mora há mais de 12 meses.

Acréscimos e Diferimentos:

De acordo com o princípio da especialização, os proveitos e custos são reconhecidos quando obtidos ou incorridos, independentemente do momento em que são recebidos ou pagos.

A rubrica de acréscimos de proveitos regista os montantes de IMI, transferências, taxas e prestações de serviços relativos ao exercício económico, cujo recebimento só ocorrerá no exercício ou exercícios futuros.

A rubrica de acréscimos de custos regista os custos a reconhecer no exercício, cuja despesa só incorrerá em exercício ou exercícios futuros. De realçar, a contabilização dos custos relativos a remunerações a liquidar, nomeadamente, os montantes relativos a férias, subsídio de férias e respetivos encargos, bem como encargos ou consumos de carácter fixo cuja faturação ocorre no ano seguinte.

A rubrica de proveitos diferidos corresponde a recebimentos relativos a proveitos de exercícios futuros, relacionados com investimentos oriundos de projetos cofinanciados por fundos comunitários. Este reconhecimento ocorre, numa base sistemática, à medida que vão sendo



contabilizadas as amortizações dos bens a que estes se reportam.

8.2.4 – Não existem disponibilidades em moeda estrangeira.

8.2.5 – O resultado líquido do exercício não foi afetado pelas seguintes situações:

- Valorimetria diferente da prevista no capítulo 4
- Amortizações Extraordinárias

8.2.6 – A conta 43.1- “Despesas de Instalação” não teve movimentos no exercício de 2016.

A conta 43.2- “Despesas de Investigação e Desenvolvimento” não teve movimentos no exercício de 2016.

A conta 43.3- “Propriedade Industrial e outros direitos” não teve movimentos no exercício de 2016.

8.2.7 – Os movimentos ocorridos nas rubricas do ativo estão descritos nos mapas do ativo bruto e das amortizações e provisões.

8.2.8 – Desagregação das rubricas de imobilizado no Mapa do Ativo Bruto e Amortizações e Provisões em anexo.

De Bens do Domínio Público:

Terrenos e Recursos Naturais – nesta conta estão contempladas as parcelas de terreno para integração no domínio público. Estes bens não são amortizáveis.

Valor: 9 483 767,27€

Outras Construções e Infraestruturas – nesta rubrica estão contempladas: a rede viária concelhia, rede de saneamento, abastecimento de água e iluminação pública.

Valor: 51 735 192,99€



Edifícios – nesta rubrica estão contemplados os edifícios do domínio público.

Valor: 4 456 312,51€

Bens do Património Histórico, Artístico e Cultural – nesta rubrica estão contemplados bens do património, histórico, artístico e cultural.

Valor: 4 110 604,31€

Imobilizações em Curso – inclui obras relativo a infraestruturas rodoviárias, rede de água e saneamento e de requalificação de edifícios.

Valor: 93 389,53€

De Imobilizações Incorpóreas: esta rubrica não teve movimentos no exercício de 2016.

Despesa de Instalação – esta rubrica não teve movimentos no exercício de 2016

Despesa de Investigação e de Desenvolvimento – esta rubrica não teve movimento no exercício de 2016

Propriedade Industrial e Outros Direitos - esta rubrica não teve movimentos no exercício de 2016

De Imobilizações Corpóreas:

Terrenos e Recursos Naturais - esta rubrica não teve movimentos no exercício de 2016.

Valor: 1 066 263,66€

Edifícios e Outras Construções – nesta rubrica estão contempladas as aquisições e as obras concluídas. Dada a grande diversidade de bens incluídos nesta rubrica não é possível apresentar a sua descrição.

Valor: 24 696 427,12€



Equipamento Básico – nesta rubrica está incluído todo o equipamento (máquinas, equipamento informático, etc) instalado nos diversos edifícios pertencentes ao Município.

Valor: 1 119 980,77€

Equipamento de Transporte – nesta rubrica estão incluídas uma viatura pesada de passageiros adquirida no decorrer do exercício de 2016, assim como, todo o equipamento de transporte já pertencente ao Município.

Valor: 1 043.273,73€

Ferramentas e Utensílios – nesta rubrica encontram-se todas as pequenas máquinas, ferramentas e equipamentos diversos afetos à atividade operacional da autarquia.

Valor: 333 999,16€

Equipamento Administrativo – no exercício corrente foi adquirido diverso material e equipamento de escritório registado nesta rubrica.

Valor: 1 736 768,07€

Outras Imobilizações Corpóreas – nesta rubrica está contemplada a aquisição de equipamento de limpeza (contentores) e outros, cujo valor final é de 888 189,17€

8.2.9 – Não foram incorridos custos no exercício respeitantes a empréstimos obtidos para financiar imobilizações, durante a construção, que tenham sido capitalizados nesse período.

8.2.10 – Não foram efetuadas reavaliações dos bens do imobilizado no presente ano.

8.2.11 – Não existe mapa de reavaliações.

8.2.12 – Não existe imobilizado em poder de terceiros.

8.2.13 – A viatura pesada de passageiros foi adquirida pelo Município, no decorrer do exercício de 2016, através do regime de locação financeira, sendo que, no final do ano, estava registado com um valor contabilístico de 179.785,18 euros.



8.2.14 – Não existem bens registados sem valor.

8.2.15 – Os bens do domínio público não amortizáveis são os terrenos e recursos naturais.

8.2.16 – Entidades Participadas:

Águas do Norte, com sede na Avenida *Osnabruck* 29, 5000-427 Vila Real e capital social de 136.111.230,00 euros, detendo a autarquia uma percentagem de participação de 0,09%, no valor de 129.540,00 euros. Esta entidade apresentou no ano de 2016 um resultado líquido de 12.709.788,14 euros.

Valorminho - Valorização e Tratamento de Resíduos Sólidos, com sede no Lugar do Arraial, 4930-521 VALENÇA e capital social de 900.000,00 euros, detendo a autarquia uma percentagem de participação de 6,20%, no valor de 55.800,00 euros. Esta entidade apresentou no ano de 2016 um resultado líquido de 138.379,00 euros.

Matadouro Regional do Alto Minho, com sede em Arcos de Valdevez e capital social de 498.798,00 euros, detendo a autarquia uma percentagem de participação de 0,5%, no valor de 2.494,00 euros, que se encontra em processo de dissolução.

As participações estão registadas ao custo de aquisição.

8.2.17 – As contas Títulos Negociáveis e Outras Aplicações de Tesouraria não apresentam quaisquer valores.

8.2.18 – A conta Outras Aplicações Financeira não apresenta qualquer valor.

8.2.19 – Não aplicável.

8.2.20 – Não aplicável.



8.2.21 – Não aplicável.

8.2.22 – Existem dívidas de Clientes, contribuintes e utentes de cobrança duvidosa no valor de 34.267,90 euros, para as quais foram constituídas provisões nos termos legais (ver nota 8.2.27).

8.2.23 – Não existem dívidas ao pessoal.

8.2.24 – Este Município não procedeu à emissão de obrigações nem de outros títulos.

8.2.25 – Não existem dívidas ao Estado e Outros Entes Públicos em mora.

8.2.26 – Mapa de Contas de Ordem em anexo.

8.2.27 – Desdobramento das contas de provisões acumuladas explicitando os movimentos no exercício, de acordo com o quadro seguinte:

Ano 2016 (Unidade :Euro)					
Código das Contas	Descrição	Saldo Inicial	Aumento	Redução	Saldo Final
19	Provisões para aplicações de tesouraria				
291	Provisões para cobranças duvidosas	20.515,67	9.801,15	0,00	30.316,82
292	Provisões para riscos e encargos				
39	Provisões para depreciação de existências				
49	Provisões para investimentos financeiros				

Na conta de provisões para cobranças duvidosas foram reforçadas as provisões para dívidas de clientes dos serviços de águas, saneamento e resíduos sólidos, com prazo superior a 180 dias.



8.2.28 - Classe 5 - Fundo Patrimonial

Ano 2016
(Unidade: Euro)

Contas	Descrição	Saldo inicial	Aumento	Redução	Saldo Final
51	Património	20 657 347,75			20 657 347,75
57	Reservas	16 750 143,79	688 071,28		17 438 215,07
571	Reservas legais	1 292 305,19	34 403,56		1 326 708,75
574	Reservas livres	15 455 254,00	653 667,72		16 108 921,92
576	Doações	2 584,00			2 584,00
59	Resultados transitados	336 852,45	57 463,68		394 316,13

- Conta 57.1 - Reservas Legais e 57.4 - Reservas Livres - os seus aumentos referem-se à aplicação de resultados do ano anterior.
- Conta 59 - Resultados Transitados – Esta conta diminuiu devido a correções de amortizações de exercícios anteriores e correção da estimativa do imposto municipal sobre imóveis

8.2.29 - Demonstração do custo das mercadorias vendidas e das matérias consumidas como segue:

Ano 2016
(Unidade: Euro)

Movimentos	Mercadorias	Matérias-primas, subsidiárias e de consumo
Existências iniciais	0,00	24 267,28
Compras	0,00	7 103,41
Regularização de existências	0,00	-1 218,52
Existências finais	0,00	18 440,69
Custos no exercício	0,00	11 711,48

8.2.30 - Não aplicável.



[Handwritten signatures and initials in blue ink]

8.2.31 - Mapa de Demonstração de Resultados Financeiros

Demonstração dos resultados financeiros							
Código das Contas	Custos e Perdas	Exercício		Código das Contas	Proveitos e ganhos	Exercício	
		2016	2015			2016	2015
681 Juros suportados		77.070,17	105.550,83	781 Juros obtidos			26,14
682 Perdas em entidades participadas				782 Ganhos em entidades participadas			
Amortização de investimentos em							
683 imóveis				783 Rendimentos de imóveis		36.256,26	36.256,26
684 Provisões para aplicações financeiras				784 Rendimentos de participações de capital		194.335,82	148.628,70
685 Diferenças de câmbio desfavoráveis				785 Diferenças de câmbio favoráveis			
Perdas na alienação de aplicações de							
687 tesouraria				786 Desconto pronto pagamento obtidos			
688 Outros e perdas financeiras		5.223,19	4.833,30	787 Ganhos na alienação aplicações tesouraria			
Resultados financeiros		148.298,72	74.526,97	788 Outros proveitos e ganhos financeiros			
		230.592,08	184.911,10	Total		230.592,08	184.911,10

8.2.32 - Mapa da Demonstração de Resultados Extraordinários

Foram também contabilizados em proveitos as amortizações de subsídios ao investimento, na proporção das taxas de amortização dos bens financiados.

Demonstração dos resultados extraordinários							
Código das Contas	Custos e Perdas	Exercício		Código das Contas	Proveitos e ganhos	Exercício	
		2016	2015			2016	2015
691 Transferências de capital concedidas		500.264,98	514.761,82	791 Restituição de impostos			
692 Dívidas incobráveis				792 Recuperação de dívidas			
693 Perdas em existências				793 Ganhos em existências			6.160,85
694 Perdas em imobilizações				794 Ganhos imobilizações		17.984,83	8.695,00
695 Multas e penalidades		26.738,61	153,00	795 Benefícios penalidades contratuais		38.171,66	125.211,74
Aumentos de amortizações e							
696 provisões				796 Reduções amortizações e provisões			
Correções relativas a exercícios							
697 anteriores		150.196,58	53.897,58	797 Correções relativas exercícios anteriores		32.737,09	63.106,32
698 Outros custos e perdas extraordinárias		7.848,58	46.658,37	798 Outros proveitos e ganhos extraordinários		1.533.109,15	1.341.491,88
Resultados extraordinários		936.953,98	929.195,02	Total		1.622.002,73	1.544.665,79



8.3 – Notas sobre o processo orçamental e respetiva execução

8.3.1 – Modificações do orçamento

8.3.1.1 – Modificações do orçamento – Receita

O Mapa encontra-se disponível nos Anexos às Demonstrações Financeiras

8.3.1.2 – Modificações do orçamento – Despesa

O Mapa encontra-se disponível nos Anexos às Demonstrações Financeiras.

8.3.2 – Modificações ao PPI (Plano Plurianual de Investimentos)

O Mapa encontra-se disponível nos Anexos às Demonstrações Financeiras.

8.3.3 – Contratação Administrativa

O mapa da situação dos contratos encontra-se anexo às Demonstrações Financeiras

8.3.4 – Transferências e Subsídios

8.3.4.1 – Transferências Correntes – Despesa

O Mapa encontra-se disponível nos Anexos às Demonstrações Financeiras.

8.3.4.2 – Transferências de Capital – Despesa

O Mapa encontra-se disponível nos Anexos às Demonstrações Financeiras.

8.3.4.3 – Subsídios concedidos



O Mapa encontra-se disponível nos Anexos às Demonstrações Financeiras.

8.3.4.4 – Transferências Correntes – Receita

O Mapa encontra-se disponível nos Anexos às Demonstrações Financeiras.

8.3.4.5 – Transferências de Capital – Receita

O Mapa encontra-se disponível nos Anexos às Demonstrações Financeiras.

8.3.5 Aplicação em Ativos de Rendimento Fixo e Variável

O município não dispõe de aplicações e ativos.

8.3.6 – Endividamento

8.3.6.1 – Empréstimos

O mapa de empréstimos bancários de médio e Longo prazo encontra-se em anexo.

8.3.6.2 – Outras dívidas a terceiros

O mapa “Endividamento – outras dívidas a terceiros” encontra-se em anexo.

Rubricas		Saldo Inicial	Reavaliação/ ajustamento	Aumentos	Alienações	Transferências e abates	Saldo Final
41	INVESTIMENTOS FINANCEIROS	715.588,65		20,00			715.608,65
41.1	Partes de capital	188.884,00		20,00			188.904,00
41.1.0	Partes de capital	188.884,00		20,00			188.904,00
41.1.1	Associações de municípios						
41.1.1.1	Associação Nacional de Municípios Portugueses						
41.1.2	Empresas municipais e intermunicipais						
41.1.2.1							
41.1.3	Empresas privadas ou cooperativas						
41.2	Obrigações e títulos de participação	526.704,65					526.704,65
41.2.1	Empresas municipais e intermunicipais						
41.2.2	Fundo de Apoio Municipal	526.704,65					526.704,65
41.4	Investimentos em imóveis						
41.4.1	Terrenos e recursos naturais						
41.4.2	Edifícios e outras construções						
41.4.2.1	Edifícios						
41.4.2.2	Outras construções						
41.5	Outras aplicações financeiras						
41.5.0	Outras aplicações financeiras						
41.5.1	Depósitos em instituições financeiras						
41.5.2	Títulos de dívida pública						
41.5.3	Outros títulos						
42	IMOBILIZAÇÕES CORPÓREAS	31.355.611,17		961.487,62		1.432.197,11	30.884.901,68
42.1	Terrenos e recursos naturais	1.066.263,66					1.066.263,66
42.2	Edifícios e outras construções	25.419.151,64		614.735,63		1.337.460,15	24.696.427,12
42.2.1	Edifícios	929.858,72		44.243,35		5.115,42	968.986,65
42.2.1.01	Habitação						
42.2.1.02	Instalações de Serviços	260.553,60		43.652,95			304.206,55
42.2.1.03	Instalações desportivas e recreativas	32.613,29					32.613,29
42.2.1.04	Mercados e instalações de fiscalização sanitária						
42.2.1.05	Creches						
42.2.1.06	Escolas	36.455,30		590,40			37.045,70
42.2.1.07	Lares de terceira idade						
42.2.1.08	Outros	600.236,53				5.115,42	595.121,11
42.2.2	Outras construções	24.489.292,92		570.492,28		1.332.344,73	23.727.440,47
42.2.2.01	Viadutos, arruamentos e obras complementares						
42.2.2.02	Esgotos	10.228.946,92		341.615,59		181.744,71	10.388.817,80
42.2.2.03	Iluminação pública	84.474,13					84.474,13
42.2.2.04	Parques e jardins	39.508,95					39.508,95
42.2.2.05	Instalações desportivas e recreativas	8.190,07					8.190,07
42.2.2.06	Captação, tratamento e distribuição de água	2.392.625,86		320,59			2.392.946,45
42.2.2.07	Viação rural	5.958.793,19		108.438,35		892.868,46	5.174.363,08
42.2.2.08	Sinalização e trânsito	115.010,90					115.010,90
42.2.2.09	Infra-estruturas para distr. de energia eléctrica	40.359,63		14.588,73			54.948,36
42.2.2.10	Infra-estruturas p/ tratamento de resíduos sólidos						
42.2.2.11	Cemitérios	27.819,55					27.819,55
42.2.2.12	Outras	5.593.563,72		105.529,02		257.731,56	5.441.361,18
42.3	Equipamento básico	1.181.208,52		33.509,21		94.736,96	1.119.980,77
42.4	Equipamento de transporte	797.106,78		246.166,95			1.043.273,73
42.5	Ferramentas e utensílios	332.371,84		1.627,32			333.999,16
42.6	Equipamento administrativo	1.683.108,34		53.659,73			1.736.768,07
42.7	Taras e vasilhame						
42.9	Outras imobilizações corpóreas	876.400,39		11.788,78			888.189,17
43	IMOBILIZAÇÕES INCORPÓREAS						
43.1	Despesas de instalação						
43.2	Despesas de investigação e de desenvolvimento						
43.3	Propriedade industrial e outros direitos						
A transportar		32.071.199,82		961.507,62		1.432.197,11	31.600.510,33
Total		32.071.199,82		961.507,62		1.432.197,11	31.600.510,33

Rubricas		Saldo Inicial	Reavaliação/ ajustamento	Aumentos	Alienações	Transferências e abates	Saldo Final
Transporte		32.071.199,82		961.507,62		1.432.197,11	31.600.510,33
43.9	Outras						
44	IMOBILIZAÇÕES EM CURSO	1.952.472,39		1.307.887,90		2.358.245,32	902.114,97
44.1	Imobilizações em curso de investimentos financeiro						
44.1.1	Partes de capital						
44.1.2	Obrigações e títulos de participação						
44.1.4	Investimentos em imóveis						
44.1.5	Outras aplicações financeiras						
44.2	Imobil. em curso de imobilizações corpóreas	1.699.200,43		1.198.355,44		2.088.830,43	808.725,44
44.2.1	Terrenos e recursos naturais						
44.2.2	Edifícios e outras construções	1.699.200,43		1.152.454,75		2.088.830,43	762.824,75
44.2.2.1	Edifícios	465.922,24		362.799,17		556.414,62	272.306,79
44.2.2.1.01	Habitação						
44.2.2.1.02	Instalações de serviços	10.204,99		119.012,81		53.857,94	75.359,86
44.2.2.1.03	Instalações desportivas e recreativas	116.565,02		109.733,27		163.404,45	62.893,84
44.2.2.1.04	Mercados e instalações de fiscal.sanitária						
44.2.2.1.05	Creches						
44.2.2.1.06	Escolas	339.152,23		122.429,59		339.152,23	122.429,59
44.2.2.1.07	Lares de terceira idade						
44.2.2.1.08	Outros edifícios			11.623,50			11.623,50
44.2.2.2	Outras construções	1.233.278,19		789.655,58		1.532.415,81	490.517,96
44.2.2.2.01	Viadutos, arruamentos e obras complementares						
44.2.2.2.02	Esgotos	38.758,90		19.194,34		43.052,01	14.901,23
44.2.2.2.03	Iluminação pública						
44.2.2.2.04	Parques e jardins	32.678,99		68.440,93		80.214,96	20.904,96
44.2.2.2.05	Instalações desportivas e recreativas	17.580,06		6.888,00		17.580,06	6.888,00
44.2.2.2.06	Captação, tratamento e distribuição de água						
44.2.2.2.07	Viação rural	1.083.446,89		510.984,36		1.283.902,77	310.528,48
44.2.2.2.08	Sinalização e trânsito						
44.2.2.2.09	Infraestruturas p/distrib. de energia eléctrica						
44.2.2.2.10	Infraestruturas p/tratam.de resíduos sólidos						
44.2.2.2.11	Cemitérios						
44.2.2.2.12	Outras	60.813,35		184.147,95		107.666,01	137.295,29
44.2.3	Equipamento básico			45.900,69			45.900,69
44.2.4	Equipamento de transporte						
44.2.5	Ferramentas e utensílios						
44.2.6	Equipamento administrativo						
44.2.7	Taras e vasilhame						
44.2.9	Outras imobilizações corpóreas						
44.3	Imobilizações em curso de imobilizações incorpóreas						
44.3.1	Despesas de instalação						
44.3.2	Despesas de investigação e de desenvolvimentos						
44.3.3	Propriedade insdustrial e outros direitos						
44.3.4	Aquisição de serviços						
44.5	Imobilizações em curso de bens de dominio publico	253.271,96		109.532,46		269.414,89	93.389,53
44.5.1	Terrenos e recursos naturais						
44.5.2	Edifícios	12.047,85		53.177,72		65.225,57	
44.5.3	Outras construções e infra-estruturas	56.805,37		49.434,21		19.770,58	86.469,00
44.5.4	Bens do património histórico, artístico e cultural						
44.5.5	Outros bens de domínio público	184.418,74		6.920,53		184.418,74	6.920,53
44.6	Adiantamentos por conta de bens de dominio publico						
44.7	Adiantamentos por conta de investimentos financeir						
44.8	Adiantamentos por conta de imobilizações corporeas						
44.9	Adiantamentos por conta de imobilizações corporeas						
45	BENS DE DOMÍNIO PÚBLICO	66.633.589,94		3.380.486,65		228.199,51	69.785.877,08
45.1	Terrenos e recursos naturais	9.483.767,27					9.483.767,27
45.2	Edifícios	4.444.264,66		12.047,85			4.456.312,51
45.3	Outras construções e infraestruturas	48.642.960,04		3.320.432,46		228.199,51	51.735.192,99
45.5	Bens do património histórico, artíst. e cultural	4.062.597,97		48.006,34			4.110.604,31
45.9	Outros bens de domínio público						
Total		100.657.262,15		5.649.882,17		4.018.641,94	102.288.502,38

Rubricas	Saldo Inicial	Reforço					Regularizações	Saldo Final
		B. Inicial	Anos anteriores	Diversos	Exercício	TOTAL		
48 AMORTIZAÇÕES ACUMULADAS	27.873.763,79		738.126,89	23.202,33	3.252.002,89	4.013.332,11	720.953,26	31.166.142,64
48.1 De investimentos em imóveis								
48.1.1 Terrenos e recursos naturais								
48.1.2 Edifícios e outras construções								
48.1.2.1 Edifícios								
48.1.2.2 Outras construções								
48.2 De imobilizações corpóreas	11.491.450,53		72.832,04	1.647,52	1.443.365,82	1.517.845,38	615.145,39	12.394.150,52
48.2.1 Terrenos e recursos naturais								
48.2.2 Edifícios e outras construções	7.582.857,66		72.832,04	1.647,52	1.142.670,25	1.217.149,81	573.082,61	8.226.924,86
48.2.2.1 Edifícios	238.354,37				30.278,04	30.278,04	1.954,77	266.677,64
48.2.2.2 Outras construções	7.344.503,29		72.832,04	1.647,52	1.112.392,21	1.186.871,77	571.127,84	7.960.247,22
48.2.3 Equipamento básico	782.525,06				69.927,06	69.927,06	42.062,78	810.389,34
48.2.4 Equipamento de transporte	781.075,22				21.273,19	21.273,19		802.348,41
48.2.5 Ferramentas e utensílios	293.659,05				13.801,09	13.801,09		307.460,14
48.2.6 Equipamento administrativo	1.296.677,99				164.513,60	164.513,60		1.461.191,59
48.2.7 Taras e vasilhame								
48.2.9 Outras imobilizações corpóreas	754.655,55				31.180,63	31.180,63		785.836,18
48.3 De imobilizações incorpóreas								
48.3.1 Despesas de instalação								
48.3.2 Despesas de investigação e de desenvolvimento								
48.3.3 Propriedade industrial e outros direitos								
48.5 De bens de domínio público	16.382.313,26		665.294,85	21.554,81	1.808.637,07	2.495.486,73	105.807,87	18.771.992,12
48.5.1 Terrenos e recursos naturais								
48.5.2 Edifícios	274.526,34		98,04		35.474,42	35.572,46		310.098,80
48.5.3 Outras construções e infraestruturas	16.031.293,43		665.196,81	21.554,81	1.742.517,49	2.429.269,11	105.807,87	18.354.754,67
48.5.5 Bens de patrimônio histórico, artístico e cultural	76.493,49				30.645,16	30.645,16		107.138,65
48.5.9 Outros bens de domínio público								
49 PROVISÕES PARA INVESTIMENTOS FINANCEIROS								
49.1 Partes de capital								
49.2 Obrigações e títulos de participação								
49.3 ...								
49.5 Outras aplicações financeiras								
A transportar								
Total	27.873.763,79		738.126,89	23.202,33	3.252.002,89	4.013.332,11	720.953,26	31.166.142,64